

(18) ES (19) NÚMERO (20) 273407 (21) (22) FECHA DE PRESENTACION 8 Julio 1984	(16) Y
---	--------



ESPAÑA

MODELO DE UTILIDAD

1 ENE. 1984

(30) PRIORIDADES:	(32) FECHA	(33) PAIS
(31) NÚMERO		

(47) FECHA DE PUBLICIDAD	(51) CLASIFICACION INTERNACIONAL H67H78100
--------------------------	---

(54) TITULO DE LA INVENCIÓN

**"NUEVO JUGUETE"**

(71) SOLICITANTES

**D. FRANCISCO HUESO GARCIA y D. VICENTE SORIANO SOLER**

DOMICILIO DEL SOLICITANTE

**Avda. Antiguo Reino de Valencia, 56, 3ª - VALENCIA**

(72) INVENTORES

**D. FRANCISCO HUESO GARCIA**

(73) TITULAR ES.

**D. FRANCISCO HUESO GARCIA y D. VICENTE SORIANO SOLER**

(74) REPRESENTANTE

**D. JUAN LOPEZ SANCHEZ**

EXPEDIENTE: MODELO DE UTILIDAD

Titular: D. FRANCISCO HUESO GARCIA y  
D. VICENTE SORIANO SOLER

Nacionalidad: Española

Domicilio: VALENCIA.- Av. Antiguo Reino de Valencia, 56, 3ª

Objeto: "NUEVO JUGUETE"

Prioridad:



### MEMORIA DESCRIPTIVA



5 En el curso de la presente Memoria Descriptiva y con la ayuda del plano adjunto, se describen las características que tiene un nuevo juguete cuyo carácter recreativo y su novedad en España, acordes con lo establecido en el vigente Estatuto-Ley de Propiedad Industrial, permiten que sea otorgado a sus titulares el privilegio de su exclusiva explotación industrial y comercial en España.

10 El carácter recreativo de este juguete podríamos condensarlo en una sola palabra: inaprensibilidad. Esto es que por su estructura, sencillísima tiene unas ca-

características recreativas extraordinarias por cuanto pare-  
ce que se le escapa de la mano, cual si estuviera animado  
de vida propia, y es por ello realmente de un alto valor  
recreativo tanto para pequeños como para mayores.

15

Para mejor comprensión de la descripción que se  
hace, hemos considerado oportuno acompañar una lámina de  
dibujos, en la que se recoge un ejemplo práctico de reali-  
zación, con la natural advertencia de que estos dibujos  
tienen solamente carácter de ejemplo y por ello deberán  
ser ampliamente considerados y no como única forma de rea-  
lización.

20

En la lámina de dibujos la figura 1ª nos mues-  
tra una vista lateral en alzado del juguete, de simplísi-  
ma forma, siendo la figura 2ª una sección vertical y lon-  
gitudinal del juguete; la figura 3ª es una vista por cual-  
quiera de sus dos extremos, y la figura 4ª constituye la  
sección A-B de la figura 2ª, y la figura 5ª constituye  
otra vista del juguete en otro momento de los posibles  
desplazamientos de la envoltura del mismo, y por último  
la figura 6ª es un detalle A de la figura 2ª.

25

30

Haciendo referencia a estos dibujos el juguete  
consiste simplemente en un tubo de goma o cualquier otro  
material de igual naturaleza, éste es impermeable y flexi-  
ble, que ofrece sus extremos -2- y -3- montados uno sobre  
el otro, éste es uno de los extremos ligeramente introdu-  
cido en el otro y convenientemente pegado para crear un  
cuerpo totalmente estanco, en cuyo interior -4- se intro-  
duce agua, cuyo líquido es el que realmente a esta envol-  
vente de goma le da cuerpo, naturalmente con las caracte-

35

40

5

45 rísticas muelles que lógicamente tiene que poseermente -  
tener, puesto que se trata de una envuelta de una abso-  
luta flexibilidad y que encierra un cuerpo tan sensible a  
esta característica muelle como lo es el agua. Todos como  
estas características que se dan en determinados -  
cuerpos conocidos como son las almohadillas para agua es-  
liente, colchones de agua, etc.

50 Ahora bien este juguete en cuestión y por su es-  
tructura consente o permite que si introducimos un dedo,  
por ejemplo, por uno de sus extremos -5- o -6-, podemos  
llegar al otro extremo cruzando con el dedo su interior -  
que tiene un conducto de punta a punta -7-, pero que por  
la propia presión del agua, apenas es perceptible. El cuer-  
po que constituye este juguete, no sólo ofrece el caracter  
55 muelle ya indicado, si no que con sólo apretarlo con la  
mano, la envuelta de goma se desplaza, y prácticamente  
se te escapa, si no se tiene la precaución de cogerlo con  
un poco de habilidad. Evidentemente resulta de una gran es-  
trucidez ver cómo apenas lo puedes retener y que siempre  
60 tiende a escapar y ello porque la envuelta de goma se  
desplaza respecto a sí misma, saliendo al exterior la parte  
interna.

Suficientemente descrita la estructura objeto de  
este Modelo, de nos resta manifestar que serán variables  
65 las circunstancias de materiales, tamaños y formas del ob-  
jeto de este Modelo, siempre y cuando estas posibles varia-  
ciones no afecten a su esencialidad, tal como el comporta-  
o no leyendas o dibujos en su parte externa, tal como mar-  
cas, que incluso en su contexto, constituyeran alicientes

70

por este desplazamiento de la envoltura que tiende a ocultar unas partes y a reaparecer por el otro lado. Estas características se detallan en la siguiente

### N O I A

75

Los puntos nuevos que se presentan por esta reivindicación en el presente Modelo de Utilidad, son:

80

1º.- Nuevo juguete, que se caracteriza por estar constituido por un conducto tubular de goma de una determinada longitud, cuyos extremos y por involución de los mismos por el interior, quedan montados uno sobre otro, creando un cuerpo sin solución de continuidad, dejando en el centro un conducto pasante, y cuyo cuerpo de goma está relleno de agua o cualquier otro líquido que le da no sólo la característica muelle lógica de esta estructura, sino que consiente que el conducto o envoltivo vaya desplazándose sobre sí mismo al oprimir con la mano al juguete, que en su conjunto tiene una forma tubular. Y

85

2º.- "NUEVO JUGUETE", de conformidad en un todo en lo esencial y fines industriales a lo descrito en la precedente Memoria Descriptiva, y gráficamente representado en las figuras del plano adjunto para su mejor comprensión.

90

Esta Memoria consta de CINCO hojas, escritas e  
mesnografadas por una sola cara y a doble espacio en 91  
líneas.

Valencia, a 7 de Julio de 1.983  
Por autorización de los interesados.

*Juan López*

0  
4  
0  
0  
0

Fig. 1

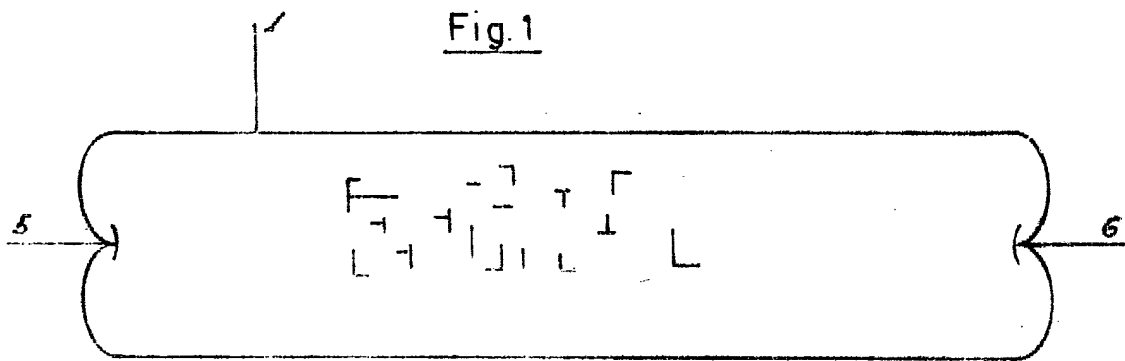


Fig. 2

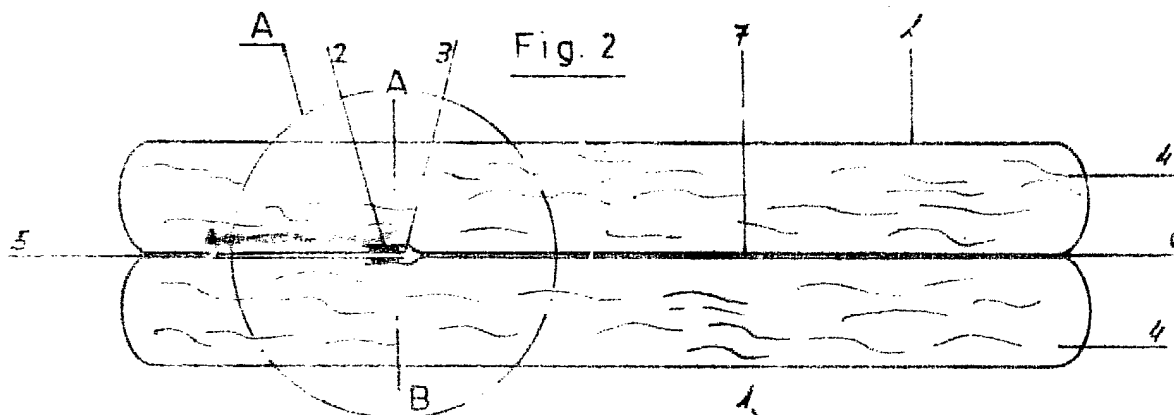
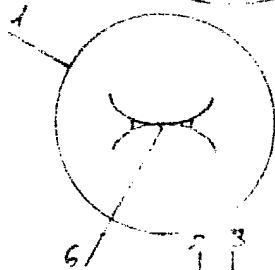


Fig. 3



Sección A-B

Fig. 4

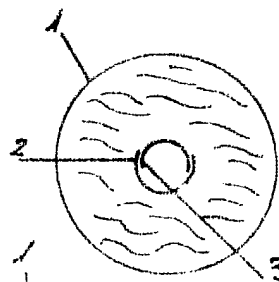
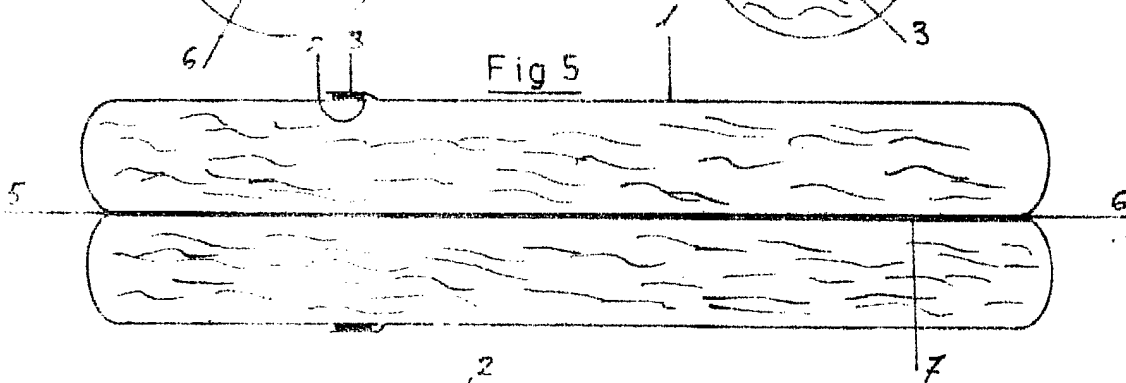
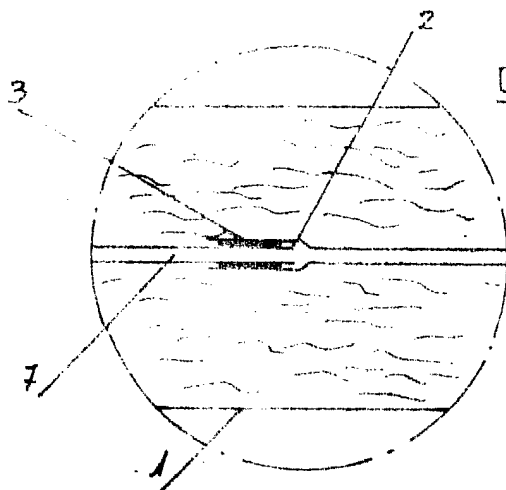


Fig. 5



Detalle "A"

Fig. 6



Escala variable

Madrid, Julio 1983

PA

*Handwritten signature*