

(19) ES (11) (21) (22)	NUMERO 272380	(10) Y
	FECHA DE PRESENTACION	

16 NOV. 1983



ESPAÑA

MODELO DE UTILIDAD

(30) PRIORIDADES:		
(31) NUMERO	(32) FECHA	(33) PAIS

(47) FECHA DE PUBLICIDAD	(51) CLASIFICACION INTERNACIONAL B25143102
--------------------------	---

(54) TITULO DE LA INVENCIÓN "DISPOSICION PERFECCIONADA EN LA PRESENTACION DE CAJAS DE HERRAMIENTAS Y SIMILARES"
--

(71) SOLICITANTE (S) EGA, ADMARKET, S.A.

DOMICILIO DEL SOLICITANTE Polígono Uritiasolo, penúltimo pabellón izdo. VITORIA.-
--

(72) INVENTOR (ES)

(73) TITULAR (ES)

(74) REPRESENTANTE D. JUAN DEL VALLE Y SANCHEZ

1 La presente memoria descriptiva tiene como fin
la declaración del objeto sobre el cual ha de recaer el privile-
gio de explotación industrial y comercial exclusivo en el terri-
torio nacional de un Modelo de Utilidad de acuerdo con la vigen-
5 te Legislación sobre Propiedad Industrial, que como el enunciado
indica, se trata de "DISPOSICION PERFECCIONADA EN LA PRESENTA-
CION DE CAJAS DE HERRAMIENTAS Y SIMILARES".

10 Así como existen elementos unitarios cuyo emba-
laje y presentación no representa ningún problema, pudiendo ser
colgados sobre las estanterías de un supermercado, tienda de bri-
colage o similar, existen otros elementos, que se sirven en jue-
gos y cuya presentación se realiza en una caja cerrada que es el
elemento que permite posteriormente su acarreo, tal como por
ejemplo juegos de llaves o herramientas similares, para los cua-
15 les aún no se ha encontrado una presentación adecuada que por un
lado evite la desaparición, caída o extravío, de alguna de las
piezas que componen dicho juego y que simultaneamente muestre
perfectamente su contenido al futuro cliente.

20 Ya se conoce, en orden a evitar una manipula-
ción por parte del cliente de la caja cerrada, soluciones tales
como disponer de una fotografía o grabado del contenido en una
caja envolvente exterior, sin embargo este tipo de soluciones
son poco atractivas comercialmente y obligan en muchos casos a
que si un cliente está interesado en la adquisición de un juego
25 siempre comprueba rompiendo la envuelta la constitución real de
dicho juego.

30 Existen otras soluciones, tales como la de recu-
brir el contenido de la caja con otra caja de seguridad, transpa-
rente, pero en cualquier caso, siempre hasta ahora esta solución
requiere de la apertura de la caja por el cliente para poder ver

1 el contenido de dicha caja y por lo tanto la presencia de un ven
dedor en todo momento que compruebe dicha acción de apertura. -
Así mismo esta solución obliga a una exposición de la caja abier
5 ta, debiendo disponer por ello a dicha caja en disposición de ho
rizontalidad, siendo no válidos los prácticos expositores.

El modelo objeto de la invención es una disposi
ción perfeccionada para la presentación de cajas de herramientas
destinada para aquellas cajas que incorporan elementos que en
10 juego van dispuestas en el interior. Esencialmente esta disposi
ción consiste en colocar, dentro de un elemento envolvente, a mo
do de faja, pero provista de, al menos, una amplia ventana de vi
sión, juntos pero independientemente la caja contenedora del jue
go y el juego de piezas propiamente dicho.

Para que el juego de piezas quede perfectamente
15 estable se dispone sobre una bandeja moldeada de material sinté
tico, que posteriormente podrá encajarse en el interior de la ca
ja portadora, bandeja sobre la que se encaja a modo de una tapa
laminar de material sintético transparente que permite una per--
fecta visión de los elementos contenidos.

20 La bandeja portapiezas y la caja contenedora se
encajan dentro de un elemento laminar envolvente tal como un car
tonaje o similar que en la cara correspondiente a la tapa trans
parente de la bandeja presenta una amplia ventana que sigue per
mitiendo la visión de las piezas alojadas. Por último, sobre es
25 te conjunto puede envolverse un material sintético transparente
de tipo termoretráctil que con la aplicación de calor logra que
todo el conjunto forme un sólido paquete cuyo interior es clara
mente visible pero inalcanzable, paquete que puede ser colgado -
facilmente en las estanterías tipificadas de un autoservicio.

30 Como se deduce de todo lo hasta aquí mencionado

1 el modelo preconizado presenta una serie de ventajas entre las -
que cabe destacar:

5 - Perfecta visión de las piezas en juego conte-
nidas.

- Facilidad de transporte y exposición.
- Supresión de pérdidas, caídas y extravíos del
contenido.

10 - Anulación de una vigilancia directa del pro-
ducto.

Ventajas que añadidas a otras de menor entidad
hacen del modelo preconizado algo totalmente novedoso con una vi-
da propia de por sí.

15 Para comprender mejor la naturaleza del presen-
te invento en el plano adjunto, hacemos una representación esque-
mática de su utilización, no siendo en absoluto limitativa y sus-
ceptible por ello de las modificaciones accesorias que no alte-
ren las características esenciales.

20 La figura 1 representa en perspectiva una vista
del modelo preconizado en fase de montaje.

La figura 2 representa en perspectiva el bloque
formado antes de su precintado final.

La figura 3 representa en perspectiva la dispo-
sición preconizada totalmente realizada lista para su colgado.

Detalles aclaratorios.-

- 25 1.- Bandeja
2.- Tapa
3.- Caja
4.- Envolvente
5.- Ventana
30 6.- Abertura

1 7.- Funda

8.- Colgador

5 El modelo objeto de esta invención es una disposición perfeccionada para el embalaje y exposición de aquellos - elementos tales como puedan ser juegos de llaves o herramientas, incluso cristalerías y un largo etcétera, en los que se vende un conjunto de unidades que forman un juego completo ; un elemento contenedor de utilización futura para dicho juego. Según esta - nueva disposición las unidades que componen el juego se colocan sobre una bandeja(1) de material sintético moldeado o similar en la que se definen perfectamente los alojamientos para todas y ca da una de las unidades que forman el juego. Sobre dicha bandeja (1) se dispone una tapa(2) de material sintético laminar, trãns- parente que permitiendo la perfecta contemplación de la totali- dad de las piezas contenidas impide su movimiento de los aloja- mientos de la bandeja(1), uniéndose la tapa(2) a la bandeja(1) - por medios convencionales de pegado, grapado o similar.

10 El conjunto de bandeja(1) con tapa(2) por su di- mensionado es susceptible de alojarse perfectamente sobre una ca ja(3) que se vende junto con el juego y que sirve con posteriori- dad como elemento portador de dicho juego. Para lo cual dicha ca ja(3) se halla dotada del oportuno asidero. Sin embargo según es ta disposición ahora preconizada no se aloja el juego en el inte- rior de la caja(3) sino que ambos se disponen superpuestos, tal y como se representa en la figura 1 y entonces son introducidos sobre una envolvente(4).

15 El conjunto de bandeja(1) con tapa(2) por su di- mensionado es susceptible de alojarse perfectamente sobre una ca ja(3) que se vende junto con el juego y que sirve con posteriori- dad como elemento portador de dicho juego. Para lo cual dicha ca ja(3) se halla dotada del oportuno asidero. Sin embargo según es ta disposición ahora preconizada no se aloja el juego en el inte- rior de la caja(3) sino que ambos se disponen superpuestos, tal y como se representa en la figura 1 y entonces son introducidos sobre una envolvente(4).

20 La envolvente(4) realizada en un material lami- nar tal como cartón o similar se constituye a modo de una banda perimetral del conjunto, con la particularidad de que uno de sus lados presenta una amplia ventana(5) que permite, aún introduci-

25

30

1 do el conjunto de juego con caja(3), ver figura 2, la total vi-
sión de las diversas piezas componentes del juego a la venta.

5 En su lado superior y allí en dónde corresponda
a la posición del asidero de la caja(3) existe en la envolvente
(4) una abertura(6) que puede ser simplemente un rasgado en el -
cartón, como se representa en las figuras, bien un vaciado rec-
tangular o incluso no existir si por ejemplo el asidero de la ca-
ja(3) se halla sobre uno de los costados no cerrados por la en-
volvente(4).

10 Para conservar la unidad de conjunto creada por
la envolvente(4), en una última fase y sobre el embalaje provis-
to ya de sus correspondientes motivos, gráficos, etc, se dispone
de una funda(7) realizada en un material sintético transparente
de tipo termoretráctil, funda(7) que tras la aplicación de calor
se adhiere fuertemente sobre el conjunto formando una perfecta -
15 unidad susceptible de ser encajada sobre un colgador(8) de las -
estanterías de un comercio en un montaje en el que por ejemplo -
atraviase el colgador(8) a la funda(7), en la zona del asidero,
o cualquier solución análoga, quedando así una solución como la
20 de la figura 3, en la cual las diversas piezas son perfectamente
visibles y quedan a la vez con una total seguridad de presenta-
ción.

25 Descrita suficientemente la naturaleza del pre-
sente invento, así como su realización industrial, sólo cabe aña-
dir que en su conjunto y partes constitutivas es posible introdu-
cir cambios de forma, materia y disposición en cuanto tales alte-
raciones no supongan variación sustancial del mismo.

30 El solicitante, al amparo de los Convenios In-
ternacionales sobre Propiedad Industrial, se reserva el derecho
de extender esta demanda a los países extranjeros, si fuera posi-

1 ble reivindicando la misma prioridad de la presente solicitud.

N O T A

5 El Modelo de Utilidad que se solicita como nuevo en España, por veinte años, de acuerdo con la vigente Legislación sobre Propiedad Industrial, deberá recaer sobre "DISPOSICION PERFECCIONADA EN LA PRESENTACION DE CAJAS DE HERRAMIENTAS Y SIMILARES", en todo de acuerdo con las siguientes,


R E I V I N D I C A C I O N E S

10 1.- Disposición perfeccionada en la presentación de cajas de herramientas y similares, destinada especialmente para aquellos artículos que están formados por un juego de elementos unitarios y una caja portadora de utilidad posterior, caracterizada porque según la misma los elementos unitarios van colocados sobre una bandeja moldeada que define los alojamientos para todos y cada uno de ellos, bandeja que se cubre y cierra con una tapa transparente formando un conjunto que con la caja portadora va dispuesto dentro de una envolvente laminar, de cartón o similar, con una amplia ventana para la visión de los elementos unitarios, en la determinación de un embalaje compacto que queda recubierto con una funda de material sintético transparente termoretráctil que encierra y precinta el conjunto permitiendo la visión de los elementos unitarios componentes principales del artículo.

25 2.- "DISPOSICION PERFECCIONADA EN LA PRESENTACION DE CAJAS DE HERRAMIENTAS Y SIMILARES".

Según queda sustancialmente descrito en la presente memoria descriptiva que consta de ocho hojas mecanografiadas por una sola cara acompañada de sus correspondientes dibujos

Madrid, a
El Agente Oficial.



10
15
20
25
30

1

5

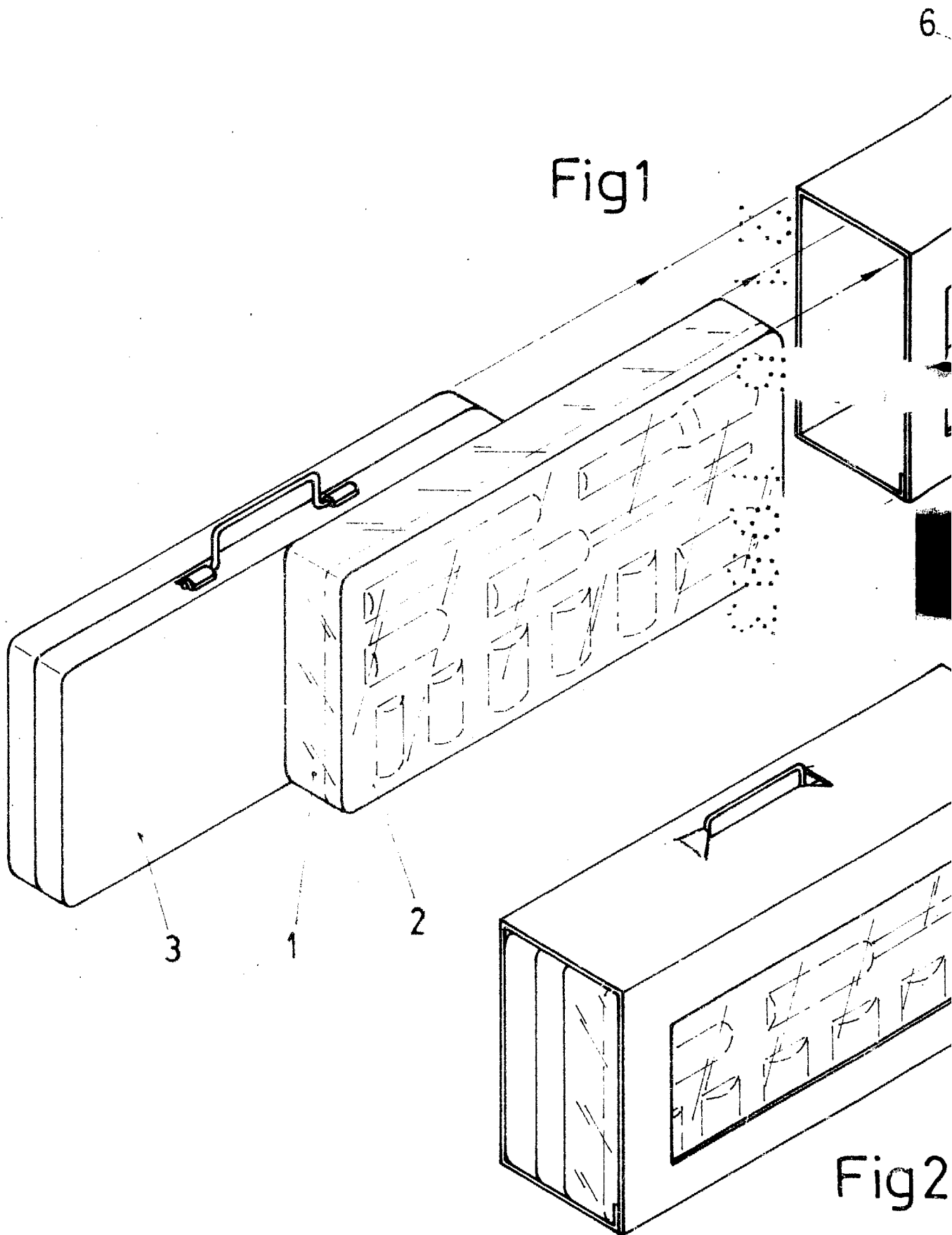
10

15

20

25

30



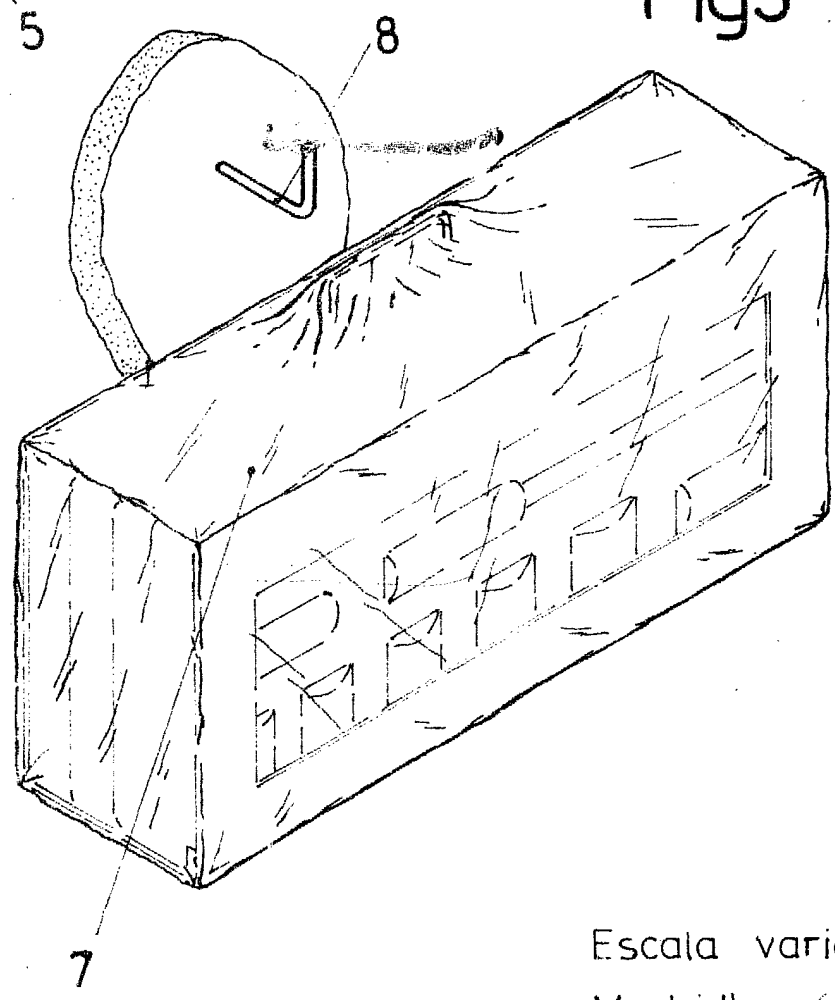
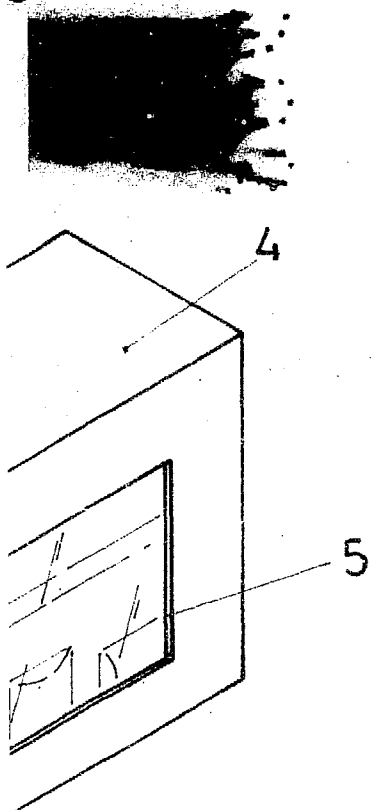
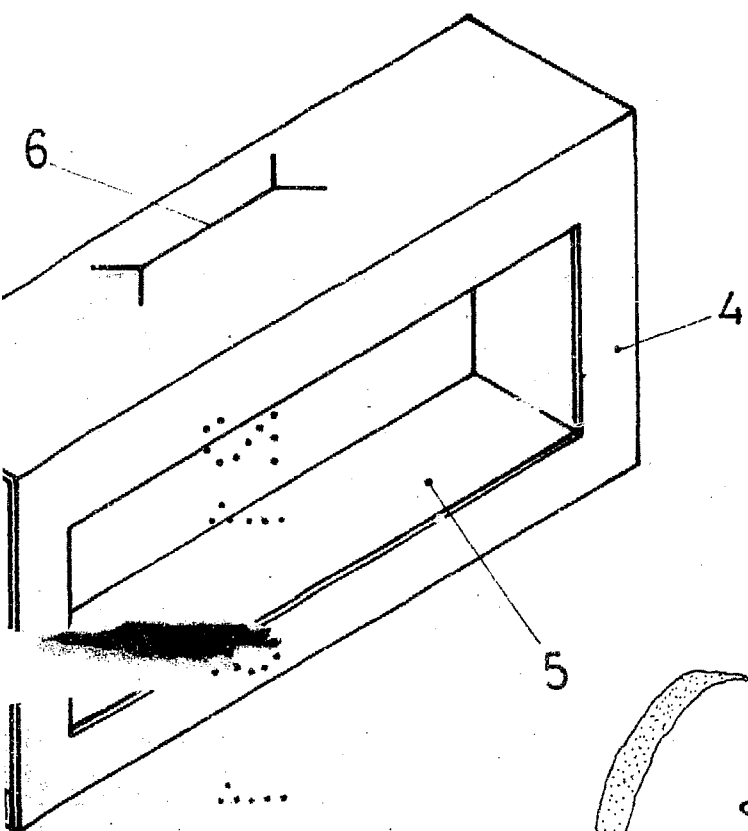


Fig3



Escala variable
Madrid
El Agente Oficial

