

19 ES	11 21	NUMERO 272246	10 Y
	22	FECHA DE PRESENTACION 16-5-83	



ESPAÑA

MODELO DE UTILIDAD 16 NOV. 1983

30 PRIORIDADES:	32 FECHA	33 PAIS
31 NUMERO		

47 FECHA DE PUBLICIDAD	51 CLASIFICACION INTERNACIONAL B67B 7/18
------------------------	---

64 TITULO DE LA INVENCION  
  
DESTAPON

71 SOLICITANTE (S)  
QUINTANA GOZALBO, Miguel Angel  
JARQUE ISERTE, Antonio

DOMICILIO DEL SOLICITANTE  
Plaza del Labrador, 15.-VILLARREAL.- (Castellón)

72 INVENTOR (ES)  
QUINTANA GOZALBO, Miguel Angel  
JARQUE ISERTE, Antonio

73 TITULAR (ES)

74 REPRESENTANTE

El modelo de utilidad ha que corresponde esta memoria descriptiva y para la que se solicita privilegio de explotación industrial en exclusiva para todo el Territorio Nacional, concierne a un destapador que por su forma de diseño y sistema hace práctico y sencillo el destapar cualquier botella con tapón de rosca.

Además este destapador por sus materiales anula el inconveniente de tener que destapar los tapones de rosca, en caso de que se resistan con cuchillos u otros objetos cortantes. Esta posibilidad la cual no ha sido conseguida por ningún dispositivo construido hasta hoy, reúne las características de sencillez, economía y seguridad como el que aquí se describe.

Lo esencial de este destapador radica en su utilidad y fácil manejo en el momento de tener que quitar el tapón a cualquier botella de rosca.

Al mismo tiempo de servir como destapador puede ejercer también una mayor presión en el momento de tapanla, evitando así la pérdida de líquido y gases en el caso de ser bebidas gasificadas.

Por el material que está compuesto la parte interior del destapador hace que este utensilio sea resistente y muy duradero.

25 Para la mejor comprensión del objeto y unicamente  
a titulo de ejemplo no limitativo se acompañan unos di-  
bujos en los que:

30 La figura 1-A representa al destapador visto por la  
parte inferior en la cual el número 1 corresponde al cuer-  
po del destapador y el número 2 a la pieza de goma caucho  
que se adhiere al tapón.

La figura 1-B corresponde al destapador visto en plan  
ta.

35 La figura nº 2-A corresponde al destapador seccionado  
en la cual el nº 1 corresponde al cuerpo y el nº 2 es la  
pieza de goma caucho.

La figura 2-B corresponde al destapador visto en alza-  
do en la cual el nº 1 es el cuerpo del destapador y el nº  
2 es la pieza de goma caucho.

40 La figura nº 3 corresponde al anillo cilindrico de goma  
caucho que se aloja en el interior del cuerpo del Destapa-  
dor.

#### N O T A

El modelo de utilidad que se solicita en España por  
20 años según la vigente legalización deberá recaer sobre  
"DESTAPON" según las siguientes,

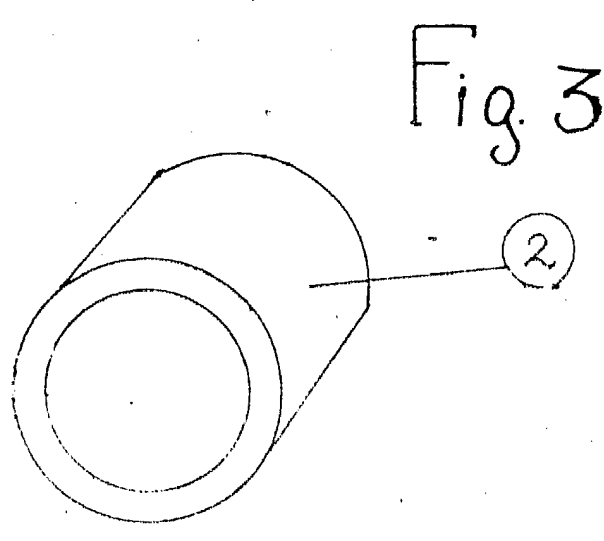
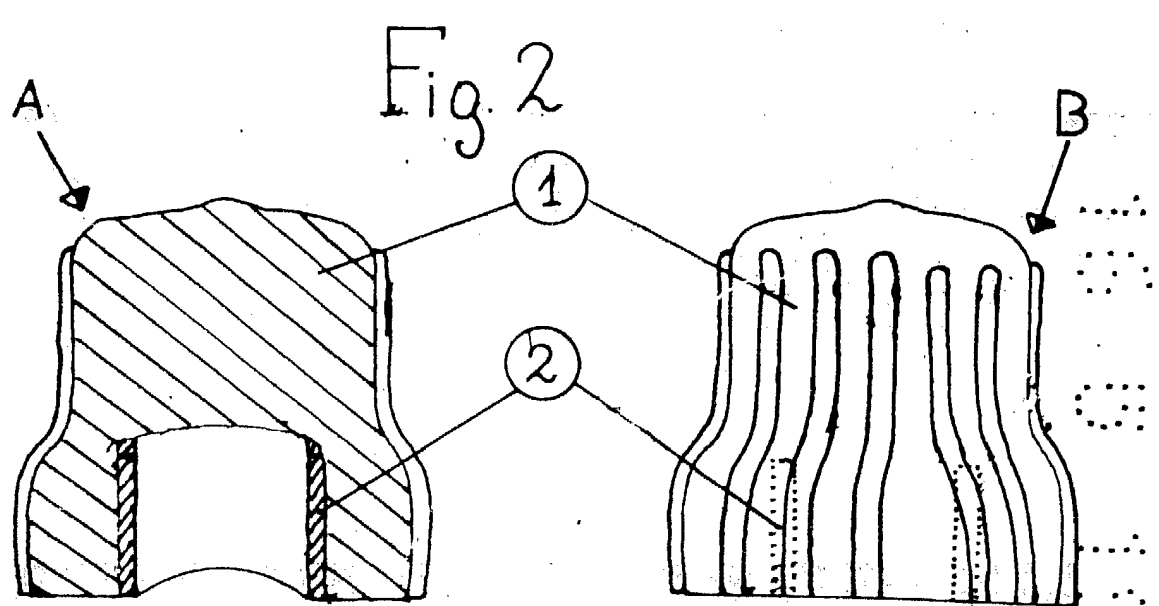
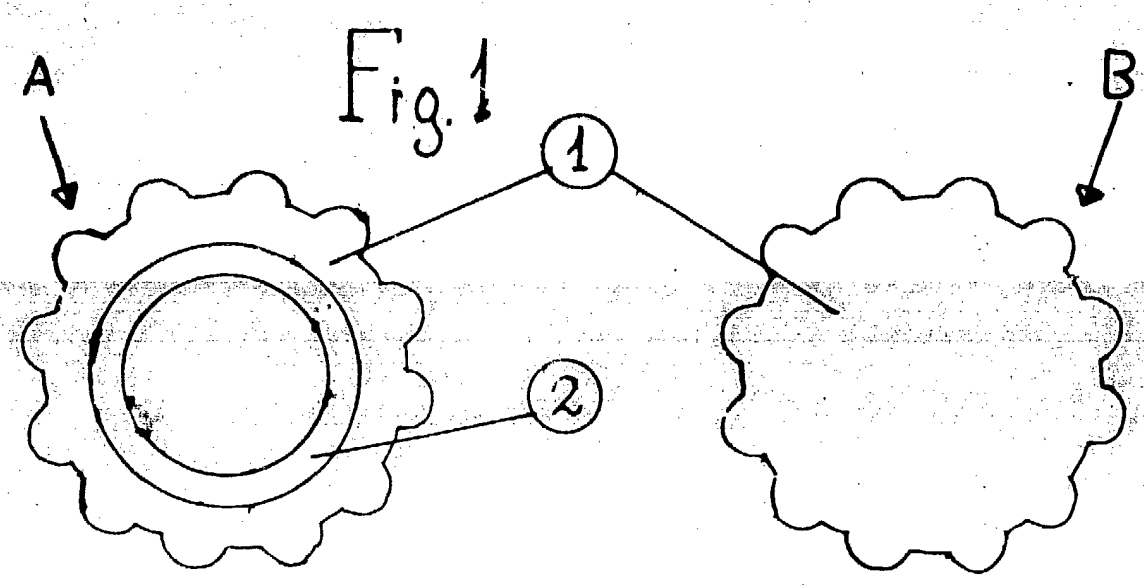
REIVINDICACIONES

- 1ª .- Destapón ,destapador de botellas con tapón de rosca.
- 2ª.- Destapón según las reivindicaciones 1ª caracterizado por poseer un cuerpo de material duro.
- 3ª.- Destapón según las reivindicaciones 1ª y 2ª caracterizado por poseer unos realces en su parte exterior para que no resvale la mano al hacerlo girar.
- 4ª.- Destapón según las reivindicaciones 1ª y 3ª caracterizado por poseer en su parte inferior una cavidad en la cual se aloja un anillo de goma caucho.
- 5ª.- Destapón según las reivindicaciones 1ª y 4ª caracterizado por su anillo de goma caucho el cual ejerce una presión en forma de giro se adhiere al tapón haciendo facil su desenroscado.
- 6ª.- DESTAPON

Según queda substancialmente descrito en la presente memoria que consta de 3 hojas escritas a maquina por una sola cara acompañada de sus correspondientes dibujos.

16-5-83

*Antonio Puga*



*Antonio Jarque Isertil*  
*Antonio Jarque*