



ESPAÑA

(10) ES	(11) NUMERO	(10) Y
	271657	
	(22) FECHA DE PRESENTACION	
	22-ABRIL-1983	

MODELO DE UTILIDAD

16 NOV. 1983

(30) PRIORIDADES:	(32) FECHA	(33) PAIS
(31) NUMERO		
-----	-----	-----

(47) FECHA DE PUBLICIDAD	(51) CLASIFICACION INTERNACIONAL
	F16M 13/00

(54) TITULO DE LA INVENCIÓN

"SOPORTE EDUCATIVO INFANTIL PERFECCIONADO".

(71) SOLICITANTE (S)

GARRIDO
LARIA
Edelia

DOMICILIO DEL SOLICITANTE

San Hermenegildo, 24
MADRID -8-

(72) INVENTOR (ES)

La propia solicitante

(73) TITULAR (ES)

GARRIDO
LARIA
Edelia

(74) REPRESENTANTE

Luis Rulz Palacios
Marqués de Sta. Ana, 30
M A D R I D - 10

El presente Modelo de Utilidad se refiere, como su enunciado indica, a un nuevo soporte educativo perfeccionado en el cual, mediante la disposición de dos placas planas superpuestas de forma que entre ellas y en su interior

- 5.- definan una acanaladura de amplia profundidad de tal manera que sea posible la introducción por ella de una placa impresa y, teniendo dispuesta la placa superior, series de perforados por cada uno de los cuales discurre un cursor que ocupa en su superficie la mitad del perforado correspondiente, es posible, por coincidencia con los grabados de la placa impresa, mostrar a elección semisecciones de cada uno de los perforados.
- 10.-

Esto permite, al ser los grabados elementos correspondientes a motivos estudiantiles, utilizar el conjunto como un interesante juego didáctico educativo.

La sencillez del Modelo que se preconiza, así como su eficacia, hacen del mismo un elemento digno de la protección registral que para él se solicita por medio del presente Modelo de Utilidad.

- 20.- La descripción de las distintas partes que comprenden el soporte en cuestión, se hará a continuación con ayuda de los dibujos de la adjunta hoja de planos, en los que se representa, a título de ejemplo y sin carácter limitativo, un simple modo de realización de la invención, por lo que todas sus variantes de dimensiones, materiales y proporciones, en tanto no modifiquen la esencialidad del mismo, dando lugar a un resultado industrial nuevo y distinto, deben considerarse comprendidas dentro del ámbito de protección dimanante del
- 25.-

registro que se solicita.

La figura primera, representa una vista en planta del soporte objeto de la presente invención.

5.- La figura segunda, representa una vista en sección transversal del soporte representado en la figura primera, realizado por el eje de perforados.

La figura tercera, representa una vista en sección parcial longitudinal de una de las perforaciones de visualización selectiva y el cursor correspondiente.

10.- La numeración que acompaña a las citadas figuras tiene en todas ellas el mismo significado, siendo éste el siguiente:

- 1.- Placa superior.
- 2.- Orificios de visualización.
- 15.- 3.- Canal de acceso.
- 4.- Cursor.
- 5.- Placa inferior.
- 6.- Tarjeta impresa informativa.

20.- La placa superior (1), silueteada en forma de un motivo infantil, presenta en su superficie series de perforaciones u orificios de visualización (2) por los cuales es posible acceder visualmente al interior de una canaladura (3) de sección rectangular y amplia profundidad.

25.- Con el número (4), los cursores de forma rectangular y de sección igual a la mitad de la sección de cada orificio de visualización (2), estando guiados en los mismos y con desplazamiento longitudinal gracias a unas guías definidas en los laterales de los mismos.

Con el número (5), la placa inferior, de forma ex-

terior coincidente con la de la placa (1) y conformada en su superficie con una amplia depresión que, enfrentada con la placa superior (1), define la canal de acceso (3).

5.-

Con el número (6), una tarjeta plana grabada en sus dos superficies mayores de forma que los grafismos coincidan con los orificios (2) de la placa superior (1).

La placa o tarjeta impresa (6) está dimensionada de forma que pueda discurrir por la acanaladura (3), emergiendo en su posición de tope por la boca de acceso.

10.-

Descrita suficientemente la naturaleza y objeto del presente Modelo de Utilidad, se hará constar que las características esenciales sobre las que ha de recaer la concesión del mismo, están comprendidas en las notas reivindicatorias que en la siguiente página se detallan.

REIVINDICACIONES

- 1ª.- Soporte educativo infantil perfeccionado, caracterizado porque, mediante la disposición superpuesta inamovible de dos placas, superior e inferior, estando la superior dotada de series de orificios de acceso visual a una acanaladura de sección rectangular y amplia profundidad,
- 5.- definida en el espacio comprendido en el enfrentamiento de las caras correspondientes a cada placa y teniendo el acceso a la misma por una sola de las caras laterales definidas en la superposición de las citadas placas se consigue visualizar, mediante la situación en cada uno de los orificios
- 10.- de un cursor rectangular, de superficie la mitad del orificio en el que se encuentra contenido, sectores seleccionables de la sección total de cada orificio.



- 2ª.- Soporte educativo infantil perfeccionado, según
- 15.- la reivindicación anterior, caracterizado, además porque la sección libre de la amplia acanaladura definida en las placas superpuestas que constituyen el citado soporte permite la introducción en y por ella, de una placa plana grabada con grafismos, símbolos o motivos didácticos seleccionables.
- 20.-

3ª.- SOPORTE EDUCATIVO INFANTIL PERFECCIONADO.

- - - - -

Todo ello tal y como se describe y reivindica en la memoria que antecede que consta de SEIS hojas escritas a máquina por una sola de sus caras y planos que la ilustran.

Madrid, 22 de Abril de 1983

A handwritten signature in dark ink, consisting of several loops and a long horizontal stroke at the bottom.

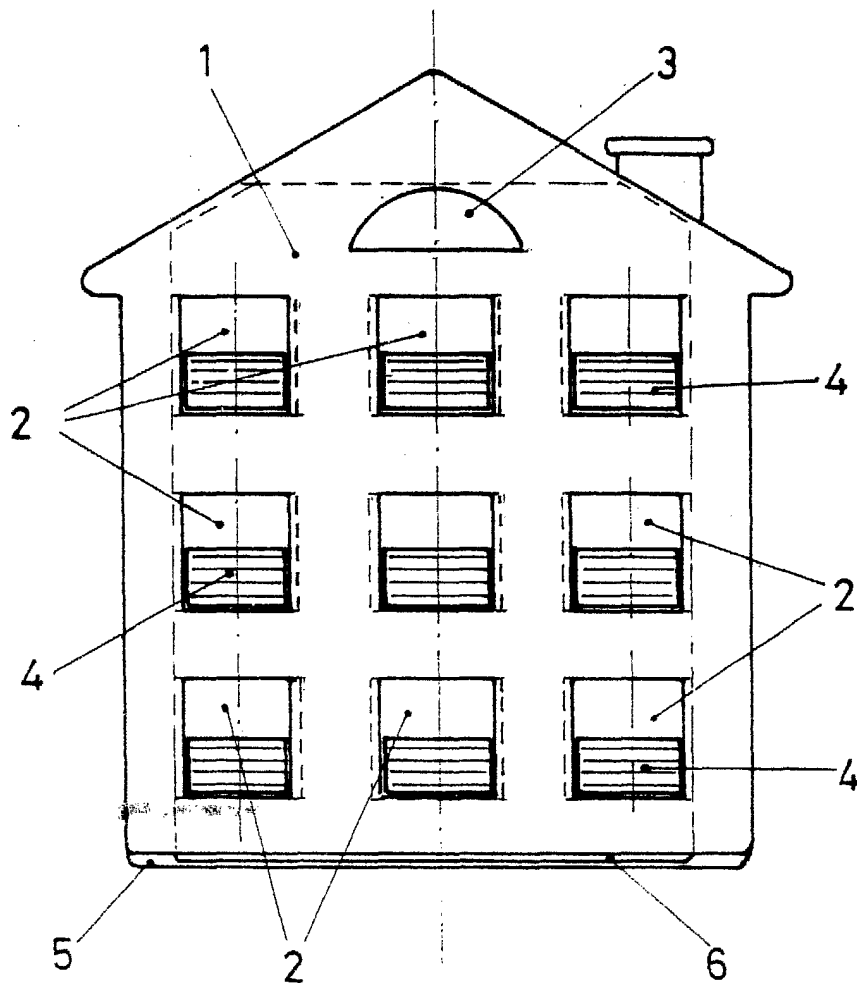


FIG. 1

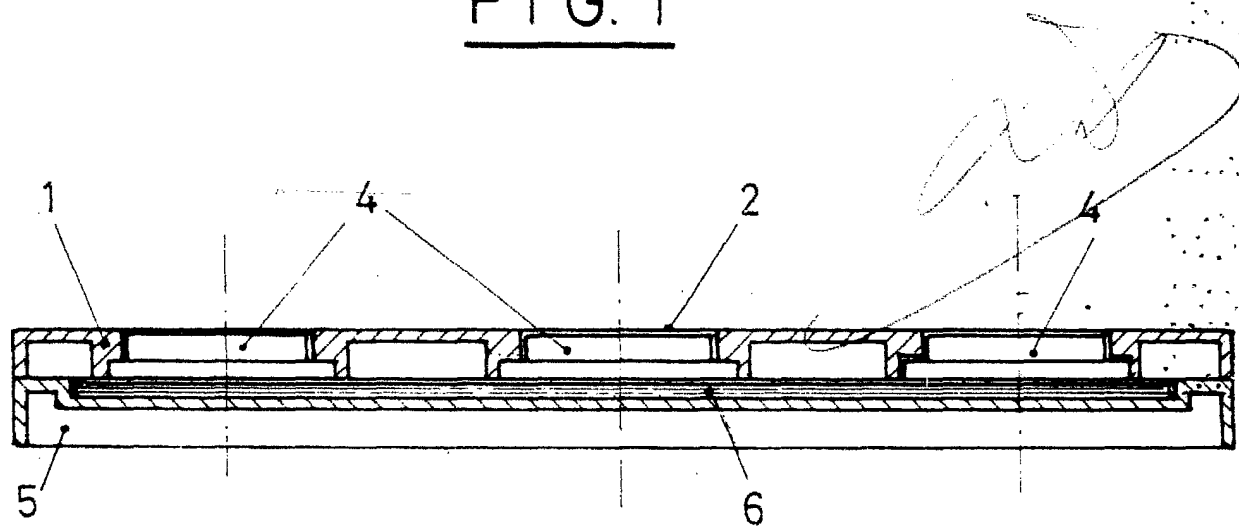


FIG. 2

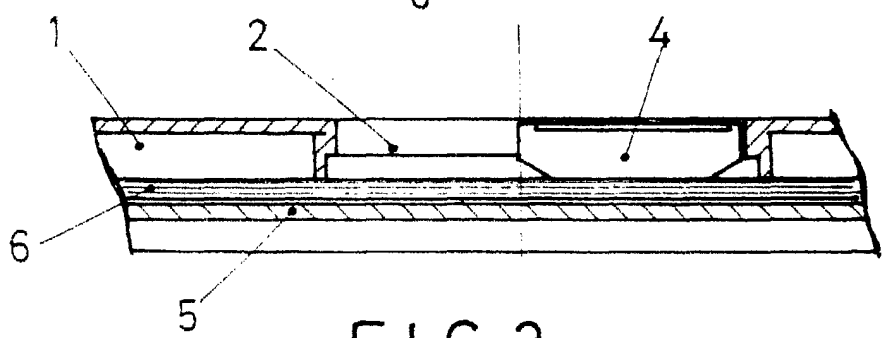


FIG. 3

ESCALA VARIABLE