



ESPAÑA

19 ES 21 22	11 NUMERO 27 16 17	10 Y
	FECHA DE PRESENTACIÓN 21 ABR. 1983	

MODELO DE UTILIDAD 16 DIC. 1983

30 PRIORIDADES	32 FECHA	33 PAIS
31 NUMERO		

47 FECHA DE PUBLICIDAD	61 CLASIFICACION INTERNACIONAL
	H01R 33/22

54 TITULO DE LA INVENCION

"PINZA SOPORTE PARA TUBO NEON"

71 SOLICITANTE (SI)

INDUSTRIAS CANALS, S.A.

DOMICILIO DEL SOLICITANTE

C/. Zamora 74 - BARCELONA

72 INVENTOR (ES)

73 ATRIBUYENTE

INDUSTRIAS CANALS, S.A.

74 REPRESENTANTE

D^a. M^a. Luisa Isern Cuyas, Agente Oficial de la Propiedad Industrial

DESCRIPCION

El presente modelo de utilidad se refiere a una pinza soporte para tubo neón.

5. En la invención se ha ideado una pinza soporte para tubos neón, constituida por un cuerpo monopieza de material moldeado, preferentemente plástico rígido, integrado por un tramo recto doblado en ángulo recto por un extremo, mientras que por el extremo opuesto configura un anillo abierto con sus extremos vueltos al exterior.

En el extremo en ángulo existe un orificio pasante.

10. Con el fin de facilitar la explicación se acompaña a la presente memoria descriptiva de una lámina de dibujos en la que se ha representado un caso de realización que se cita a título de ejemplo.

En los dibujos:

15. Las figuras 1 y 2, corresponden a sendas vistas en alzado frontal y lateral de la pinza, según el modelo.

La figura 3, es una vista en planta de la pinza, según la figura 1.

20. Haciendo referencia a las figuras se aprecia en su realización una pinza soporte para tubos neón constituida por un cuerpo monopieza de material sintético duro, designado en general por -1-, y que comprende una porción de tramo recto -2-, doblado a escuadra según -3-, por un extremo,

configurando en el opuesto un anillo abierto y elástico -4-,
cuyos extremos se doblan al exterior según -5-.

El extremo -3- presenta un orificio pasante -6-.

El modelo, dentro de su esencialidad, puede ser

5. llevado a la práctica en otras formas de realización que difie-
ran en detalle de la indicada a título de ejemplo en la des-
cripción y a las cuales alcanzará igualmente la protección
que se recaba. Podrá, pues, construirse en cualquier forma
y tamaño, con los materiales más adecuados, por quedar todo
10. ello comprendido en el espíritu de las reivindicaciones.

- . -

N O T A

Descrito el objeto del presente invento, se
declaran como no divulgadas ni practicadas en España, las
siguientes reivindicaciones:

15. 1. Pinza soporte para tubo neón, caracte-
rizada esencialmente por el hecho de estar constituida por
un cuerpo monopieza de material sintético duro que presenta
un trazado en L, en uno de cuyos extremos existe una perfo-
ración pasante, mientras que en el opuesto se configura
un anillo elástico abierto cuyos extremos se vuelven
20. al exterior.


2. Pinza soporte para tubo neón.

Según se describe y reivindica en la presente mo-

moria descriptiva que consta de 4 hojas foliadas y escritas a máquina por una sola cara, acompañadas de los dibujos reglamentarios.

Madrid, a 21 de Abril de 1983

p.a.

A large, handwritten scribble or signature in black ink, consisting of several overlapping loops and lines, positioned to the right of the text 'p.a.'.

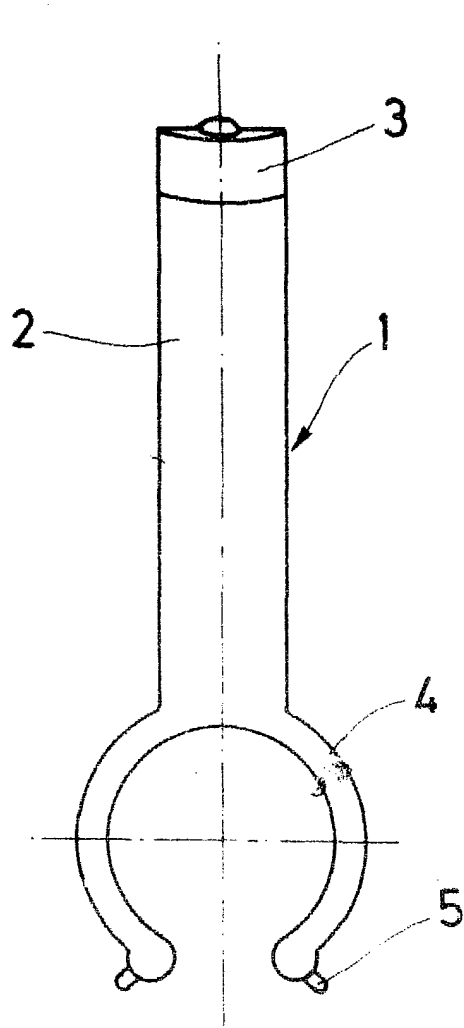


FIG. 1

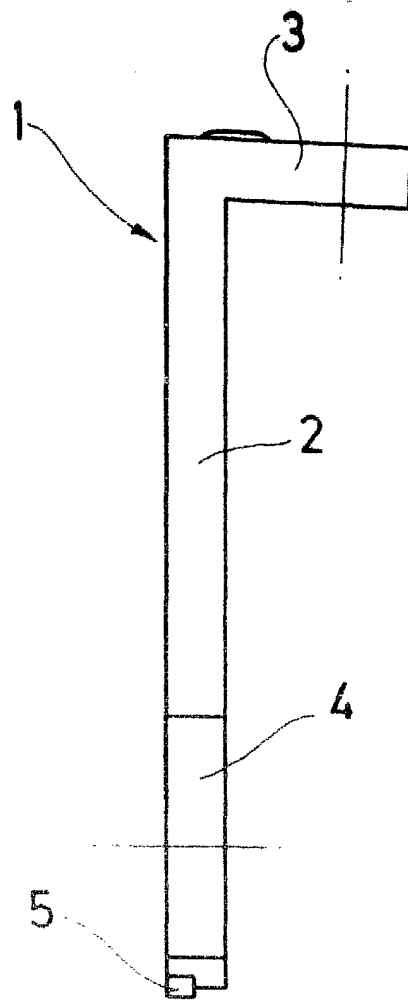


FIG. 2

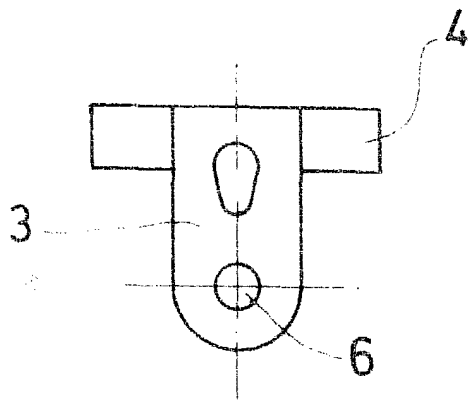


FIG. 3

Madrid, a 21. 10. 1983
p. a.