

ES

11	NÚMERO	271386	10 Y
21			
22	FECHA DE PRESENTACIÓN		



ESPAÑA

MODELO DE UTILIDAD

16 SET. 1983

30	PRIORIDADES:	32	FECHA	33	PAIS
31	NÚMERO				

47	FECHA DE PUBLICIDAD	51	CLASIFICACION INTERNACIONAL
		A47C19/24	

64	TITULO DE LA INVENCIÓN
RECIPIENTE CON TAPON DE CIERRE.	

71	SOLICITANTE (S)
D. Antonio Marin Pérez y D. Cesar Marin Pérez	

DOMICILIO DEL SOLICITANTE	
ALCANTARILLA (Múrcia), Marqueses de Villaverde, 13/17	

72	INVENTOR (ES)

73	TITULAR (ES)

74	REPRESENTANTE
D. Juan Botella Pradillo	

La presente memoria se refiere como indica su enunciado a un recipiente con tapón de cierre mediante giro sencillo, esencialmente caracterizado porque la unión entre el recipiente y su tapón se logra mediante unos topos distribuidos simetricamente en la parte exterior del cuello del recipiente y otros igualmente distribuidos en la superficie interior del tapón.

5

En la actualidad los recipientes utilizados para especias están provistos de tapones roscados, lo que exige para separar la tapa de su recipiente de una serie de giros completos. Mediante el nuevo procedimiento preconizado mediante topos, la separación del tapón de su recipiente se realiza mediante un ligero giro lo que facilita y hace más cómoda la apertura.

10

15

Seguidamente nos referiremos con referencia a los planos que acompañan a esta memoria a una forma preferente de realización susceptible de todo tipo de variaciones que no suponga una alteración fundamental del procedimiento descrito.

20

En la figura 1 se representa un alzado del recipiente con su tapa puesta, en el que podemos apreciar la disposición exterior de ambos elementos.

En la figura 2 se representa una sección transversal de la tapa donde pueden apreciarse sus topos de cierre.

25

En la figura 3 se representa un alzado del recipiente en el que podemos apreciar los topos con limitador y en esta misma figura de puntos los topos de la tapa situados en posición de cierre.

30

Seguidamente relacionaremos los diversos elementos numerados en los dibujos adjuntos de la presente memoria.

- 1.- Tapa
- 2.- Recipiente
- 3.- Dibujos de recipiente
- 4.- Topes de cierre
- 5.- Topes de limitador
- 6.- Embocadura
- 7.- Parte media
- 8.- Parte inferior

5

10

15

El recipiente (2) de forma cilíndrica, dispone de tres zonas de diámetros decrecientes, embocadura (6), parte media (7) y parte inferior (8). Disponiéndose en la embocadura (6) de unos toques con limitador definidos por unos relieves cuyo perímetro inferior se inicia en una línea curva y se remata en una forma angular o tope. El tercio superior de la parte media (7) está decorada mediante unas formas en portico rematadas en su parte superior en arcos de medio punto.

La parte inferior (8) está así mismo decorada con otros tantos porticos en igual disposición que los anteriores.

20

La tapa (1) está provista de unos toques (4) tantos toques (5), constituidos por unos relieves de base rectangular ligeramente curvados en su forma volumétrica.

25

Ambos elementos tapa (1) y recipiente (2) se sujetarán entre sí mediante un ligero giro de la tapa deslizando se los toques (4) sobre la parte curva de los toques (5) que dando limitado el giro mediante la forma angular del mismo tope (5).

REIVINDICACIONES

1.- Recipiente con tapón de cierre mediante giro sencillo caracterizado porque el recipiente de forma cilíndrica dispone de tres secciones circulares, las dos inferiores decoradas mediante porticos terminados en arco de medio punto y la superior provista de unos relieves cuyo perímetro inferior se inicia en una forma curvada y se remata en una forma en ángulo recto o limitador.

2.- Recipiente con tapón de cierre mediante giro sencillo según la reivindicación anterior caracterizado porque el tapón es de forma cilíndrica disponiéndose en su superficie interior unos toques de base rectangular y forma volumétrica redondeada disponiéndose estos toques distribuidos simétricamente y tantos como relieves dispone el recipiente, de tal forma que mediante un ligero giro de la tapa sobre el recipiente sus toques se deslizaran sobre la parte curva de los relieves del recipiente limitándose su movimiento al encontrarse con la forma angular, quedando el tapón fijo en esta última posición por efecto de la ligera deformación del material elástico del tapón.

3.- RECIPIENTE CON TAPON DE CIERRE.

Todo conforme se describe en la Memoria que antecede se ilustra como ejemplo de ejecución en los planos unidos a ellas y se reivindica.

Esta Memoria consta de cuatro hojas foliadas, escritas a máquina por una sola cara y planos que la acompañan.

Madrid, 11 de Abril de 1983

D. ANTONIO MARIN PEREZ Y D. CESAR MARIN PEREZ.

P.A. 91

5

10

15

20

25

30

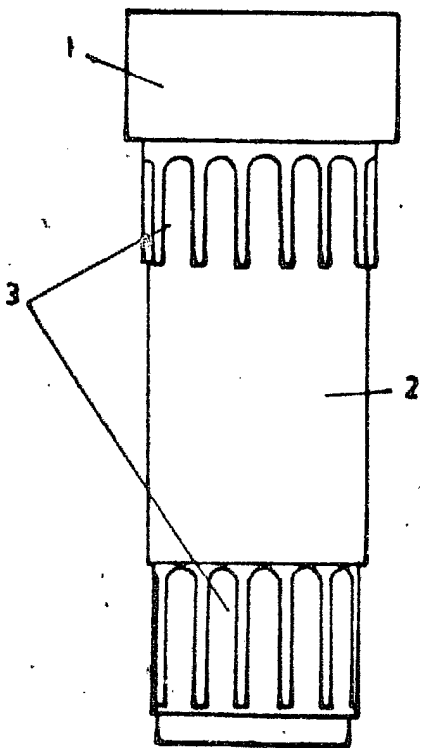


FIG 1

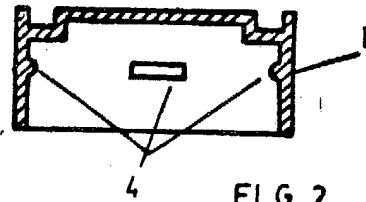


FIG 2

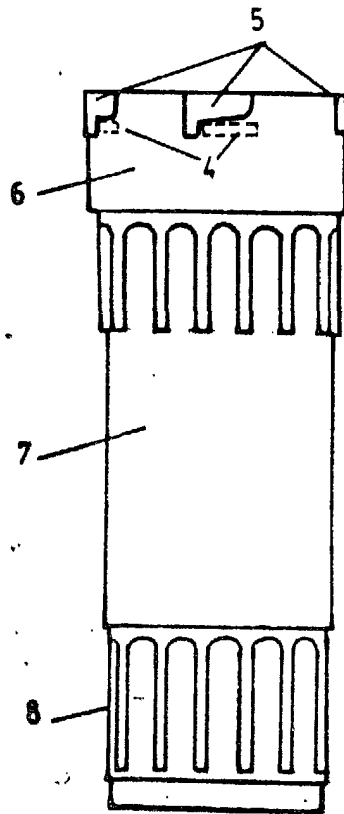


FIG 3

ESCALA VARIABLE
Madrid 11 ABR 1983
P.A.
DA