

MINISTERIO DE INDUSTRIA Y ENERGIA

Registro de la Propiedad Industrial



ESPAÑA

(19) ES	(11) NUMERO	(10) Y
	(21) 270.698	
(22) FECHA DE PRESENTACION	28.2.1983	

MODELO DE UTILIDAD 16 Oct. 1983

(30) PRIORIDADES:	(32) FECHA	(33) PAIS
(31) NUMERO		

(47) FECHA DE PUBLICIDAD	(51) CLASIFICACION INTERNACIONAL
	A47B 95/02

(54) TITULO DE LA INVENCIÓN
"TIRADOR PARA MUEBLES Y SIMILARES"

(71) SOLICITANTE (S)
D. JUAN ESPINASA VILA

DOMICILIO DEL SOLICITANTE
LES FRANQUESES (Barcelona) Carretera Granollers-Cardedeu
Km. 2,400 Polígono Ganduxé - Nave 4

(72) INVENTOR (ES)

(73) TITULAR (ES)

(74) REPRESENTANTE
D. MANUEL DE RAFAEL GARCIA

El presente modelo de utilidad se refiere a un tirador para muebles y similares que resulta ventajoso con relación a los tiradores conocidos porque se puede adaptar más fácilmente de manera que sus colores jueguen con colores de los muebles, del suelo, paredes u objetos de los lugares donde se deba aplicar dicho tirador, con lo que las posibilidades de uso del mismo son mayores. Por otra parte, el tirador en cuestión presenta la ventaja de que sus medios de fijación, tales como tornillos o equivalentes, quedan ocultos, lo cual impide que se desmejore el aspecto estético del mueble o similar donde se aplica el tirador como ocurre con los tiradores tradicionales en los que son visibles los citados medios de fijación.

Además, el tirador de que se trata tiene la ventaja de que con el mismo cabe la posibilidad de recambiar solamente una de sus partes en el caso de que se deteriore, sin necesidad de reponer la totalidad del tirador.

A tenor de todo lo expuesto, el tirador de referencia se caracteriza esencialmente porque comprende dos piezas, una de base, oblonga y formando puente, y otra a modo de tira que es acoplable en un rehundido de la cara exterior de la primera y sobresale respecto de tal cara.

Con el fin de facilitar la explicación, se

acompaña a la presente memoria descriptiva una lámina de dibujos en la que se ha representado un caso práctico de realización el cual se cita sólo a título de ejemplo no limitativo del alcance del presente modelo de utilidad.

5 En dichos dibujos:

La figura 1 es un despiece en perspectiva del tirador.

La figura 2 muestra el tirador en sección alzada.

10 Considerando los dibujos, el tirador comprende una pieza de base oblonga y en forma de puente -1- cuya cara exterior presenta un rehundido longitudinal -2-. Dicha pieza está provista en sus extremos de sendos orificios -3- aptos para el paso de tornillos de fijación en un mueble u otro lugar, quedando previsto en lugar de dichos orificios la presencia de sendas espigas estriadas -4- anclables en taladros del mueble o análogo, para la fijación sin tornillos.

20 El tirador comprende una segunda pieza a modo de tira -5- que está configurada de manera que encaja a presión elástica en el rehundido -2- de la pieza de base -1-, coadyuvando a dicho encaje a presión un escalón -5- que en cada extremo de la pieza -1- ajusta con un entrante correspondiente -7- previsto en cada extremo del rehundido -2-. A la sujeción de la pieza -5- cooperan asimismo dos espigas -8- que ajustan en respectivos orificios -9- de la pieza de base -1-. De la manera expuesta la pieza a modo de tira

25

-5 sobresale respecto de la cara exterior de la pieza de base -1- en la que queda retenida amoviblemente dicha pieza -5-. Esta última pieza cubre los orificios -3- de la pieza de base -9-, de manera que los tornillos u otros medios de fijación resultan invisibles en favor del aspecto estético del tirador y del lugar donde se aplica.


La pieza -5 es ventajosamente de un color o tonalidad de color que difiere respecto del color o tonalidad de color de la pieza de base -1- y tales colores o tonalidades son variables ampliamente de acuerdo con los colores de los muebles, donde se deba aplicar el tirador y de los colores de suelos, paredes u objetos del lugar donde se instale dicho tirador, con posibilidad de muchas combinaciones y adaptaciones.

Queda previsto que la pieza de base -1-, en lugar del rehundido longitudinal -2-, presente un rehundido más corto que afecte, por ejemplo, al tramo central de dicha pieza -1- para el caso en que la pieza -5- tenga la longitud de dicho tramo, como se representa en la mitad derecha de la figura 2.

La amovilidad de la pieza a modo de tira -5 permite su fácil recambio en caso de deterioro, sin necesidad de substituir el conjunto del tirador.

El modelo, dentro de su esencialidad, puede ser llevado a la práctica en otras formas de realización, que difieran solo en detalle de la indicada

únicamente a título de ejemplo, a las cuales alcanzará igualmente la protección que se recaba. Podrá, pues, fabricarse este tirador para muebles y similares en cualquier forma y tamaño, con los medios y materiales más adecuados y los accesorios más convenientes, por 5 quedar todo ello comprendido en el espíritu de las siguientes reivindicaciones.



REIVINDICACIONES

Se reivindica como objeto del presente modelo de utilidad:

5 1.- Tirador para muebles y similares, caracterizado esencialmente porque está constituido por dos piezas, una de base, oblonga y formando puente que en su cara exterior presenta a lo largo un rehundido donde se acopla la otra pieza constitutiva de un a modo de tira que sobresale con respecto de la indicada cara exterior de la pieza base, y entre cuyas dos piezas
10 existen medios que aseguran su acoplamiento.


2.- TIRADOR PARA MUEBLES Y SIMILARES.

Consta la presente memoria descriptiva de seis páginas mecanografiadas y una lámina de dibujos.

Barcelona, 28 Febrero 1983

JUAN ESPINASA VILA

~~PROCESADO EN EL DE RAFAEL~~

A large, stylized handwritten signature in black ink is written over a rectangular stamp. The signature is fluid and loops around the text of the stamp. The stamp contains the text 'PROCESADO EN EL DE RAFAEL' and some smaller, less legible characters below it.

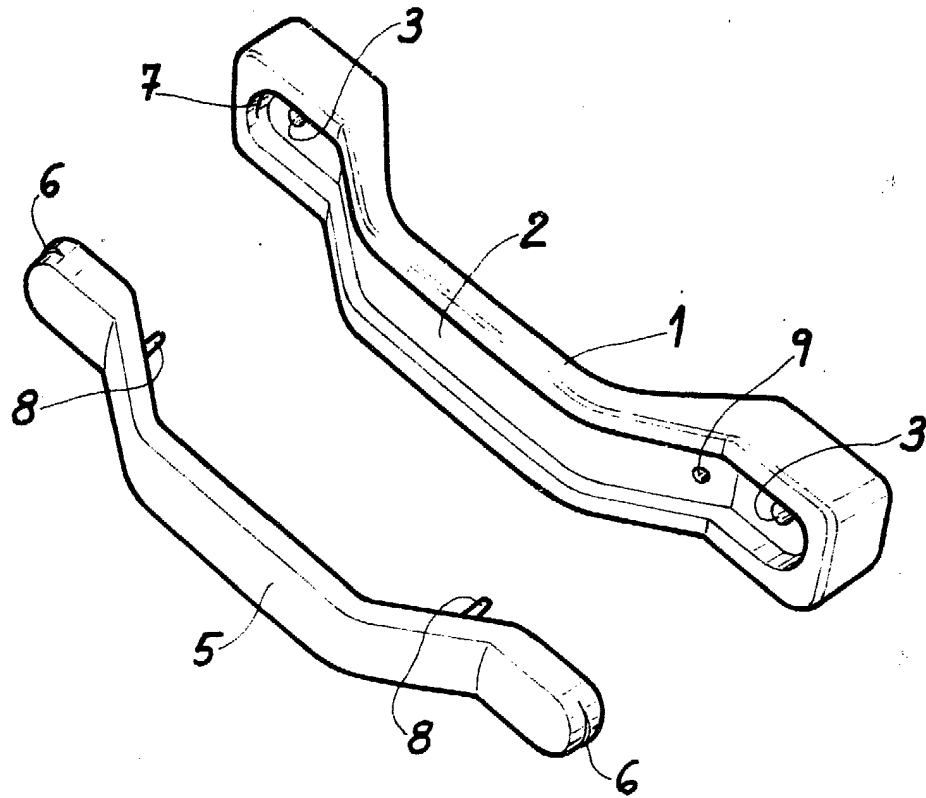


Fig. 1

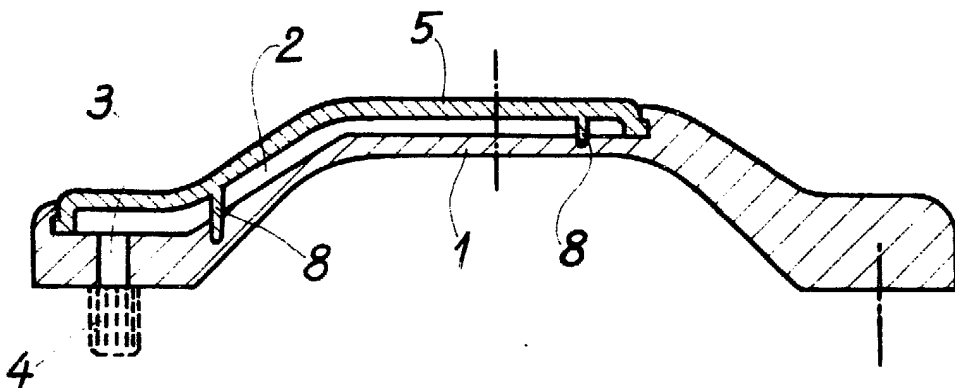


Fig. 2

Barcelona, 28 Febrero 1983

MANUEL DE RAFAEL

M. F. Rafael