



ES	11	NUMERO	Y
	21	270266	
	22	FECHA DE PRESENTACION	
		9 FEB. 1983	

MODELO DE UTILIDAD

16 JUL. 1983

30 PRIORIDADES:	32 FECHA	33 PAIS
31 NUMERO		

47 FECHA DE PUBLICIDAD	51 CLASIFICACION INTERNACIONAL
	G09F 21/04

54 TITULO DE LA INVENCIÓN

DISPOSITIVO PUBLICITARIO APLICABLE A VEHICULOS DE TRANSPORTE

71 SOLICITANTE (S)

RED DE PUBLICIDAD EXTERIOR, S.A.

DOMICILIO DEL SOLICITANTE

Madrid -1- c/ Jorge Juan, nº 19

72 INVENTOR (ES)

73 TITULAR (ES)

El mismo

74 REPRESENTANTE

D. Luis de Zunzunégui y Redonet,

MEMORIA DESCRIPTIVA  
=====

El presente Modelo de Utilidad se refiere a un dispositivo destinado a la publicidad móvil adaptada a vehículos de transporte y en la que se puede componer un mensaje completo y complejo mediante la combinación voluntaria de láminas de tamaño variable, en cualquier punto y constado del vehículo.

Es conocida la gran importancia y desarrollo alcanzado por los diferentes medios publicitarios, con enormes facilidades de composición y colocación en los puntos escogidos, pero en lo que se refiere a vehículos ha quedado reducido a pegar determinados carteles a los costados visibles del mismo con pérdida de mano de obra, retención del vehículo durante un tiempo determinado, y dificultad en la limpieza de la carrocería, además de la exposición continua a la acción de los agentes atmosféricos que acortaban la vida visible del mensaje, así expuesto.

Con el fin de llegar a un artificio capaz de obtener una calidad de mensaje óptima, de composición múltiple y variada adaptación a cualquier punto de vehículo, fácil reposición, y gran resistencia a la acción de los agentes atmosféricos, unido a la enorme facilidad de montaje y desmontado que, por su rapidez, evita detenciones en vacío del vehículo portador.

Para llegar a una comprensión rápida del asunto vamos a describirlo sobre los dibujos adjuntos en los que se han materializado una realización preferida del invento y que ha sido dada a título de ejemplo sin carácter limitativo.

En los dibujos:

La fig. 1 muestra una vista frontal del marco portante, dividido en dos zonas con la solapa pinzante abierta y cerrada, respectivamente en detalle correspondiente a los cortes representados en la figura, y

la fig. 2 muestra una vista trasera y de costado de un vehículo portante con los detalle de composición de las láminas o planchas publicitarias adaptadas a tamaños normalizados para adaptarse a cualquier lugar de la carrocería, formando o no mensajes complejos o simples.

Podemos comprobar como, en los dibujos, se ha representado por 1 a las planchas o paneles rigidizados de superficie lisa fácilmente serigrafiable y cuyas planchas 1 pueden tener el tamaño completo de un enmarque publicitario o componerse en diversos trozos, como por ejemplo, el correspondiente al tamaño del costado posterior del vehículo y completarse con otros que componen: un mensaje complejo adaptable a un costado lateral del citado vehículo, lo cual facilita y cubre totalmente las necesidades publicitarias mediante partes de fácil ensamblamiento con solo deslizar, las citadas planchas 1 sobre molduras horizontales inferiores 3 dobladas a modo de guía longitudinal y con topes de lanternos y traseros 2 que limitan el recorrido y enmarcan el panel 1 el cual se sujeta mediante el pinzado creado por la moldura horizontal superior 3 encharnelada en el canto superior por bisagras 4 y con acción antagonista de muelles que mantienen cerrada la pinza creada y sujetan, fuertemente, el canto superior

de las planchas 1, una vez encajadas en el marco, permitiendo, por el contrario, extraerlas muy facilmente, para componer nuevo mensaje o completarlo con otra parte.

5 Estos paneles 1, podran presentar su cara trasera y contraria a la serografiada, provista de un pegamento que permite su adherencia a cualquier superficie o, en cualquier caso, mejorar la sujeción dentro del enmarque normal en determinados trayectos muy baqueteados o bajo acción atmosférica muy cruda.

10 Dentro de la esencialidad de la invención caben variantes de detalle, asimismo protegidas y así podrá ser cualquiera la forma, extensión y valor de los paneles, cualquiera el vuelo pinzante del montante superior, así como cualquiera el medio antagonista de preensión de las bisagras, cualquiera el medio de adherencia de la cara trasera de los paneles o no llevarlo y, des  
15 de luego, cualesquiera las dimensiones y materias en que se realice.

20 Descrita suficientemente la naturaleza del presente Modelo de Utilidad, se hace constar expresamente que cualquier modificación de detalle que pudiera introducirse, se considerará incluida dentro del mismo, en tanto no altere o modifique sustancialmente sus características fundamentales.

Por último, se declaran de novedad y propia invención las siguientes:

25 REIVINDICACIONES

1.- "DISPOSITIVO PUBLICITARIO APLICABLE A VEHICULOS DE TRANSPORTE", caracterizado por el hecho de constar de un panel modular adaptado a medidas normalizadas constituyente de un mensaje simple o complejo al ser insertado en continuo mediante la sujeción de un marco compuesto de moldura longitudinal inferior a modo de guía y topes cortos delante y detras que limitan el enmarque y cuyos paneles se sujetan mediante la moldura longitudinal superior conformada por un encharnelado sobre bisagras provistas de muelle antagonista que pinzan el canto de los paneles y los sujetan fuertemente entre dicho pinzado y la guía inferior pudiendo, en casos de gran exposición a los agentes atmosféricos o caminos muy bacheados contribuir a la sujeción de los paneles mediante el enmarcado de montante superior pinzante, mediante adherencia eventual de la cara posterior de cada panel independiente.

2.- "DISPOSITIVO PUBLICITARIO APLICABLE A VEHICULOS DE TRANSPORTE".


Todo ello tal y como queda expuesto en la presente Memoria descriptiva, que consta de cinco hojas foliadas y mecanografiadas por una sola de sus caras y a dos espacios, y hoja de plano adjunta.

Madrid,

9 FEB. 1983

LUIS DE ZUNZUNEGUI Y REDONET

Por poder,



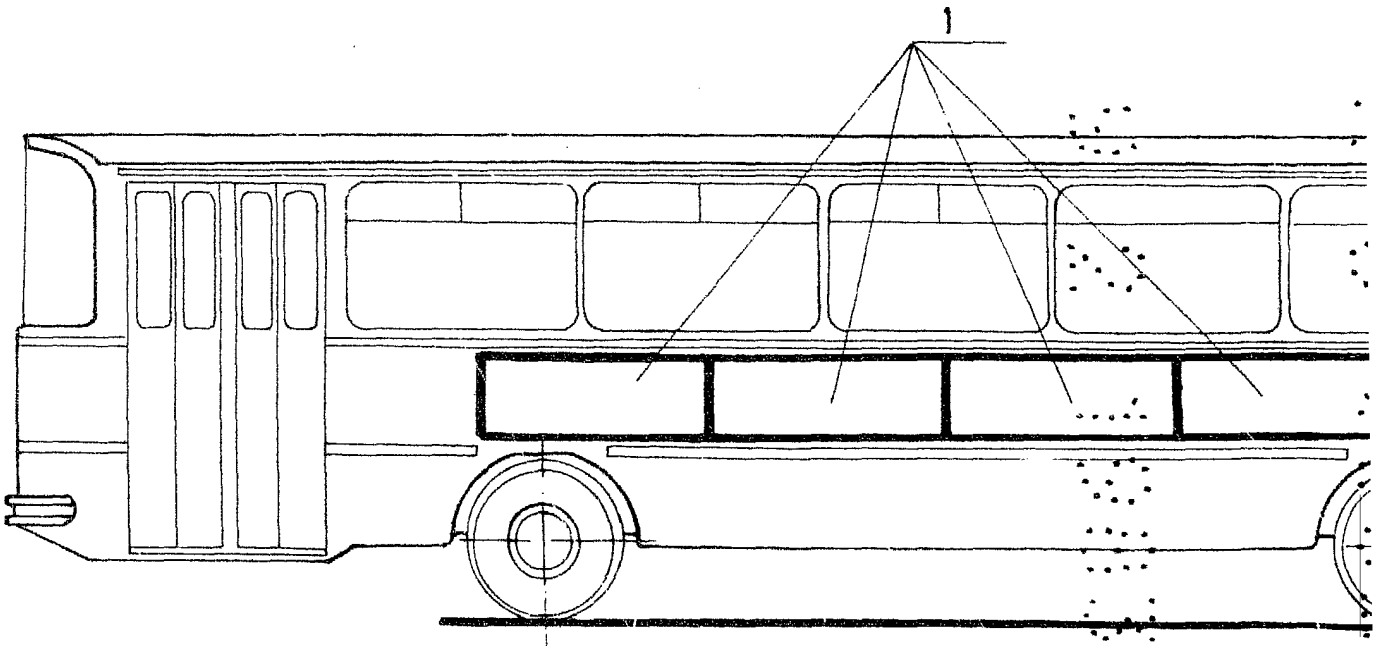
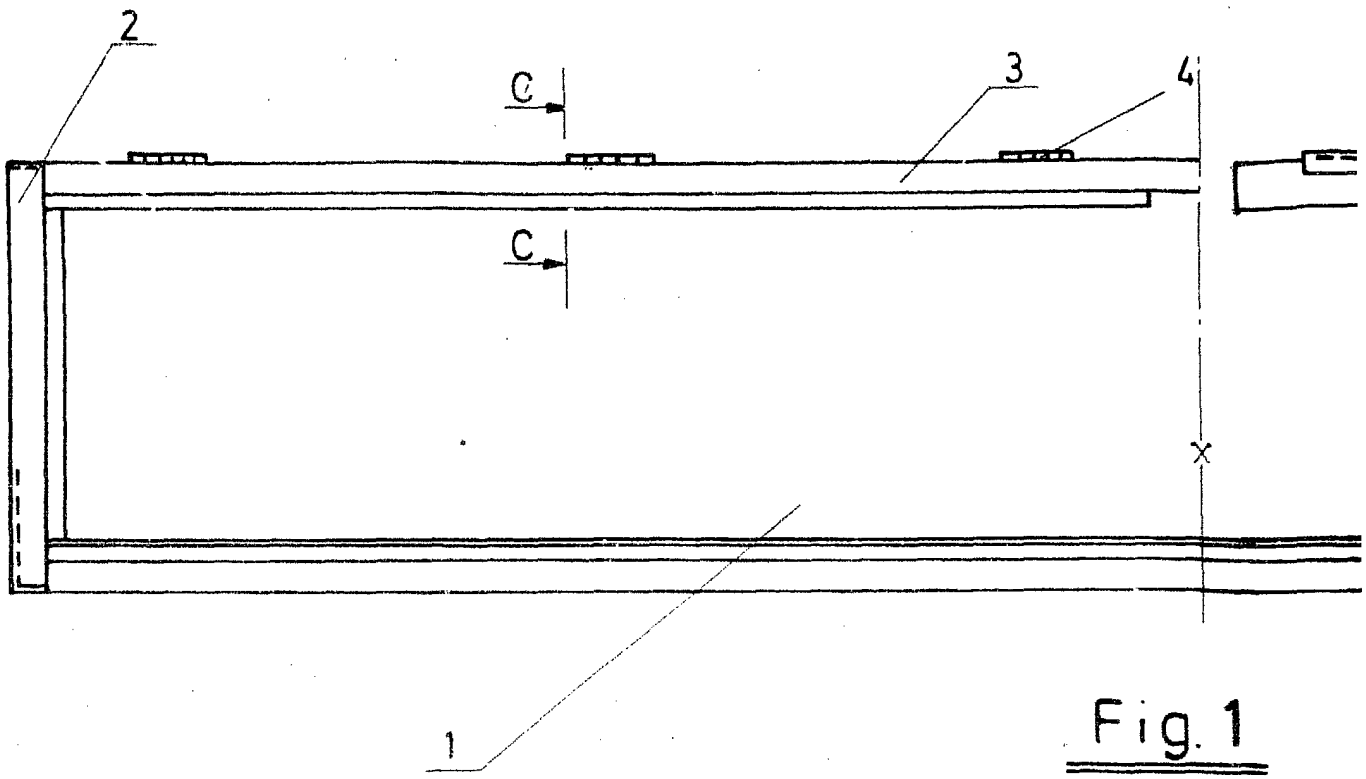
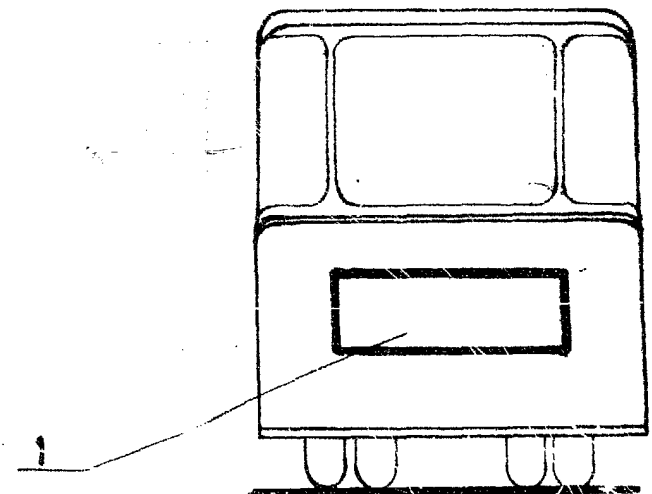
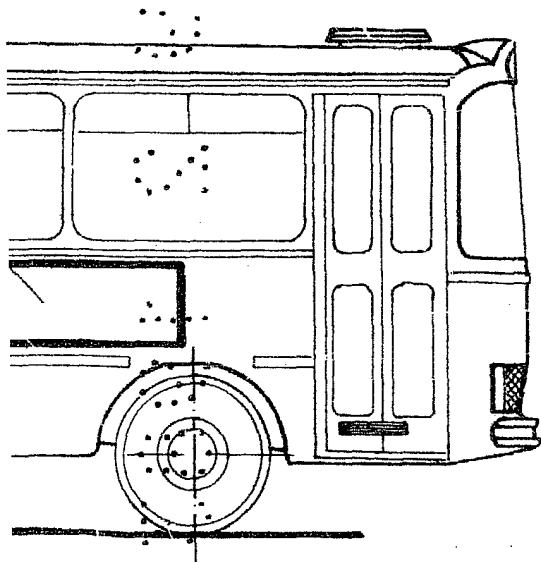
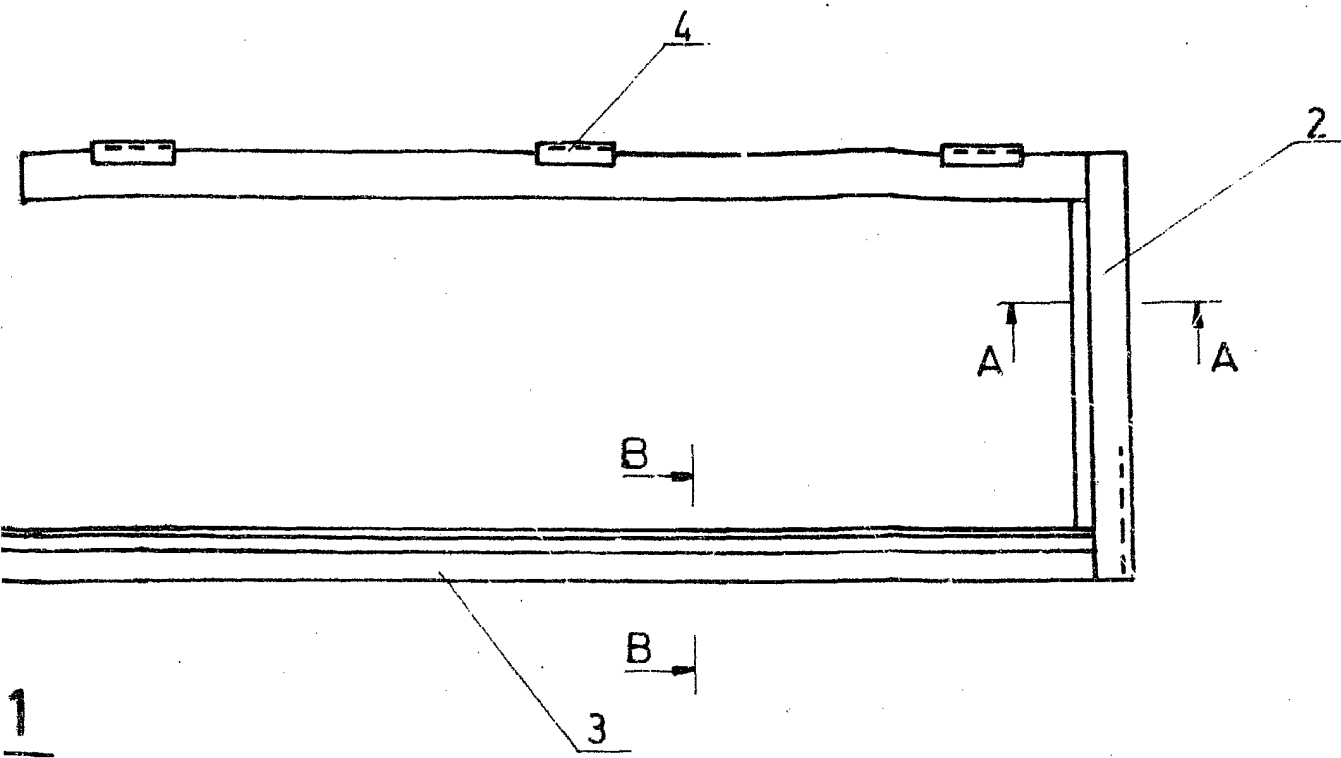


Fig. 2



Madrid a 9 FEB. 1933

L.S. DE ZUNZUNEGUI Y REDONET  
Por poder,

ESCALA VARIABLE