



ESPAÑA

1 JUL. 1983

(19) ES (11) (21) (22)	(10) Y NUMERO 269813
	FECHA DE PRESENTACION

MODELO DE UTILIDAD

(30) PRIORIDADES.	(31) NUMERO	(32) FECHA	(33) PAIS
-------------------	-------------	------------	-----------

(47) FECHA DE PUBLICIDAD	(51) CLASIFICACION INTERNACIONAL
	F05 G 1/00

(54) TITULO DE LA INVENCIÓN
"CAJA DE SEGURIDAD, MEJORADA"

(71) SOLICITANTE (ES)
DON PEDRO MIMO MORILLAS

DOMICILIO DEL SOLICITANTE
SABADELL (Barcelona), Sallares y Pla número 33

(72) INVENTOR (ES)
EL MISMO.-

(73) TITULAR (ES)
EL MISMO.-

(74) REPRESENTANTE
DON JOSE PONS TORRES

El Modelo de Utilidad objeto de la presente memoria, se refiere como su titulo indica a una "CAJA DE SE GURIDAD, MEJORADA", que reúne unas cualidades de utilización muy superiores a cuantos con analoga mision han aparecido hasta el momento en el mercado, tanto por su racional diseño como por su sencillez y eficacia.

Esencialmente consiste la presente ~~invención~~ invención en una caja de caudales que ofrece la ventaja principal, sobre las convencionales existentes, de su capacidad y de que el cierre de la misma no ha de obturar el frente de la misma por completo, lo que lleva consigo un gran abaratamiento, al poder disponer de puerta de cierre desmontable y de dimensión aproximadamente la tercera parte del panel frontal o altura de la caja, como asimismo la inclinación que presenta hacia su parte trasera, que permite una mayor cabida de documentos y varios en el interior de la misma, con la ventaja de no tener que abrir para introducirlos.

En hojas de planos que se acompañan, al objeto de facilitar su descripción, a titulo de ejemplo y por ello sin caracter limitativo alguno, por lo tanto, se ha representado una forma característica de realización del modelo que se preconiza.

En la Figura PRIMERA se ofrece una vista perspectiva de la caja prismatica monobloque, en la que se aprecian en su parte interior-superior, guias y apoyos para tapa y cierre, respectivamente.

En la figura SEGUNDA se ofrece vista perspectiva de la tapa rectangular, con apreciación inferior del saliente para ajuste de cierre.

30 En la figura TERCERA se ofrece vista perspectiva del cierre con pomos laterales, salidos y vista posterior del saliente para encastrado con tapa.

En la figura CUARTA se ofrece vista perspectiva y frontal de una caja, con abertura rectangular para introducción de documentos y varios.

35 En la figura QUINTA se ofrece vista perspectiva y lateral de una caja en la que se aprecian los tornillos traseros de empotramiento a pared, común en todos los modelos.

40 La figura SEXTA ofrece vista perspectiva y frontal de una caja, con espacio superior frontal y trasero, para introducción de documentos, al disponer de tapa mas reducida y dejar un espacio rectangular trasero.

45 La numeración que acompaña a las figuras tiene el mismo significado para ambas, siendo el que se cita seguidamente.

- 1.- Caja prismática monobloque
- 2.- Tapa rectangular
- 3.- Abertura rectangular alargada, para introducir documentos y varios.
- 50 4.- Cierre prismático-rectangular de caja.

5.- Pomos laterales de bloqueo y seguridad
caja.

6.- Cerraduras de bombillo con clave.

7.- Llave tubular.

8.- Lengüeta.

9.- Guia de tapa.

10.- Taladros alojadores pomos de bloqueo.

11.- Tornillos con taco para empotramiento a
pared.

12.- Espacio rectangular de introducción docu-
mentos.

Puesta clave por usuarios una o dos cerraduras
(6) del modelo de caja y provisto de llave/s, tubulares (7), -
procederá a la apertura del cierre prismático-rectangular (4),
separándolo y desajustándolo, para si tomar la tapa rectangu-
lar (2) y proceder al alojado o extracción de documentos y va-
rios del interior; se procederá en sentido contrario al ante-
rior, para el cierre de la caja y por abertura (3) se podrán
introducir los documentos comodamente, sin tener que abrir la
caja o por espacio trasero superior (12) en otro de los mode-
los existentes.

Este modelo es realizable en cualesquiera tama-
ños y materiales adecuados, siendo susceptible de toda clase
de modificaciones de detalle en tanto que éstas no alteren su
fundamento.

Los terminos en los que se redacta esta memo-

80 ria son ciertos y fiel reflejo del objeto descrito, debiendo de tomarse siempre en su aspecto mas amplio y nunca en forma limitativa.

85 Descrita suficientemente la naturaleza y objeto de este MODELO DE UTILIDAD que se solicita, asi como la forma de llevarlo a la práctica, se hace constar que deberá de recaer precisamente la concesión del mismo sobre las particularidades características que comprenden las siguientes

REIVINDICACIONES

90 1a.- "CAJA DE SEGURIDAD, MEJORADA", caracterizada por comprender un cuerpo prismático monobloque, sobre el que se posiciona tapa apoyada en cierre, al encastrar sus filos y cerraduras tipo bombillo de combinación y llave tubular.

95 2a.- "CAJA DE SEGURIDAD, MEJORADA", según anterior reivindicación, caracterizada por comprender el que la tapa se posiciona, sobre guia y lengüeta, para dar lugar al encastre con el cierre, disponiendo de abertura rectangular alargada, para introducción de documentos y varios en su interior.

100 3a.- "CAJA DE SEGURIDAD, MEJORADA", según anteriores reivindicaciones, caracterizada por comprender el que la tapa puede ser mas corta y no llevar abertura, posicionandola convenientemente y al objeto de que deje espacio trasero alargado (de separacion con el cuerpo monobloque), y

poder introducir los documentos y varios.

105

4a.- "CAJA DE SEGURIDAD, MEJORADA", según anteriores reivindicaciones, caracterizada por comprender el - que el cierre puede disponer de una o dos cerraduras de combinación, llave tubular y pomos laterales de bloqueo en orificios del cuerpo monobloque, que lleva practicados al efecto.


110

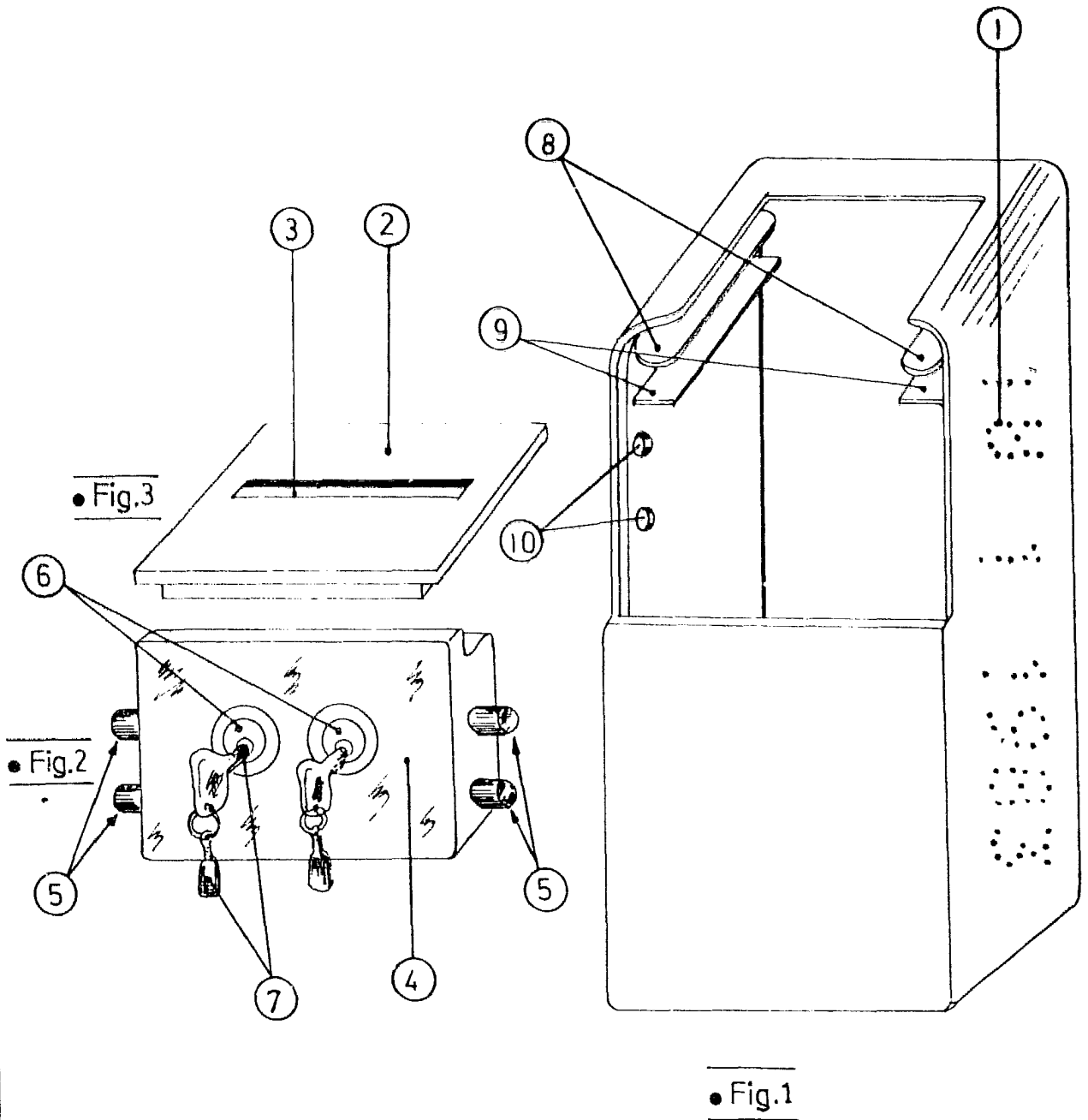
5a.- "CAJA DE SEGURIDAD, MEJORADA".

Tal y como se ha descrito en la memoria que antecede y para los fines en ella especificados.

Consta la presente memoria descriptiva de -- cinco hojas escritas a máquina por una sola de sus caras.

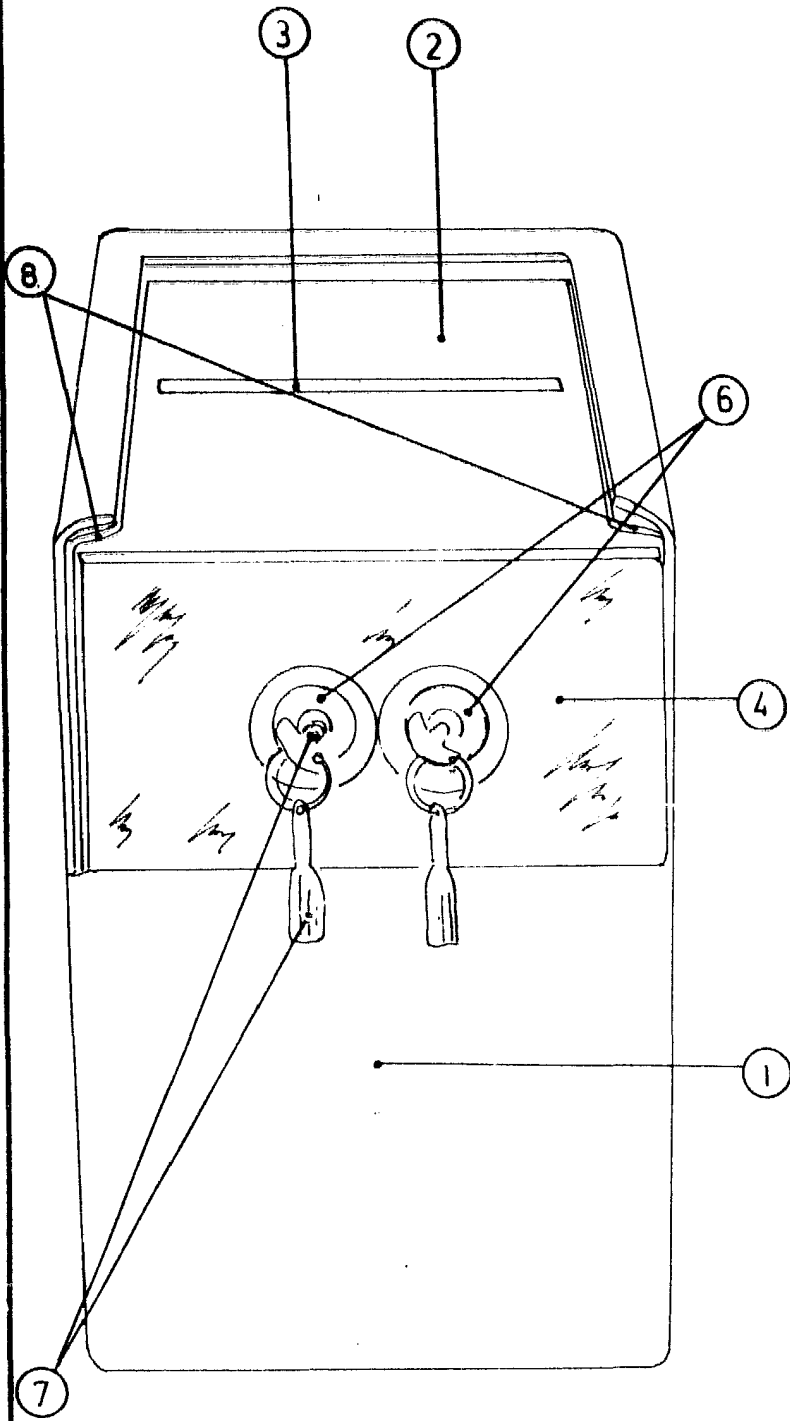
Madrid 18 de Enero de 1.983

A handwritten signature in dark ink is written over a circular stamp. The stamp contains some illegible text and a central emblem. The signature is a cursive name, possibly 'Luis', written in a large, sweeping stroke.

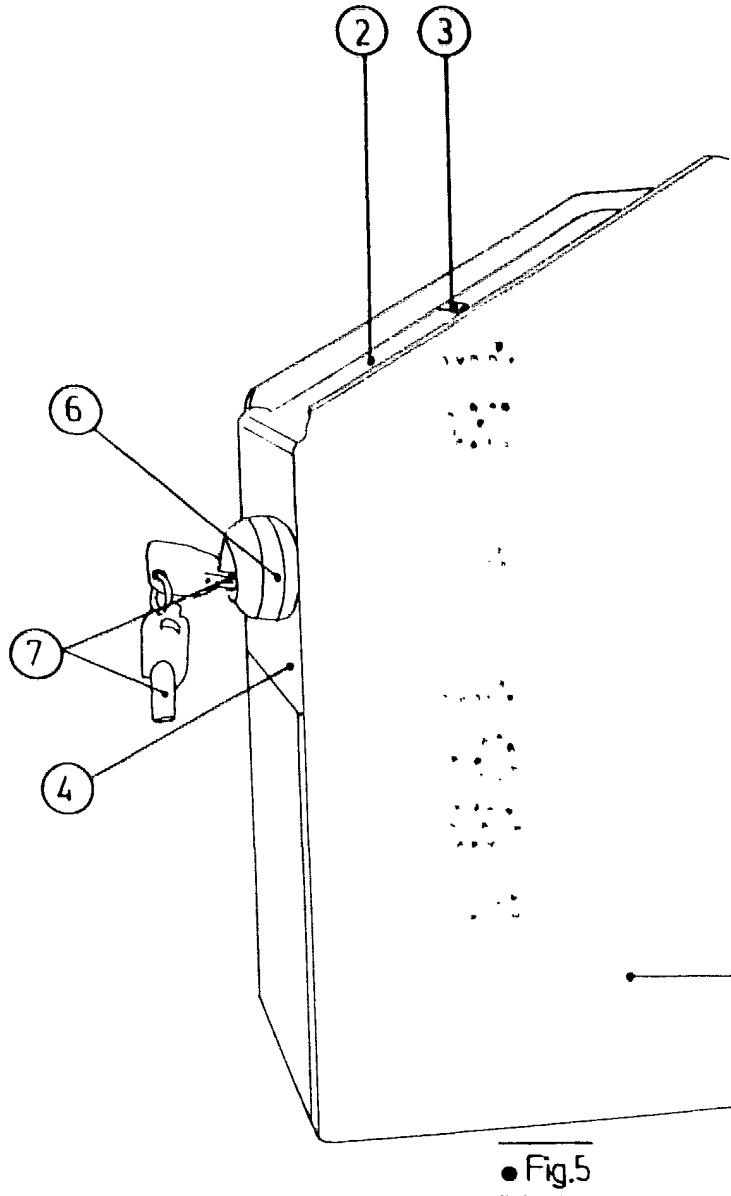


ESCALA VARIABLE

18 ENE. 1983
JOSE PONY TORRES
F.M.

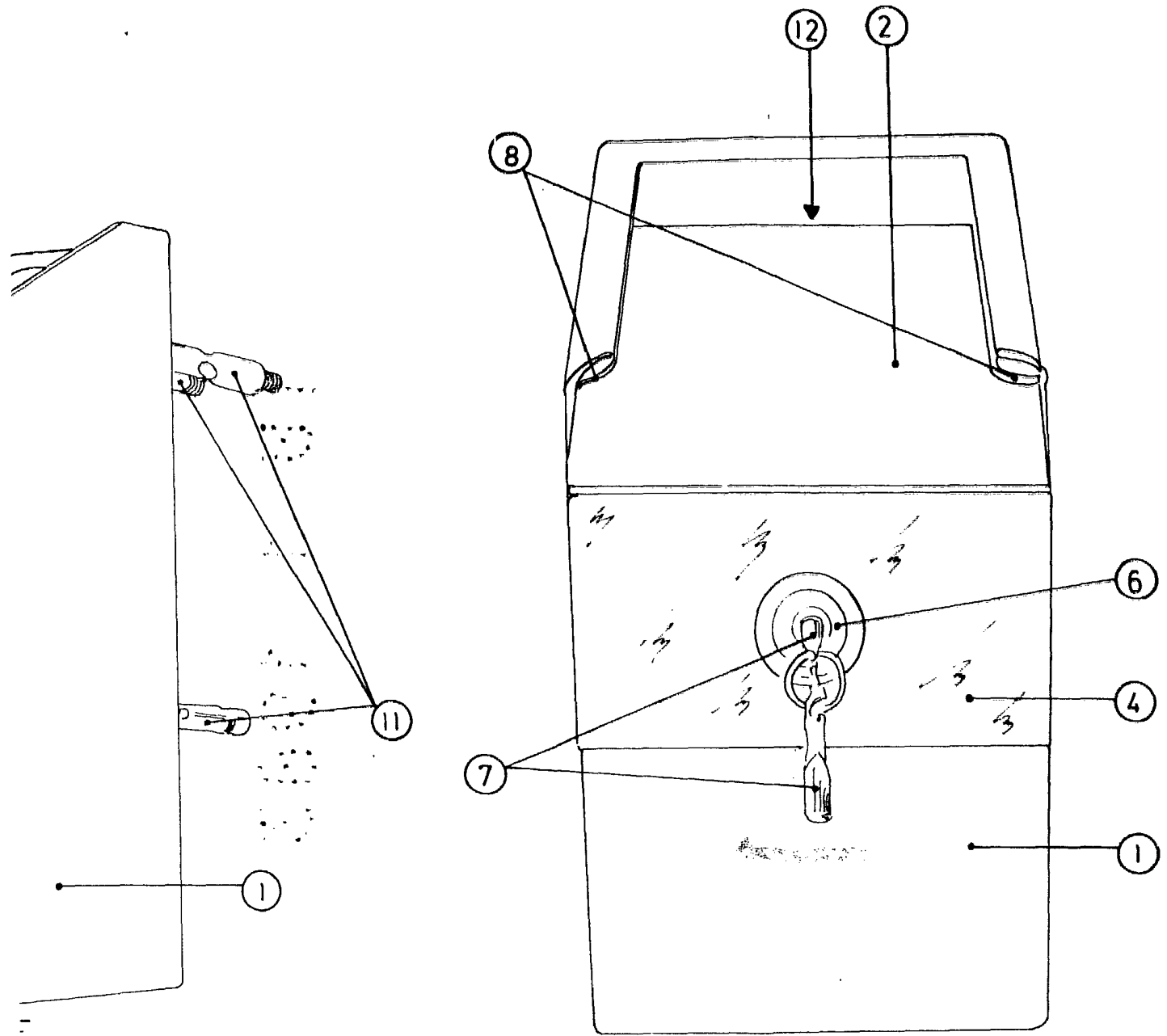


• Fig. 4



• Fig. 5

ESCALA VARIABLE



• Fig.6

18 E. 1900
JOSÉ PONS TORRES
P.R.