



ESPAÑA


(19) ES (21) (22)	(11) NUMERO 269393	(10) Y
	FECHA DE PRESENTACION 23 DIC. 1982	

MODELO DE UTILIDAD

16 JUN. 1983


(30) PRIORIDADES:		
(31) NUMERO	(32) FECHA	(33) PAIS

(47) FECHA DE PUBLICIDAD	(51) CLASIFICACION INTERNACIONAL A45D 2/14
--------------------------	---

(54) TITULO DE LA INVENCIÓN "BIGUDÍ PERFECCIONADO"	
---	--

(71) SOLICITANTE (S) INDUSTRIAS ORIOL, S.A.	
--	---

DOMICILIO DEL SOLICITANTE BARCELONA, Francia 9	
---	---

(72) INVENTOR (ES)	
--------------------	---

(73) TITULAR (ES)	
-------------------	--

(74) REPRESENTANTE D. MANUEL DE RAFAEL GARCIA	
--	--

El presente modelo de utilidad se refiere a un bigudí perfeccionado.

Ya se conocen diversos tipos de bigudíes, unos comprenden un elemento central a modo de vástago tubular provisto de una pluralidad de rendijas longitudinales para la aireación con el fin de acelerar el secado del cabello, cuyo vástago tubular comprende en uno de sus extremos ranuras transversales por las, que después de arrollado el mechón de cabello sobre dicho vástago, se ancla selectivamente un extremo provisto de un saliente esférico de una tira elástica, que por el extremo opuesto va retenida por anudado en el otro extremo del vástago. También son conocidos bigudíes que comprenden un vástago para arrollamiento del cabello y que en un extremo presentan un saliente esférico para la articulación a rótula con un extremo de una pieza de plástico en puente longitudinal sujetadora del cabello y que en el otro extremo presenta un apéndice que se ancla en una cualquiera de una serie de ranuras dispuestas en forma almenada en el otro extremo del antedicho vástago.

Los bigudíes citados son de constitución complicada, lo cual encarece el coste industrial de los mismos, debido a la presencia de los elementos que los componen y a las operaciones necesarias para la fabricación.

Contrariamente a lo expuesto, con el bigudí perfeccionado objeto del presente modelo de utilidad

se ha logrado una simplificación industrial considerable y un consiguiente abaratamiento de la producción sin merma de su funcionalidad, antes al contrario, y de manera que las operaciones que necesita
5 efectuar la persona usuaria en el empleo del bigudí son sencillas.

Así, el bigudí en cuestión, que es del tipo que comprende un vástago a cuyos extremos va acoplado un elemento sujetador del cabello, se caracteriza porque
10 en un extremo presenta axialmente un tetón con cabeza sobre el que va ensartado giratoriamente por medio de un orificio un extremo de una tira elástica que constituye el elemento sujetador del cabello y que en el extremo opuesto está dotado de un engrosamiento que
15 facilita la aprehensión y de al menos un orificio en el que se introduce una espiga axial del otro extremo del vástago.

Con el fin de facilitar la explicación, se acompaña a la presente memoria descriptiva una lámina
20 de dibujos en la que se ha representado un caso práctico de realización el cual se cita solo a título de ejemplo no limitativo del alcance del presente modelo de utilidad.

En dichos dibujos:

25 La figura 1 es un despiece en perspectiva del bigudí.

La figura 2 corresponde a una vista en alzado longitudinal del bigudí montado para su utilización.

Según los dibujos, el bigudí perfeccionado objeto del modelo consta de un vástago -1- moldeado de material plástico, que presenta una sección circular y comprende dos tramos extremos en los que la sección aumenta hacia los extremos propiamente dichos a partir de un tramo central, cuya configuración es ventajosa y funcional para el enrollado del mechón de cabello correspondiente sobre el referido vástago el cual en su periferia presenta una pluralidad de diminutos salientes -2- que facilitan el arranque del cabello.

El mencionado vástago -1- en un extremo está provisto de un tetón axial -3- con cabeza -4- sobre el que va ensartado un extremo anular -5- provisto de un orificio de ensartado -6- de una tira -7- elástica que en el extremo opuesto presenta un ensanchamiento -8- dotado de dos orificios -9- en los que se introduce selectivamente una espiga axial -10- prevista en el vástago -1- en el extremo opuesto al tetón -3-. La introducción de la espiga -10- en dichos orificios -9- es facilitada por un resalto -11- que facilita la aprehensión manual de la tira -7-.

Al insertar la espiga -10- en cualquiera de los orificios -9- de la tira -7- se consigue variar la longitud de la tira elástica -7- en cuestión que abraza el mechón de cabello arrollado sobre el vástago -1- de acuerdo con el espesor de dicho mechón. El hecho de que la tira -7- sea estrecha en relación con su extremo anular -5- y con el ensanchamiento -8- permite un mejor

paso de los líquidos de teñido del cabello, se facilita su secado, y además, con dicha configuración se ahorra material .

5 El vástago -1-, en lugar de ser de plástico, puede ser de madera, en cuyo caso en la porción intermedia del mismo presentará dos ranuras -12- diametralmente opuestas obtenidas mediante una fresa.

10 También se prevé que el vástago -1- presente una configuración tubular con rendijas para acelerar el secado del cabello.

En la realización descrita, la tira elástica -7- es giratoria con respecto del vástago -1- gracias al ensartado de su extremo fijo mediante el orificio -6- sobre el tetón -3-, lo que permite situar dicha tira al exterior alejada con respecto del cuero cabelludo de manera que no ocasiona molestia alguna a la persona usuaria.

15 El modelo, dentro de su esencialidad, puede ser llevado a la práctica en otras formas de realización que difieran solo en detalle de la indicada únicamente a título de ejemplo, a las cuales alcanzará igualmente la protección que se recaba. Podrá, pues, fabricarse este bigudí en cualquier forma y tamaño, con los medios y materiales más adecuados y los accesorios más convenientes, por quedar todo ello comprendido en el espíritu de las siguientes reivindicaciones.

20

25

REIVINDICACIONES

Se reivindica como objeto del presente modelo de utilidad:

1.- Bigudí perfeccionado, del tipo que comprende un vástago, sobre el que se arrolla el mechón de cabello, y un elemento, sujetador del mismo, vinculado por sus extremos a los extremos del vástago, caracterizado porque el elemento sujetador consiste en una tira elástica que en un extremo presenta un orificio mediante el que está ensartada sobre un tetón con cabeza de tope de un extremo del vástago, en tanto que en el extremo opuesto dicha tira está dotada de un resalto de aprensión manual, y de al menos un orificio con lo que tal extremo se ensarta sobre una espiga del extremo opuesto del vástago.

2.- BIGUDÍ PERFECCIONADO.

Consta la presente memoria descriptiva de seis páginas mecanografiadas y una lámina de dibujos.

Madrid, a 23 DIC. 1982.

INDUSTRIAS ORIOL, S.A.

p.a.

MANUEL DE RAFAEL



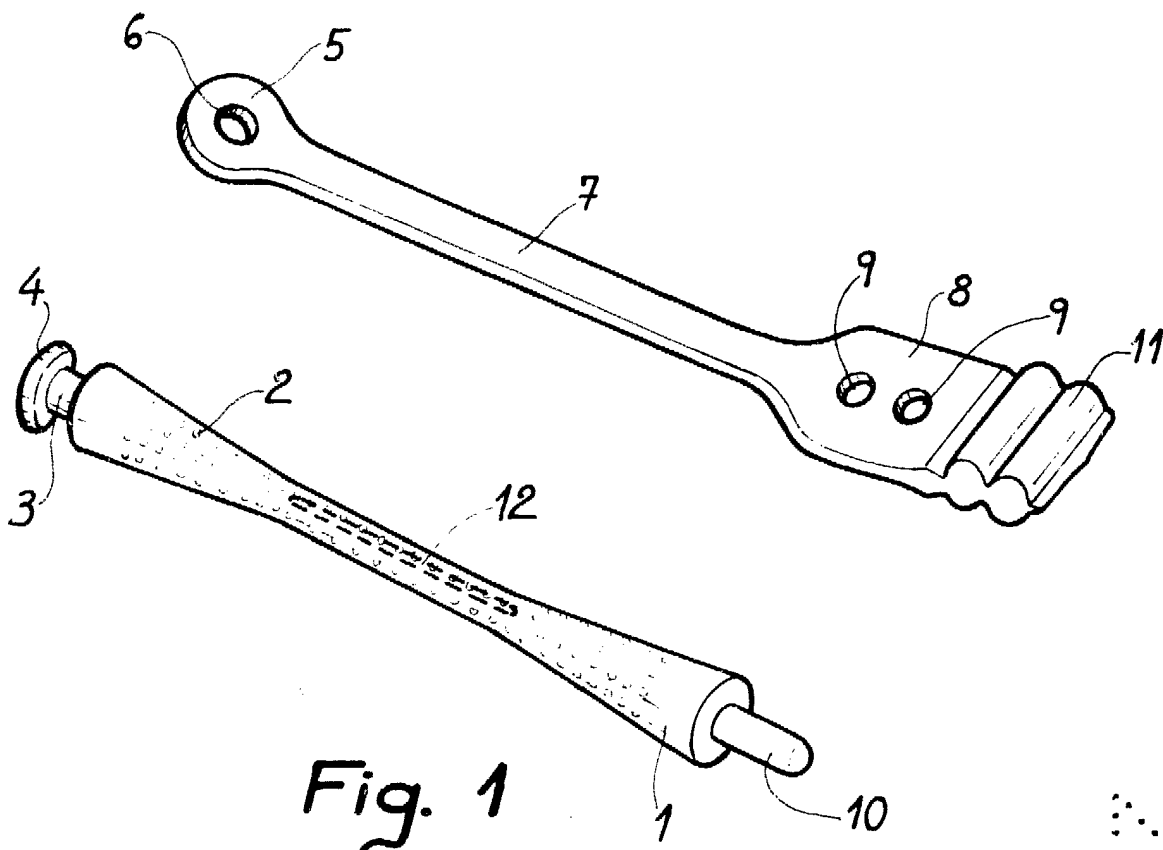


Fig. 1

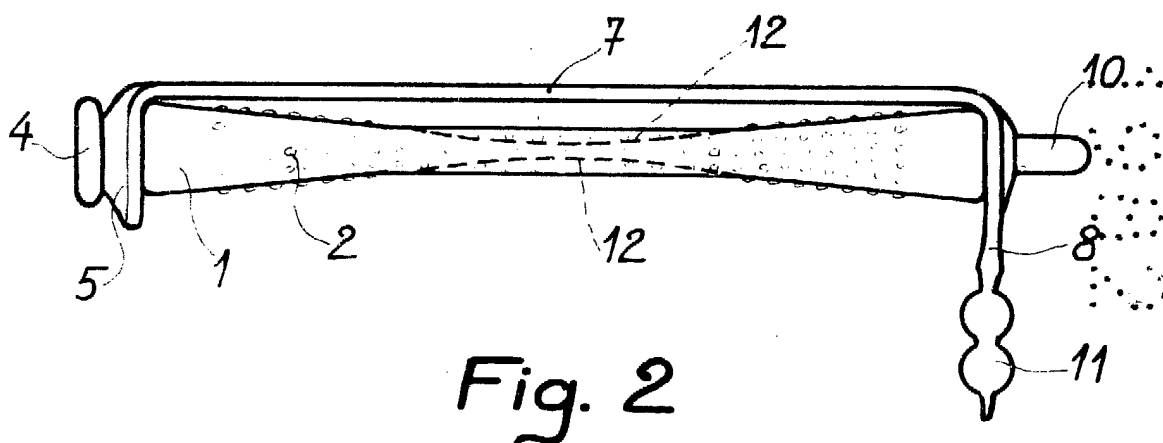


Fig. 2

Madrid, 23 de Mayo de 1982
MANUEL DE RAFAEL

Escala variable.