

10 ES 11 21 22	NUMERO 269285	16 Y
	FECHA DE PRESENTACION 9 DIC. 1982	



ESPAÑA

MODELO DE UTILIDAD 16 JUL. 1983

30 PRIORIDADES: 31 NUMERO	32 FECHA	33 PAIS
------------------------------	----------	---------

47 FECHA DE PUBLICIDAD	51 CLASIFICACION INTERNACIONAL <i>A47B25/00</i>
------------------------	--

54 TITULO DE LA INVENCIÓN "MESA DE JUEGO PERFECCIONADA"
--

71 SOLICITANTE (ES) D. FRANCISCO ALAPONT PASCUAL, D. FRANCISCO MAS ALMARCHE y D. FERNANDO COSTA BARTUAL

DOMICILIO DEL SOLICITANTE C/. San Miguel, 4 CATARROJA (Valencia)

72 INVENTOR (ES)

73 TITULAR (ES) D. FRANCISCO ALAPONT PASCUAL, D. FRANCISCO MAS ALMARCHE y D. FERNANDO COSTA BARTUAL

74 REPRESENTANTE D ^a M ^a LUISA ISERN CUYAS, Agente Oficial de la Propiedad Industrial.

MEMORIA DESCRIPTIVA

El presente modelo de utilidad se refiere a una mesa de juego perfeccionada.

5 Mas concretamente en la invención se ha ideado una mesa de juego del tipo que admiten la ubicación en la cara posterior del tablero, juegos diversos, tales como ruleta, naipes, ajedrez, etc, mientras que en su posición normal constituye una mesa convencional.

10 Las mesas de este tipo que existen en el mercado, o presentan complejos mecanismos para la reversibilidad del tablero o dicha operación se realiza manualmente. Además, los tableros propios para el juego y los elementos del mismo son independientes de la mesa y por lo tanto su ubicación es fuera de ella, con todos los inconvenientes que
15 ello supone.

La mesa objeto del modelo que se preconiza presenta la gran ventaja de que el tablero de la mesa y el conjunto de los juegos configuran un todo único, de manera que mediante el giro de 180°, la mesa convencional se transforma
20 en una mesa de juego con todos los elementos y componentes del mismo ubicados en su interior.

Con el fin de facilitar la explicación, se acompaña a la presente memoria descriptiva de una lámina de dibujos en la que se ha representado un caso de realización que
25 se cita a título de ejemplo.

En los dibujos:

La figura 1, es una vista en perspectiva de la mesa en su posición normal de uso.

30 La figura 2, representa una perspectiva de la mesa con el tablero en una fase de giro.

La figura 3, es otra vista similar del modelo, mos-

trado en posición de ruleta.

La figura 4, corresponde a otra variante de los posibles juegos, que puede incorporar la mesa concretamente un tablero de ajedrez.

5 La figura 5, es una sección esquemática del tablero de la mesa donde se aprecia el sistema de giro del mismo.

La figura 6, muestra una vista parcial esquemática y en planta de la mesa en la que se aprecia el sistema de sustentación del tablero pivotante.

10 Las figuras 7 y 8, corresponden a sendas secciones en las que se aprecia el antedicho sistema en una posición que libera al tablero para su pivotado y en otra posición en la que dicho sistema bloquea al tablero.

15 La figura 9, es una sección similar a las anteriores en la que el sistema sustentador se muestra en posición operativa soportando el tablero previamente pivotado, en posición de mesa de juego..

20 Haciendo referencia a las figuras, se aprecia en su realización una mesa de juego, designado en general por -1-, la cual comprende un tablero -2-, que puede girar 180° para transformarse en mesa de juego.

25 El giro del tablero -2- se produce gracias a dos pivotes giratorios -3-, alojados en cavidades -4- situadas en lados opuestos del referido tablero. Estos pivotes -3- están vinculados a sendas pletinas -5-, ancladas en el marco -6- de la mesa -1-.

El tablero pivotante -2- presenta una superficie -7- convencional, y en su cara opuesta, una superficie de juegos -8-, sobresaliente con respecto al nivel del marco

conteniendo dicho tablero, diversos tipos de juegos -9-,
fichas -10- y componentes de los mismos.

5 El tablero -2-, tanto en su posición de juego co-
mo en su posición normal está sustentado inferiormente por
sendos bastidores -11-, colocados en los laterales del
marco -6-, en cavidades -12- al efecto, y vinculados
por un extremo mediante tornillo-eje -13-.

10 Para proceder al giro del tablero -2-, basta con
accionar sendas pletinas -14-, relacionadas con los basti-
dores -11-, para que éstos se retraigan y dejen libre el
tablero -2- para su basculamiento.

15 El modelo dentro de su esencialidad puede ser lle-
vado a la práctica en otras formas de realización que difie-
ran en detalle de la indicada a título de ejemplo en la des-
cripción y a las cuales alcanzará igualmente la protección
que se recaba. Podrá pues construirse en cualquier forma y
tamaño con los materiales más adecuados por quedar todo ello
comprendido en el espíritu de las siguientes reivindicaciones.

20

= . =

25

REIVINDICACIONES

Descrito el objeto del presente invento, se declaran nuevas y no divulgadas en España las siguientes reivindicaciones.

5 1.- Mesa de juego perfeccionada, del tipo provista de tablero reversible, que por una cara constituye un tablero normal, mientras que en la cara opuesta incorpora juegos de ruleta, naipes, ajedrez y similares, caracterizada esencialmente porque el cuerpo del tablero dispone de dos
10 pivotes giratorios situados en puntos opuestos de dos lados del mismo, y cuyos pivotes se alojan en sendas cavidades del marco de la mesa, estableciendo un eje virtual que permite el giro de 180° del antedicho tablero.

15 2.- Mesa, según la anterior reivindicación, caracterizada esencialmente porque el tablero, tanto en su posición de juego como en su posición de uso normal, está sustentado inferiormente por unos largueros vinculados por uno de sus extremos al lateral respectivo del marco, y libres por el extremo opuesto, en cuyos extremos libres se prevén
20 mandos de accionamiento manual que efectúan el desplazamiento del larguero hacia el interior del marco de la mesa a fin de situar dicho larguero en posición inferior al tablero, integrando apoyos para el mismo con fines a mantenerlo horizontal y evitar su basculado.

25 3.- Mesa, según las reivindicaciones 1 y 2 caracterizada esencialmente porque los referidos mandos constituyen a su vez medios de tracción del larguero respectivo para retraer y alojar a éste en la sección al efec-


to lateral de la mesa, dejando libre el tablero para su basculado.

4.- Mesa de juego perfeccionada.

Según se describe y reivindica en la presente memoria descriptiva que consta de 6 hojas foliadas y escritas a máquina por una sola cara.

Madrid, a 9 de Diciembre de 1982

p.a.


M. JUAN SAN JUAN
R. R.

mc.

DON FRANCISCO ALAPONT PASCUAL, DON FRANCISCO MAS A
Y DON FERNANDO COSTA BARTUAL

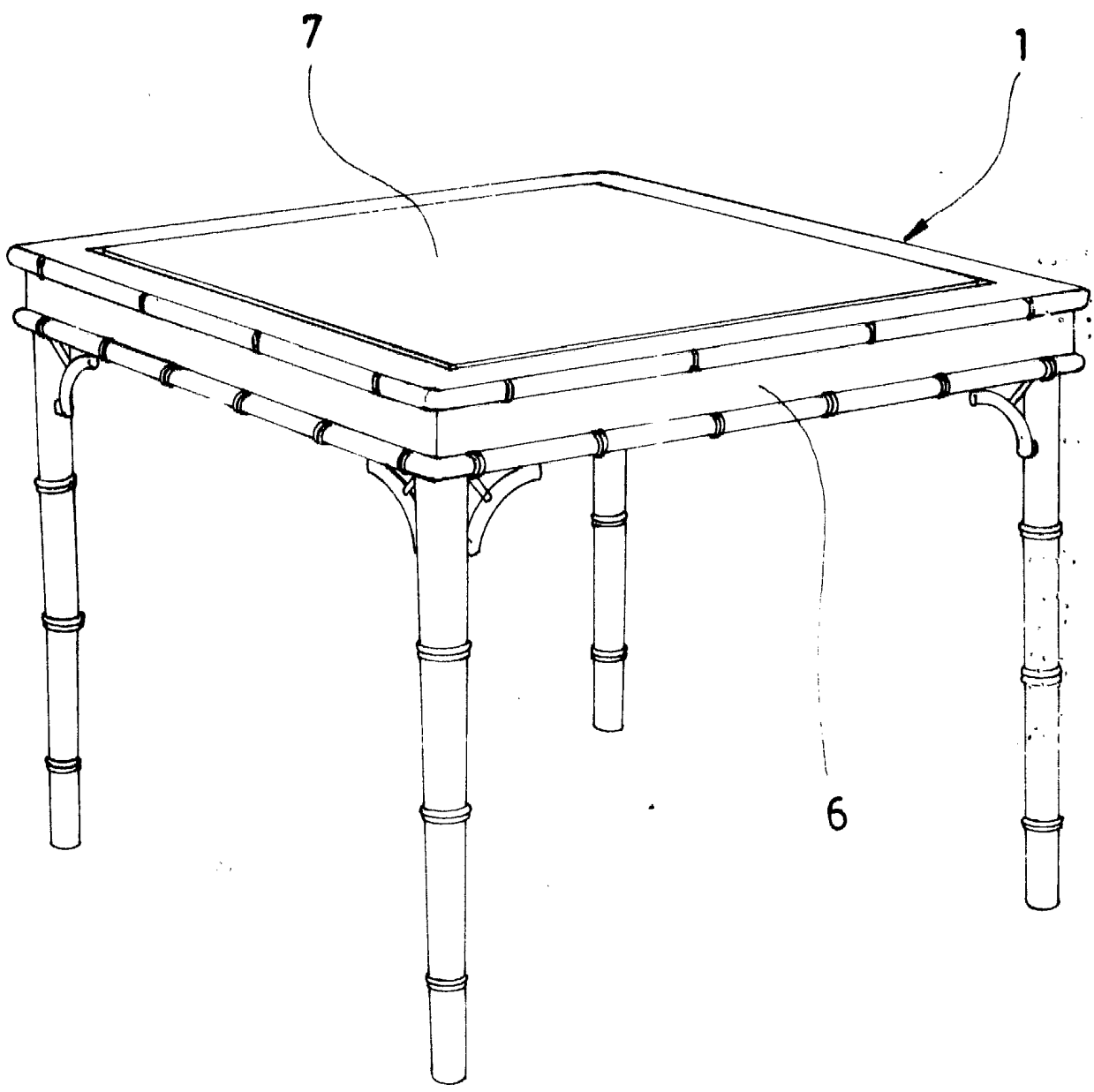


FIG. 1

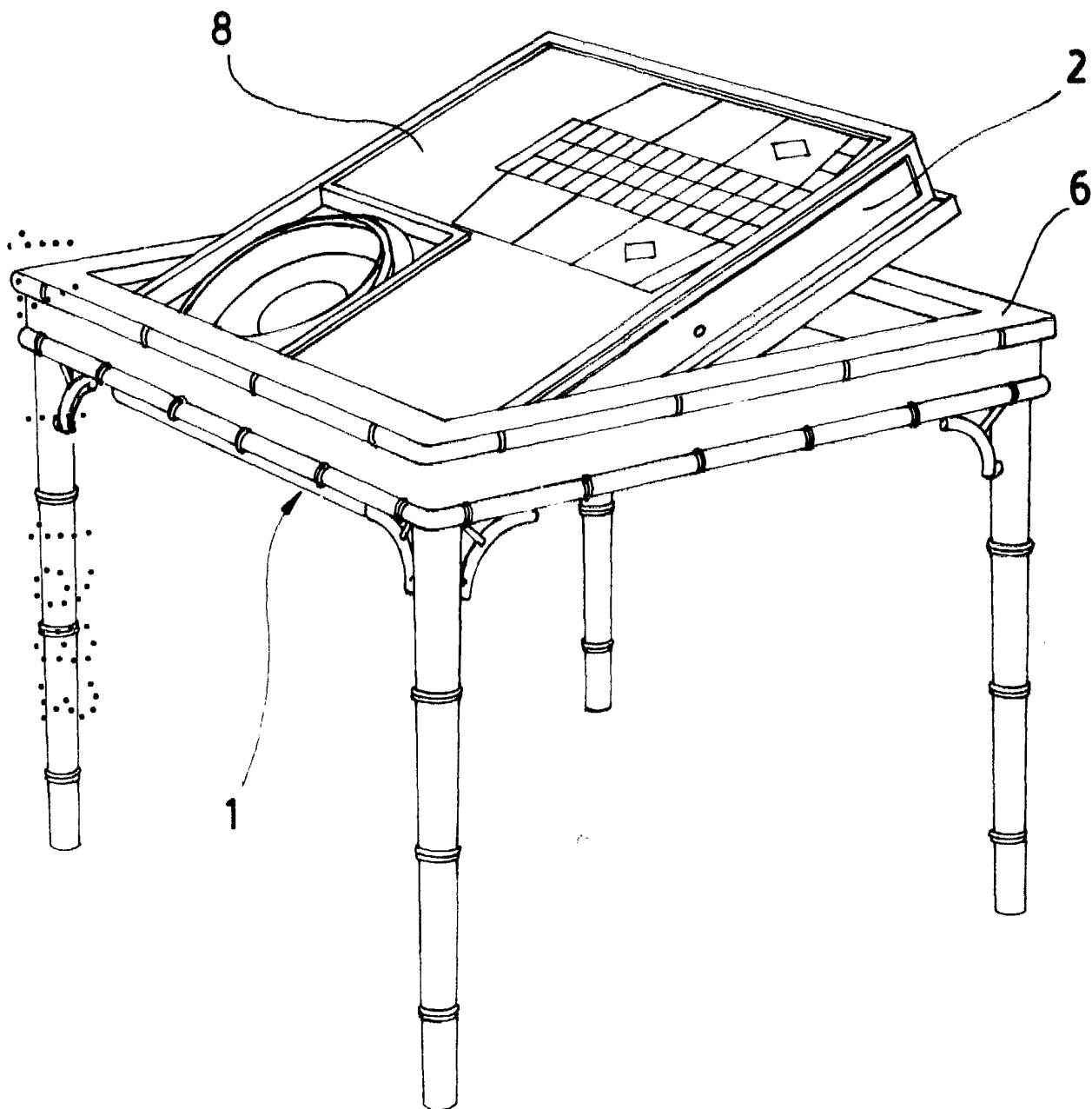


FIG. 2

Madrid, a 9 DIC. 1982
p. a.

M.^a JUANA IBERO CUYAS
p. p.
Juana Ibero Cuyas

DON FRANCISCO ALAPONT PASCUAL, DON FRANCISCO MAS A
Y DON FERNANDO COSTA BARTUAL

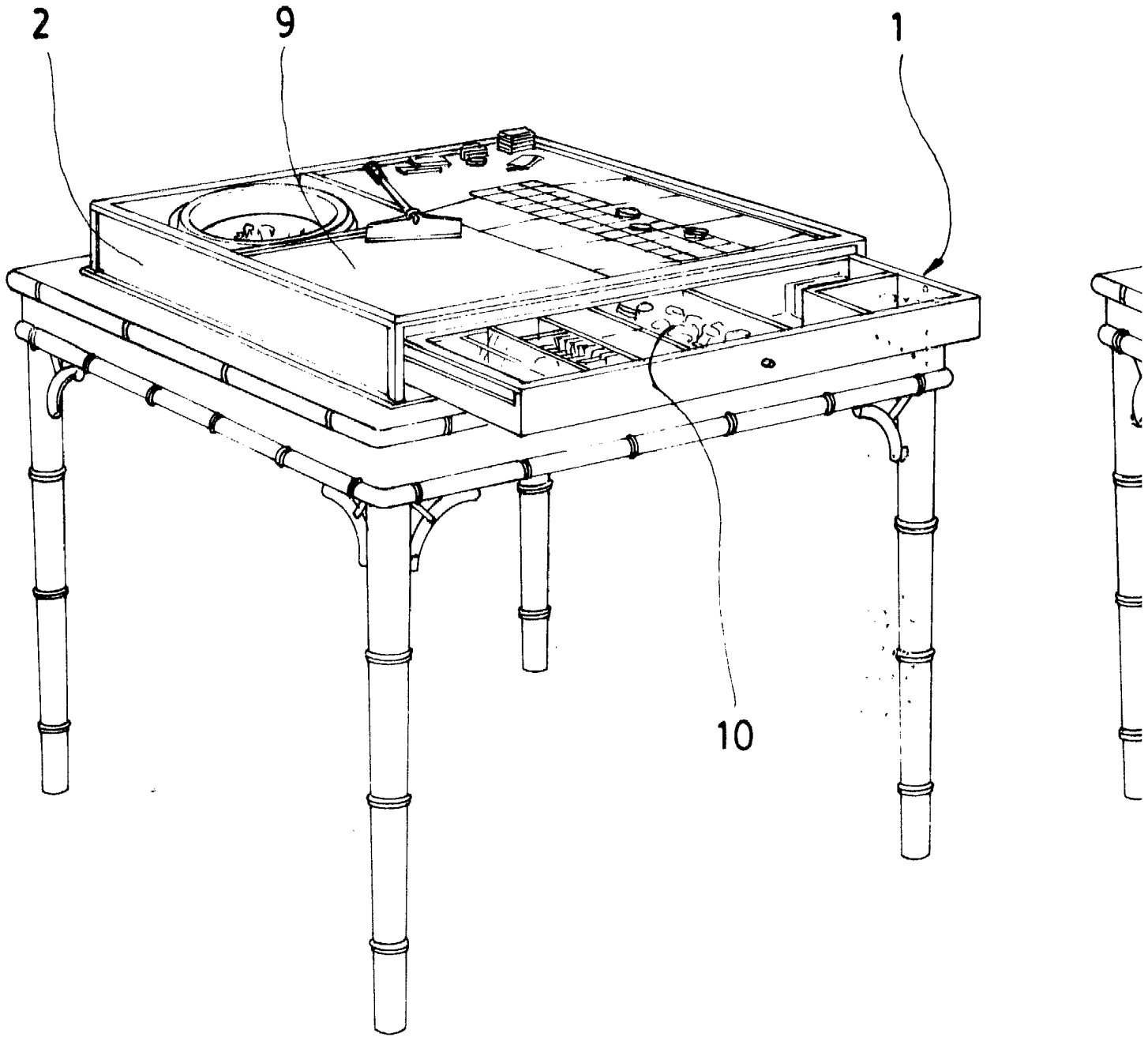


FIG. 3

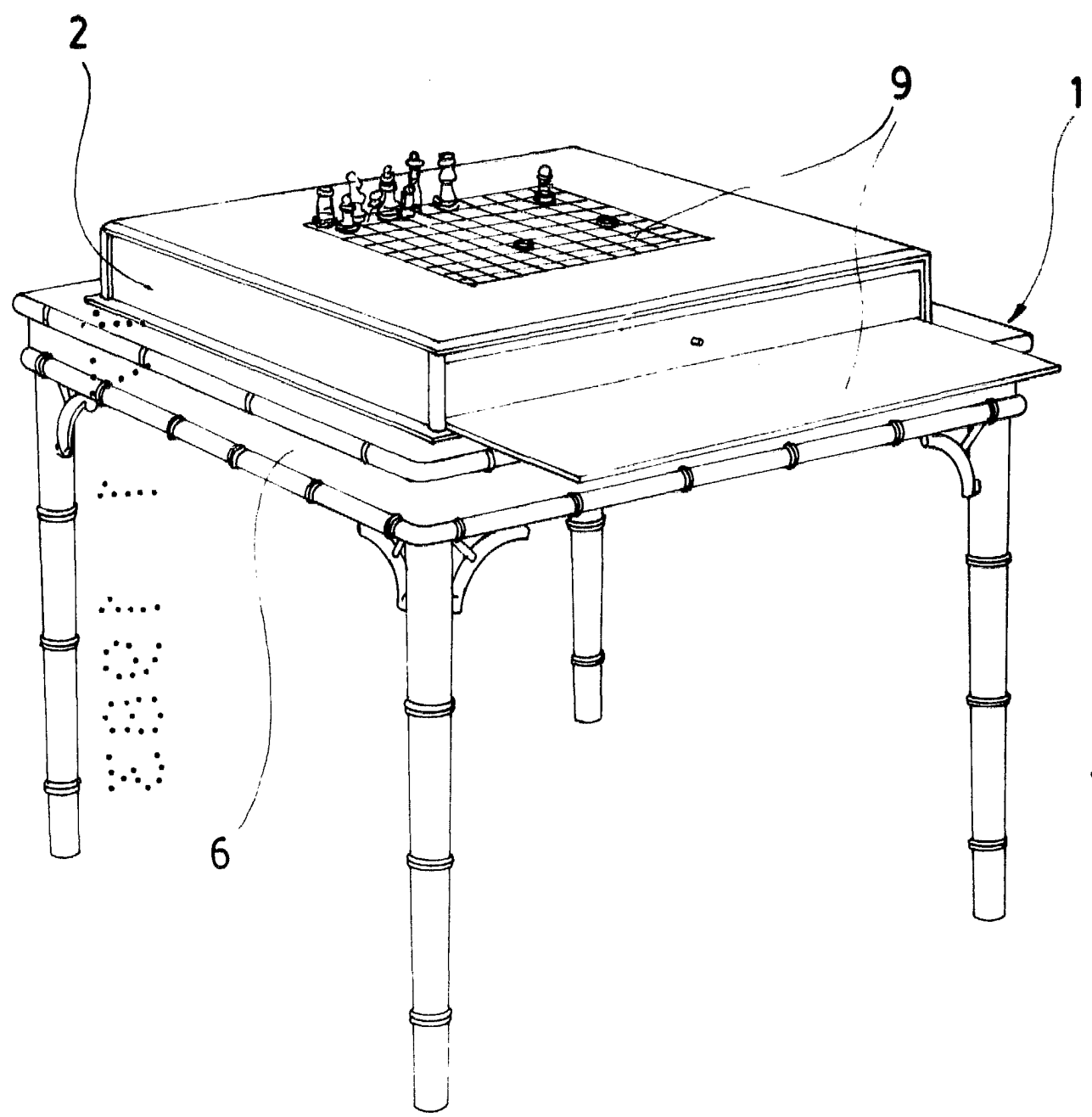


FIG. 4

Madrid, a
p. a.

9 DIC. 1982

M.ª LUISA ISERN CUYAS
[Handwritten signature]

DON FRANCISCO ALAPONT PASCUAL, DON FRANCISCO MAS Y DON FERNANDO COSTA BARTUAL

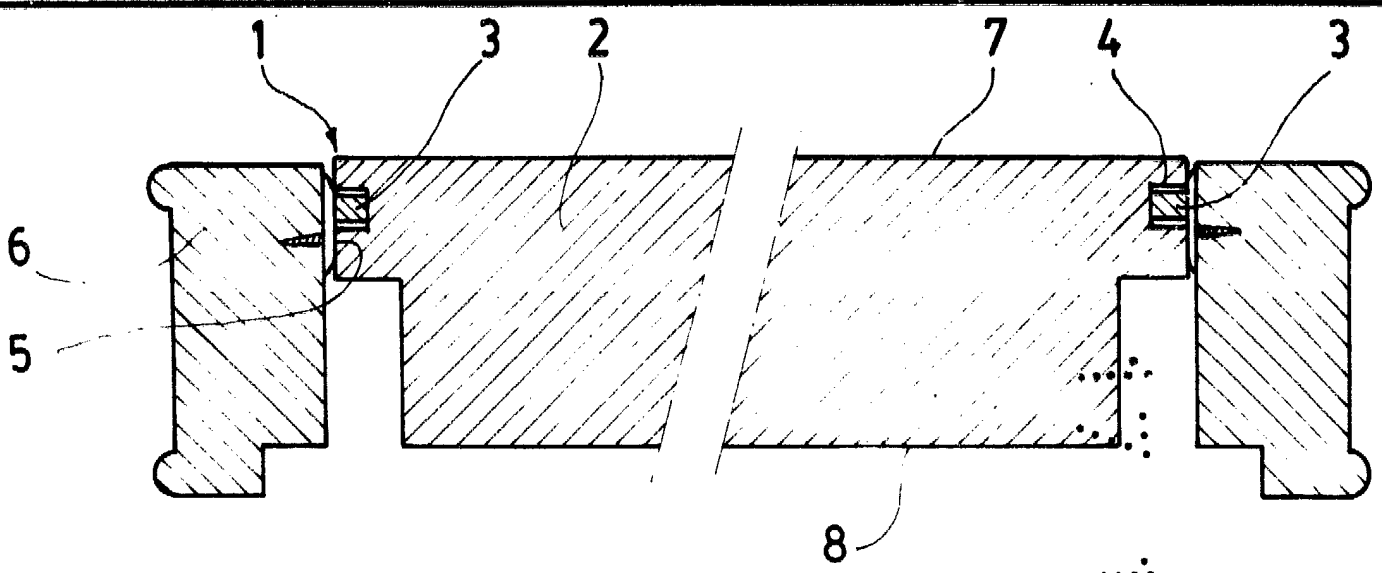


FIG. 5

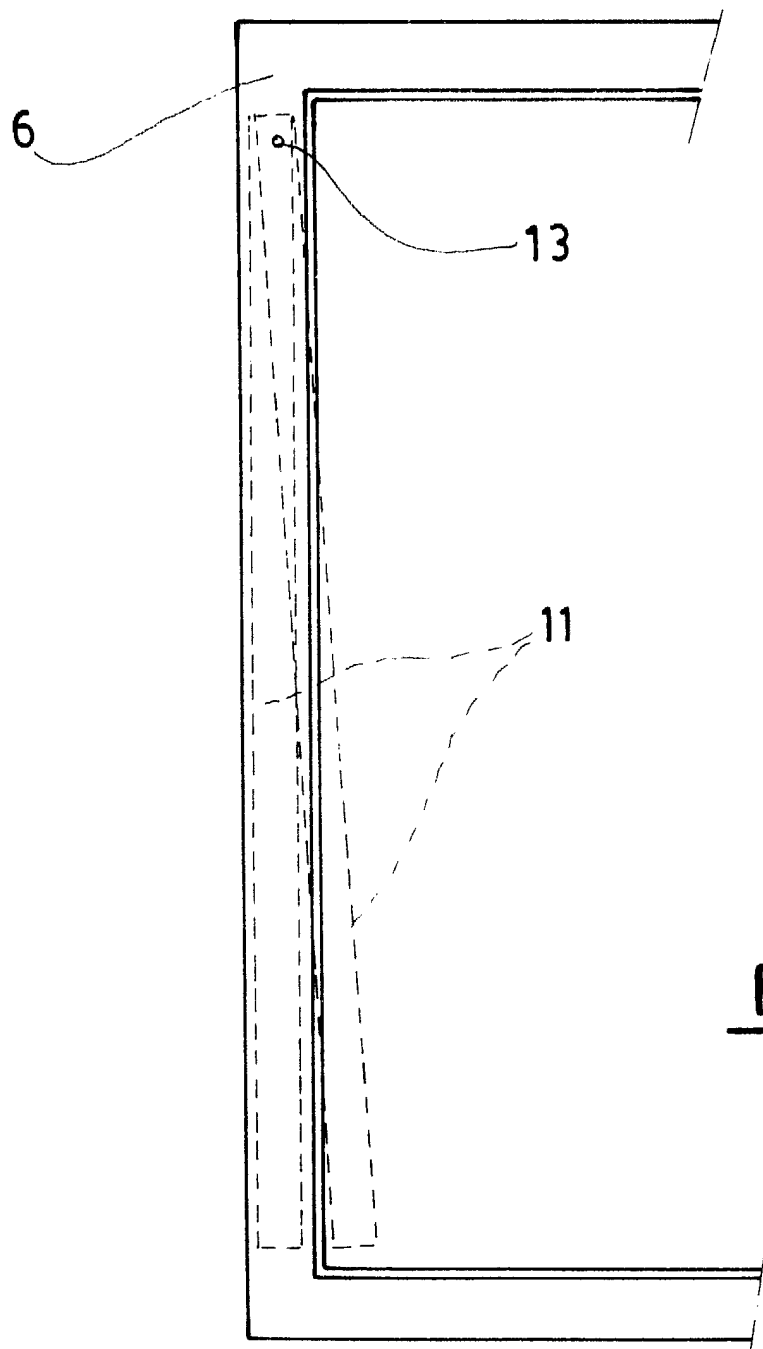



FIG. 6



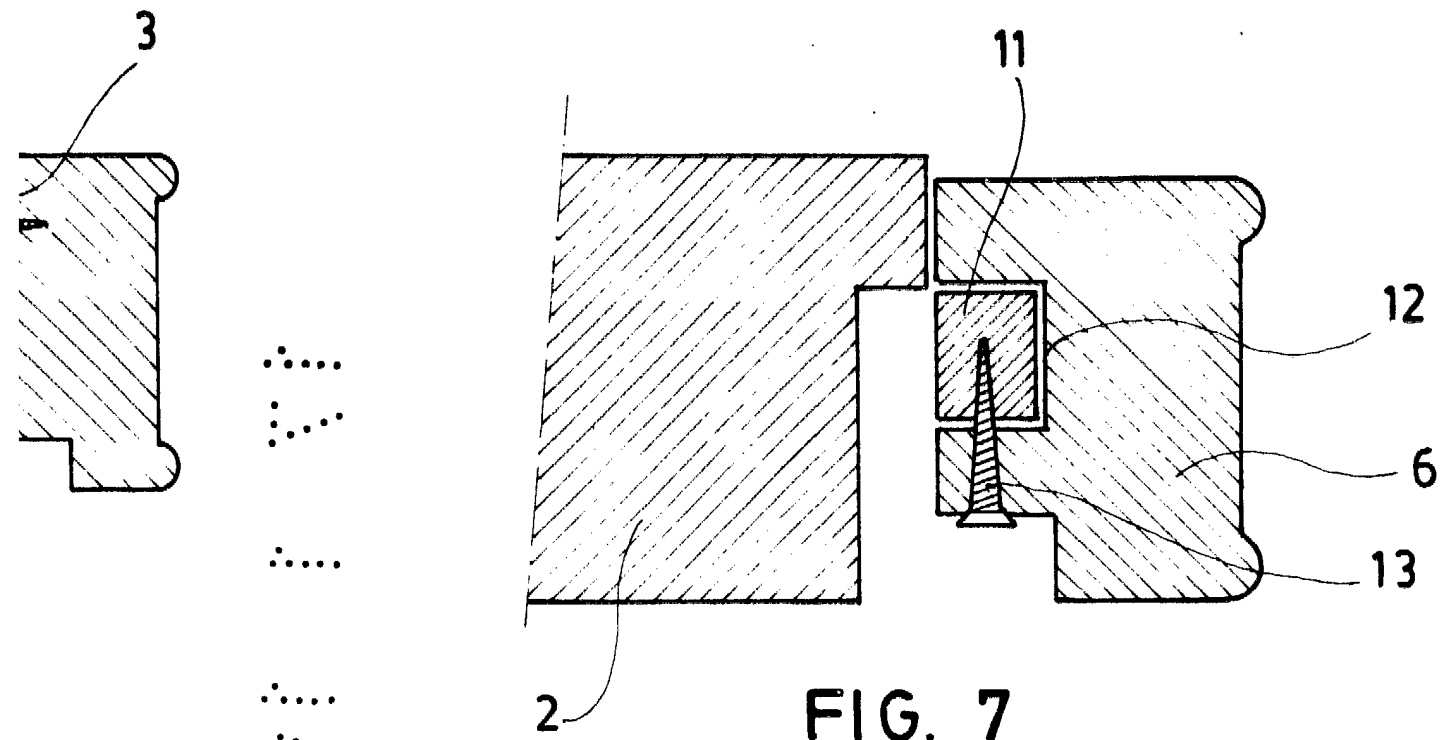


FIG. 7

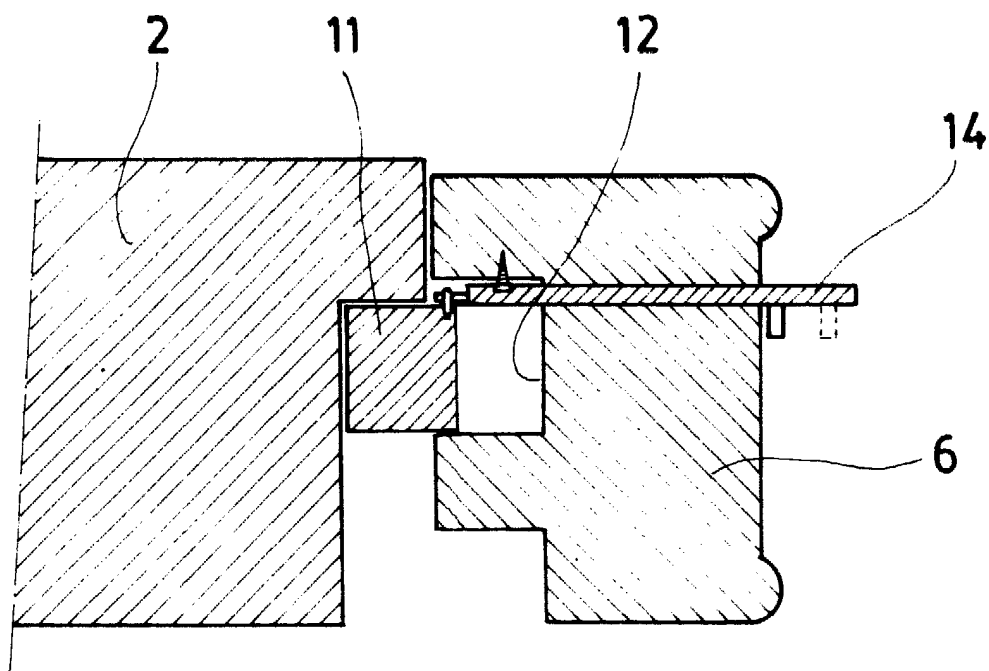


FIG. 8

Madrid, a 10 de Julio de 1982
p. a.

MANUELA SERNA CUYAS
[Handwritten Signature]

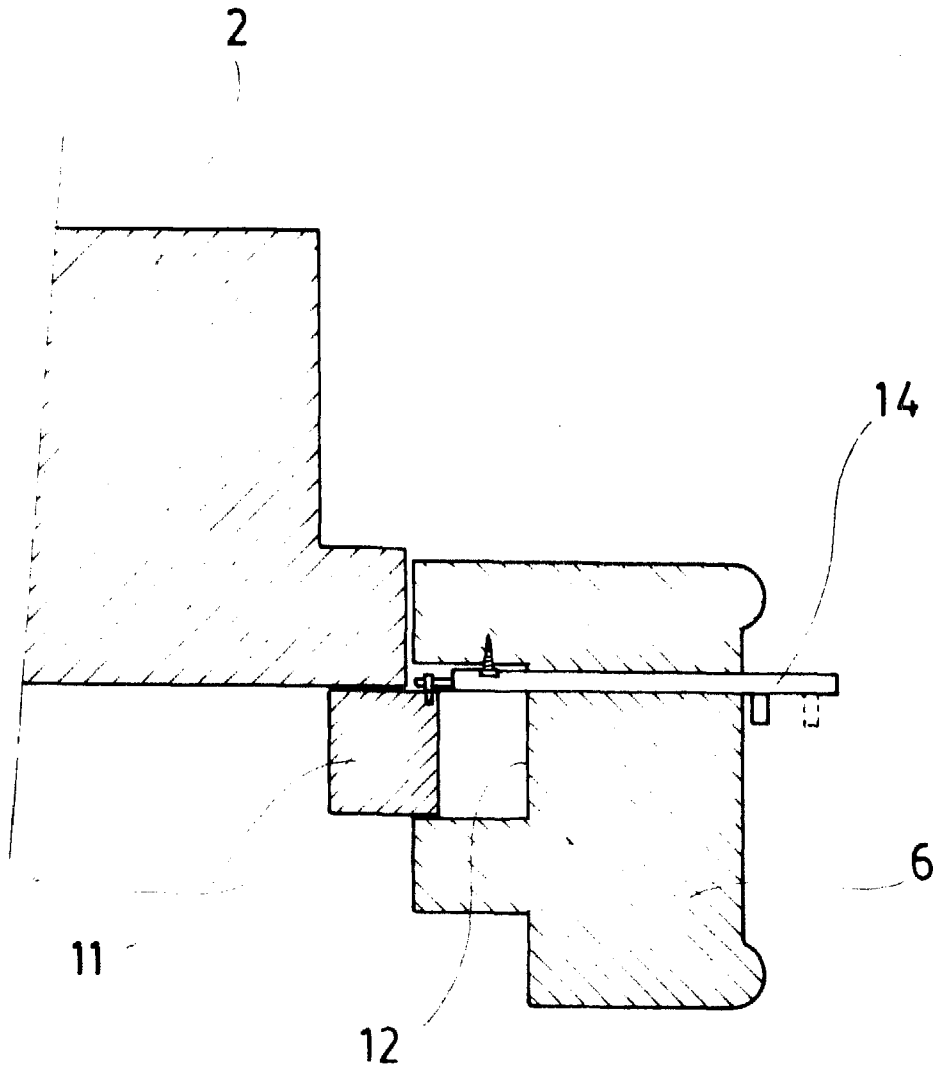


FIG. 9

Madrid, a 24 de Mayo de 1907
p. a.

[Handwritten Signature]
D. F. ALAPONT PASCUAL
p. p.