

(19) ES (21) (22)	NUMERO 268591	(10) Y
	FECHA DE PRESENTACION 19 NOV. 1982	



ESPAÑA

MODELO DE UTILIDAD

(30) PRIORIDADES:	(31) NUMERO	(32) FECHA	(33) PAIS
-------------------	-------------	------------	-----------

(47) FECHA DE PUBLICIDAD	(51) CLASIFICACION INTERNACIONAL B65D 27/04
--------------------------	--

(54) TITULO DE LA INVENCIÓN "UN ENVASE"
--

(71) SOLICITANTE (S) PANRICO, S.A.
---------------------------------------

DOMICILIO DEL SOLICITANTE Guipúzcoa, 75 - BARCELONA, 20
--

(72) INVENTOR (ES) D. Rafael Cuchí Torn, el cual ha cedido todos sus derechos a la entidad solicitante.
--

(73) TITULAR (ES)
-------------------

(74) REPRESENTANTE PASCUAL CIVANTO CANTO 218-6
---

El objeto de este modelo de utilidad se refiere conforme se desprende de su enunciado, a un envase, en especial del tipo de un solo uso, el cual se caracteriza por presentar una estructura y/o constitución de nuevas características, derivando de las mismas la posibilidad de integrar en un mismo cuerpo dos o mas productos distintos, relacionados entre sí en el momento del consumo, por ejemplo mantequilla o chocolate o ambos y barritas de pan, etc. Por otro lado las características constructivas de este envase son de una extrema simplicidad siendo de un coste muy asequible pudiendo emplear para su realización materiales de muy débil consistencia, tales como cartón impermeabilizado, material termoplástico de mínimo grosor, etc., pese a lo cual presenta una rigidez estructural en su tercio superior o porción de agarre, conferida por un elemento adicional que determina su sección de embocadura y el aspecto original del conjunto, que proporciona asimismo uno o mas receptáculos independientes del envase y entre sí, que quedan insertados en el seno de la cavidad o cuerpo del mismo, teniendo una inferior capacidad volumétrica a la de este último.

En esencia el envase que se propone se caracteriza por adoptar una configuración general a modo de vaso troncocónico de generatriz con suave inclinación y destacado desarrollo longitudinal, cuya parte puede estar formada por un ma-

terial laminar de débil consistencia según lo citado, tenien-  
do su embocadura abocardada por una valona horizontal. En di-  
cha embocadura va acoplado un elemento anular de material de  
sensible rigidez, de sección transversal en L, el cual es  
5 apto para ajustarse a enchufe a dicho cuerpo, solidarizándo-  
se al mismo por pegado o método similar, contribuyendo a rigi-  
dizar a su estructura general, en especial en su tercio superior,  
al tener asociado dicho anillo a modo de extensión al menos un  
receptáculo que define una cavidad de revolución, cuya direc-  
10 triz está formada por dos tramos de circunferencia de distin-  
to radio, enlazados, de volumen muy inferior al propio del  
envase a la que queda adosado en práctica superposición.

La definición en el seno del cuerpo del envase explicado de  
una cavidad independiente, de menor tamaño al volumen del en-  
15 vase, inscrita en su embocadura, permite albergar en la mis-  
ma una sustancia apta para untar o agregar empapando o en forma  
similar, a un producto de distinta naturaleza, que se dispone  
en el recinto o alojamiento restante de la cavidad troncocon-  
nica, del cuerpo del envase.

20 Para una mejor comprensión de las características de cons-  
titución del envase que se está describiendo, se complementa es-  
ta memoria con una hoja de planos donde se propone una posible  
realización, a título ilustrativo y no limitativo y conforme  
al siguiente detalle:

25 En la figura 1ª se grafia un corte sagital del envase pro-  
puesto, indicando la forma del producto a alojar en la cavidad  
mayor o propia del envase.

En la figura 2ª, se ilustra una vista en planta sobre el  
envase citado, desprovista de su tapa laminar de cierre, de  
30 naturaleza convencional.

De acuerdo con estas figuras, el envase que se propone consta de una sección troncocónica -10-, integrada por un material laminar poco consistente en cuyo seno se dispone un producto -11-, tal como barritas de pan o galletas alargadas de reducida sección o similar, que se disponen en yuxtaposición apoyando en un fondo -12-, formado según técnica convencional, en la embocadura de cuyo envase -10-, se solidariza un elemento anular -13'-, de sección transversal en L, que posee una extensión que dá lugar a una cavidad -13-, se dispone un producto apto para untar o agregar en cualquier forma usual al componente -11-, indicado.

En la figura 2ª, se aprecia la original disposición de la cavidad -13-, en relación a la embocadura del envase -10-; favoreciendo su desarrollo de revolución y su tamaño la inserción en el envase del producto -11-, indicado.

En claro, que el elemento anular -13'-, podría integrar dos cavidades -13-, a modo de extensiones permitiendo en dicho caso albergar tres productos diferentes en un mismo envase, lo cual sería asimismo factible en caso de disponer un tabique transversal a dicha cavidad -13-, que la dividiera en dos iguales o no.

Una vez descrita convenientemente la naturaleza del presente Modelo de Utilidad, se hace constar, a los efectos oportunos que el mismo no queda limitado a las particularidades exactas de esta exposición, sino que por el contrario en él se introducirán aquellas modificaciones de detalle que las circunstancias y la práctica pudieran aconsejar, siempre y cuando no se alteren o modifiquen las características esenciales del mismo que se resumen en las siguientes reivindicaciones

ciones, que extractan y complementan a la memoria que antecede.

.....

.....

.....

.....

.....

.....

.....

.....

R E I V I N D I C A C I O N E S

1ª.- Un envase, en especial para contener dos o mas productos alimenticios de características diferenciadas, cuyo cuerpo adopta una configuración general a modo de vaso troncocónico, de generatriz con suave inclinación y destacado desarrollo longitudinal, formado por un material laminar tal como cartón impermeabilizado o un termoplástico de reducido grosor, teniendo su embocadura abocardada definiendo una valona horizontal, donde se acopla un elemento anular de material de sensible rigidez, de sección en L, el cual es apto para ajustarse a enchufe a dicho cuerpo, rigidizando su estructura general, en especial su tercio superior, teniendo asociado dicho anillo a modo de extensión, al menos un receptáculo que define una cavidad de revolución cuya directriz está formada por dos tramos de circunferencia de distinto radio, enlazados, de volumen muy inferior al propio del envase, una de cuyas paredes posee la misma curvatura que la superficie lateral del envase, a la que queda adosado en superposición, permitiendo albergar en dicha cavidad independiente, una sustancia apta para untar o agregar, empapando o en forma similar, a un producto de distinta naturaleza que se dispone en el recinto o alojamiento restante de la cavidad troncocónica, determinada por el cuerpo del envase, y cerrándose el envase por una tapa laminar de tipo convencional.


2ª.- UN ENVASE.

La presente memoria consta de seis hojas foliadas y meca-

nografiadas por una de sus caras y se ilustra en el plano  
que a la misma se acompaña.

Madrid, 19 NOV. 1982

PASCUAL CIENTO  
P. P.



Firmado: Miguel A. Santos Cironés



Fig.1

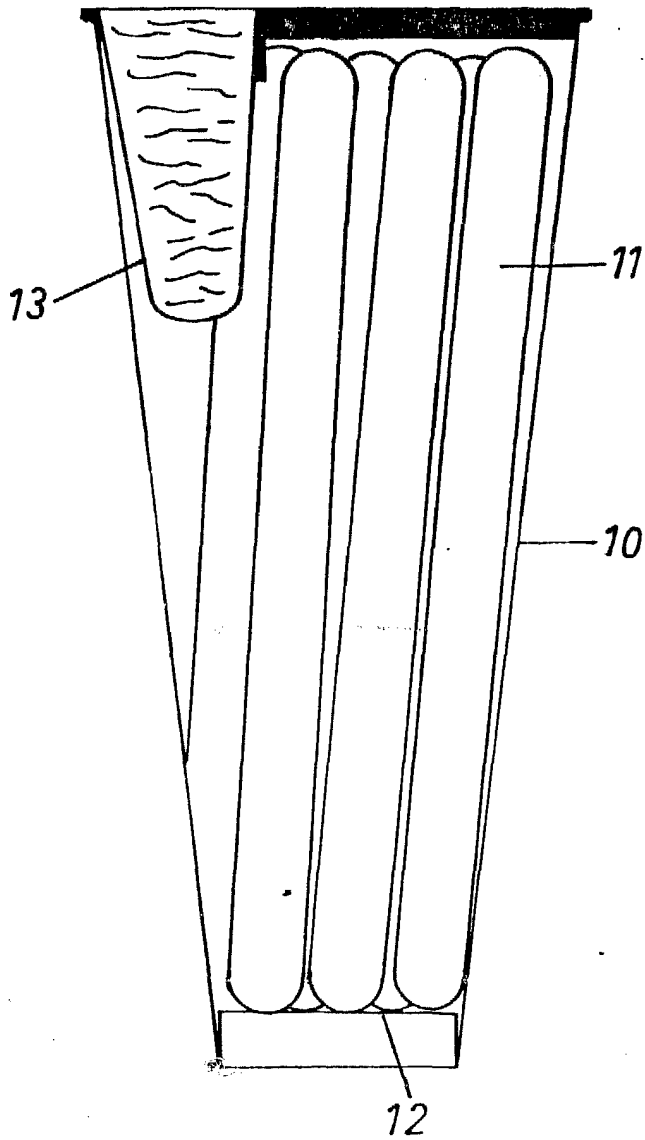
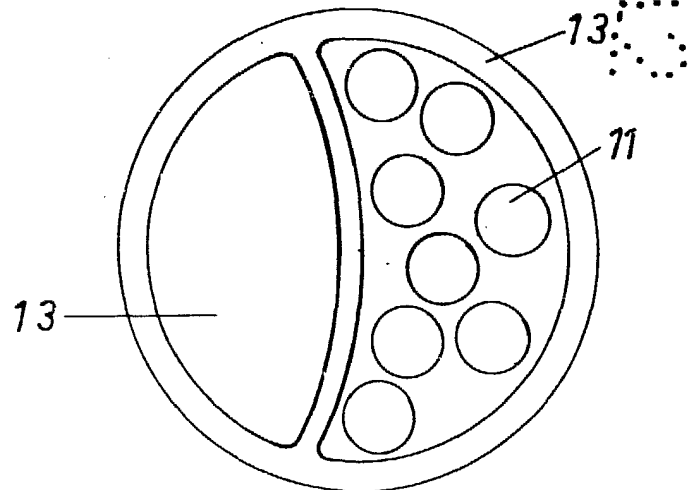


Fig.2



Escala convencional

Madrid  
19 NOV 1982  
PASCUAL CANTO  
P. P. *[Signature]*