



ESPAÑA

19 ES 21 22	NUMERO <b>268428</b>	10 Y
	FECHA DE PRESENTACION <b>10 NOV. 1982</b>	

MODELO DE UTILIDAD

16 MAYO 1983

30 PRIORIDADES: 31 NUMERO	32 FECHA	33 PAIS
------------------------------	----------	---------

47 FECHA DE PUBLICIDAD	51 CLASIFICACION INTERNACIONAL <b>A47J 27/122</b>
------------------------	--

54 TITULO DE LA INVENCIÓN  <b>"VAJILLA ACOPLABLE PORTÁTIL, MEJORADA"</b>
--

71 SOLICITANTE (S)  <b>CENTREX, S.A.</b>
--

DOMICILIO DEL SOLICITANTE  <b>VILAFRANCA DEL PENEDES (Barcelona) Carretera de Tarragona s/nº</b>
--

72 INVENTOR (ES)
------------------

73 TITULAR (ES)
-----------------

74 REPRESENTANTE  <b>D. MANUEL DE RAFAEL GARCIA</b>
---

MEMORIA DESCRIPTIVA

Se refiere el presente modelo de utilidad a una vajilla acoplable portátil, mejorada, que aporta ventajas constitucionales, funcionales y prácticas sobre los diversos tipos de vajillas de tal tipo actualmente existentes.

En efecto, ya son conocidas las vajillas portátiles que en una sola unidad reúnen a todos sus componentes, con el fin de facilidad de transporte en excursiones y viajes al campo y a la playa.

Ahora bien dichas unidades han sido siempre pensadas para el menaje, lo que obliga cuando se desea transportar viandas, a la utilización de otros recipientes para las mismas, conocidas usualmente como fiambreras.

El presente modelo presenta como característica fundamental el hecho de que reúne en una sola unidad tanto los distintos componentes de una vajilla como la fiambarrera, con lo cual puede transportarse todo conjuntamente, ocupando además un espacio mínimo. Además también se ha pensado en el acoplamiento entre los distintos recipientes del conjunto, a base de una tira flexible con ojales ensartables en salientes de retención de los elementos extremos.

Con el fin de facilitar la explicación se acompaña a la presente memoria descriptiva una hoja de dibujos en la que se ha representado un caso práctico de realización, el cual se cita sólo a título de ejemplo no limitativo del alcance del presente modelo de utilidad.

En dichos dibujos:

La figura 1 es una vista en alzado de la vajilla en cuestión, con una mitad en vista exterior y la otra seccionada longitudinalmente.

La figura 2 se corresponde con un detalle parcial en perspectiva de la propia vajilla y de la tira de reunión de los distintos elementos de la misma.

Según tales figuras, la vajilla acoplable portátil, mejorada, objeto del presente modelo de utilidad comprende un receptáculo de base -1- destinado a contener los distintos juegos de platos -2- de una vajilla convencional, y provisto de dos tetones salientes diametrales -3-.

Sobre dicho receptáculo -1- se acopla por una aleta inferior saliente -4- otro receptáculo -5- contenedor de tarros -6-, tazas invertidas -7- o similares, el cual recibe asimismo por acoplamiento por aleta inferior saliente -8- una fiambarrera -9- que dispone de doble pared -10- para incluir un

relleno aislante -11- y tapa superior a presión  
-12- con el fin de mantener aisladas y protegidas  
las viandas -13- contenidas en tal fiambarrera.

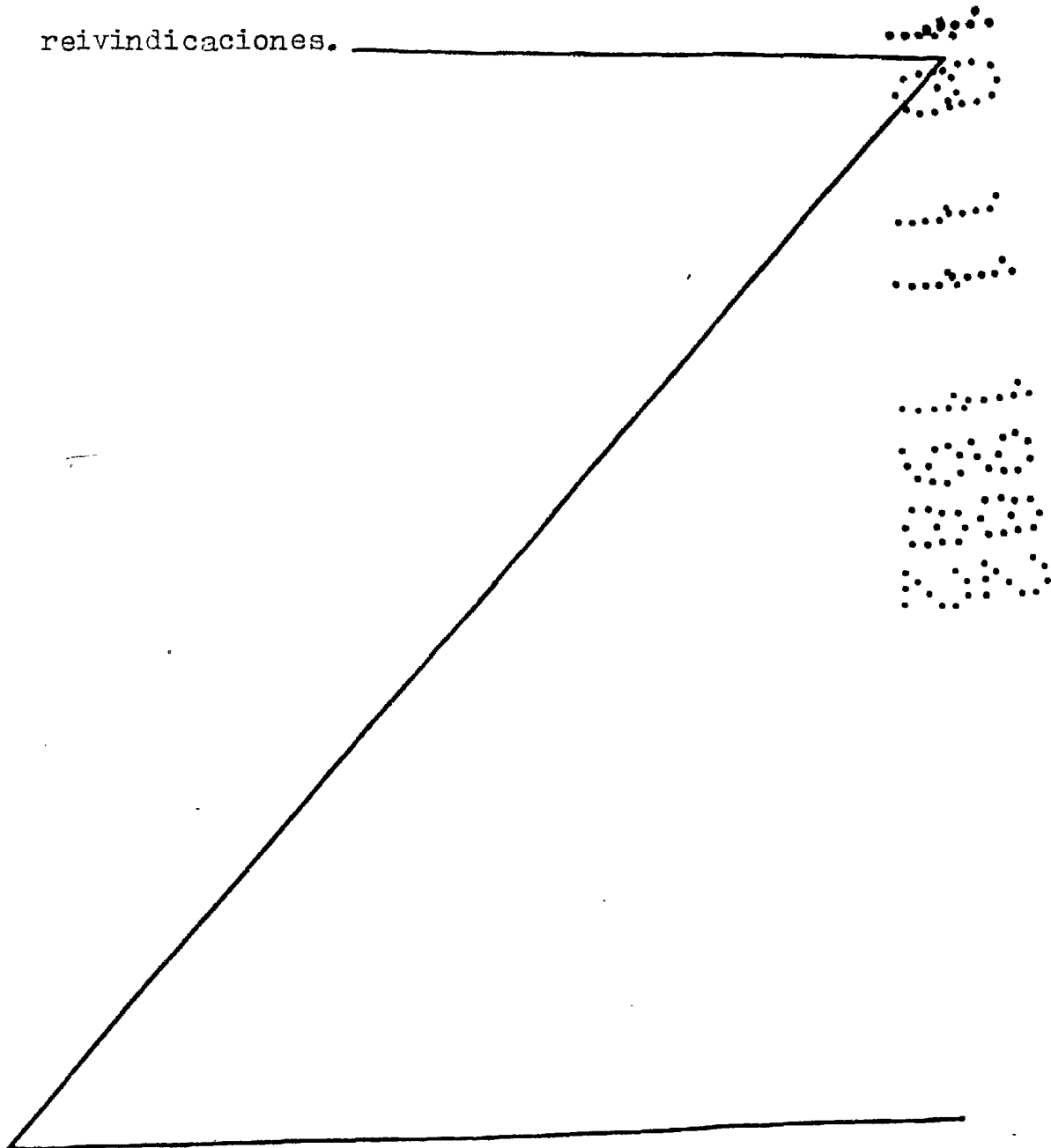
También se ha previsto que ésta pueda llevar  
5 altura apropiada para contener bebidas enlatadas,  
en cuyo caso puede albergar una bolsa termorrefri-  
gerante para mantener dichas bebidas frescas.

Por último, sobre la fiambarrera se dispone  
una tapa formada por dos placas acopladas a presión,  
10 una superior -14- con un rebaje central -15- de  
refuerzo y para poder coger el asa de transporte, y  
otra inferior -16- con aleta saliente -17- de  
acoplamiento en la fiambarrera -9-, determinando entre  
ambas placas un hueco para colocación de otro  
15 relleno aislante -18-.

Para mantener unidos todos los receptáculos  
entre sí se ha previsto una tira flexible -19- con  
ojales -20- de anclaje en los salientes -3- del  
cuerpo -1- y en los análogos -21- de la tapa -14-,  
20 pudiendo tal tira -19- quedar saliente (figura 1,  
a la izquierda) o enrasada con la tapa -14- (figura  
1, a la derecha). Igualmente, por si no se desease  
transportar viandas se ha previsto la eliminación de  
la fiambarrera -9-, así como otro ojal -22- en la tira  
25 -19- para que éste anclase en los salientes -21-.

El modelo, dentro de su esencialidad, puede

ser llevado a la práctica en otras formas de realización que difieran sólo en detalle de la indicada únicamente a título de ejemplo, a las cuales alcanzará igualmente la protección que se recaba. Podrá, 5 pues fabricarse esta vajilla en cualquier forma y tamaño, con los medios y materiales más adecuados y los accesorios más convenientes, por quedar todo ello comprendido en el espíritu de las siguientes reivindicaciones.



REIVINDICACIONES

Se reivindica como objeto del presente modelo de utilidad:

5 1.- Vajilla acoplable portátil, mejorada, caracterizada esencialmente por estar constituida por un receptáculo de base contenedor de los platos de la vajilla sobre el que se acopla por una aleta saliente inferior otro receptáculo análogo para contener tazas, tarros y similares, y que recibe también acoplado por aleta saliente inferior una fiambarrera, de doble pared con relleno aislante y tapa superior a presión, y sobre cuya fiambarrera por igual acoplamiento por aleta saliente inferior va dispuesta la placa inferior de una tapa que recibe a presión otra placa superior dejando entre 15 ambas un hueco con relleno aislante.

20 2.- Vajilla acoplable portátil, mejorada, según la reivindicación anterior, caracterizada porque para mantener unidos todos los receptáculos entre sí, se dispone de una tira flexible provista de ojales ensartables en salientes diametrales de los últimos elementos, a saber el receptáculo de base y la tapa superior.

3.- VAJILLA ACOPLABLE PORTÁTIL, MEJORADA".

Consta la presente memoria descriptiva de siete hojas mecanografiadas, acompañada de una



lámina de dibujos.

Madrid, a, 10 NOV. 1982

CENTREX, S.A.

p.a.

~~MANUEL DE RAFAEL~~



DV/mn.

Fig. 1

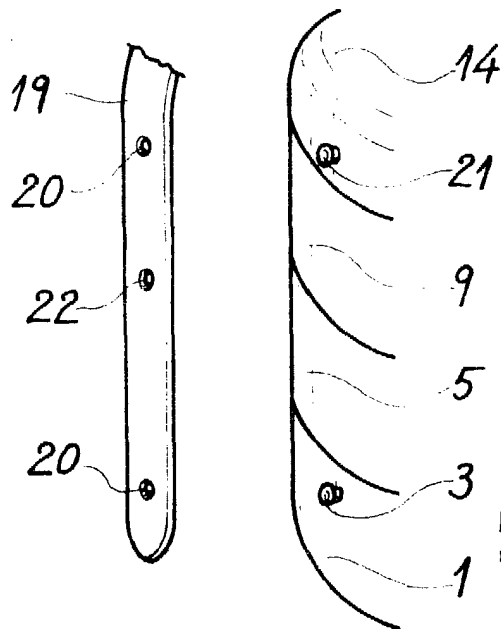
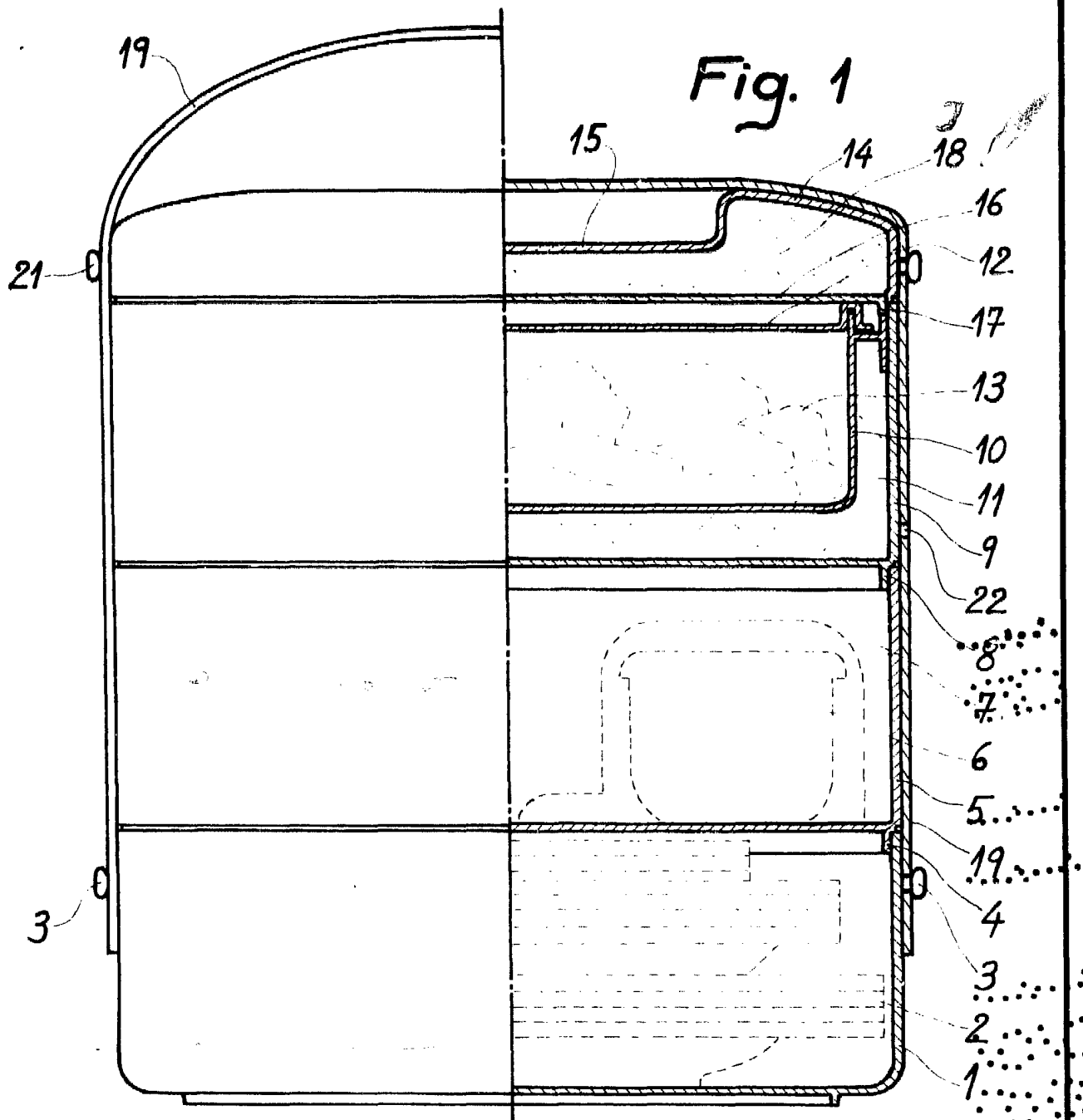


Fig. 2

10 NOV. 1982

Madrid,

MANUEL DE RAFAEL

D P

Escala variable.