



ESPAÑA

(19) ES (21) (22)	NUMERO <b>268330</b>	(10) Y
	FECHA DE PRESENTACION <b>3 NOV. 1982</b>	

**16 MAYO 1983**

MODELO DE UTILIDAD

(30) PRIORIDADES: (31) NUMERO	(32) FECHA	(33) PAIS
----------------------------------	------------	-----------

(47) FECHA DE PUBLICIDAD	(51) CLASIFICACION INTERNACIONAL <i>ALY L F I D O</i>
--------------------------	--

(54) TITULO DE LA INVENCIÓN Soporte de adorno para pendientes.
---

(71) SOLICITANTE (S) D. José Cardona Pascual. (Nacionalidad española).	..... .....
---	----------------

DOMICILIO DEL SOLICITANTE MAHON (MENORCA) Polígono Industrial, Calle A, nº 32.	.....
---	-------

(72) INVENTOR (ES)	..... ..... .....
--------------------	-------------------------

(73) TITULAR (ES)	.....
-------------------	-------

(74) REPRESENTANTE D. CARLOS ROEB UNGEHEUER.
---

1 El presente modelo de utilidad se refiere a un soporte de  
adorno para pendientes, mediante el cual la pieza de adorno,  
sea una perla, brillante o esmaltados, etc., etc., no es -  
preciso soldarla al enganche del pendiente, sino que esta  
5 pieza está provista de una ranura o hendidura, en la que se  
introduce la parte plana del enganche, sobre la cual poste-  
riormente se remacha la pieza quedando fijada la misma sin  
necesidad de soldaduras.

10 Este procedimiento tiene la ventaja de que abarata enorme-  
mente el costo de la fabricación al eliminar el sistema de  
soldadura habitual, y sirve para cualquier tipo de perlas,  
piedras, esmaltados, etc. etc., que se deseen fijar al engan-  
che del pendiente.

15 Concretaremos las características del soporte de adorno pa-  
ra pendientes que se reivindica con referencia a las adjun-  
tas figuras, que corresponden únicamente a una forma de eje-  
cución, sin carácter alguno limitativo, las cuales se presen-  
tan a título de ejemplo de realización con el fin indicado,  
ya que la forma, dimensiones y materiales con que se fabri-  
20 que el soporte, serán en cada caso las que se estimen mas  
convenientes para la aplicación concreta de que se trate,  
sin que tales variaciones, así como las que puedan hacerse  
en detalles de presentación u organización, afecten a la  
esencialidad reivindicada, por lo que los soportes de adór-  
25 no para pendientes que se fabriquen de acuerdo con la idea  
general reseñada y cualquiera de esas modificaciones, no -  
serán sino variantes igualmente comprendidas y protegidas -  
por el presente registro.

30 La fig. 1 muestra un alzado lateral del pendiente en el que

1 está situado el soporte a que nos hemos referido.

La fig. 2 es la misma pieza en alzado frontal mostrando la ranura de colocación al enganche.

La fig. 3 es un detalle del adorno, con la ranura.

5 Y por último, la fig. 4 muestra este adorno con diferentes configuraciones.

10 Con referencia a dichas figuras y a los números que sobre ellas designan las partes y detalles del soporte representado, que interesan a los fines de esta memoria, la descripción del mismo es como sigue:

15 En la fig. 1 se aprecia el soporte o enganche 1 que lleva en su parte plana, cercana al eje de giro, sujeto el soporte de adorno 3, mediante las patillas 2, que se ve perfectamente en perspectiva en la fig. 2, que se sujetan al enganche al apretarlas contra el mismo.

La fig. 3 muestra este soporte de adorno 3 y se ven en ella claramente también las patillas de fijación 2 con una separación suficiente para que se introduzca el enganche sobre el que se aprieta dejándolo fijado al mismo.

20 Por último, la fig. 4 muestra este mismo soporte 3 con diferentes configuraciones de adorno.

En las figs. 1 y 4 se observan los adornos 4 encajados en su correspondiente soporte.

25 El presente modelo de utilidad, recaerá sobre las siguientes reivindicaciones.

REIVINDICACIONES

1

5

10

15

20

25

30

1 - Soporte de adorno para pendientes, caracterizado porque está constituido por una pieza poligonal que lleva en una de sus caras una oquedad para colocar cualquier piedra o elemento de adorno, y en la contraria hay dispuestas dos patillas para fijar el conjunto por presión al enganche del pendiente.

2 - Soporte de adorno para pendientes.

Según se describe y reivindica en la presente memoria descriptiva y consta de tres hojas de texto foliadas y escritas a máquina por una sola de sus caras y el plano que a la misma se acompaña.

Madrid, a

**3 NOV. 1982**

CARLOS ROEB  
P. P.

Fdo: Pedro Matamoras



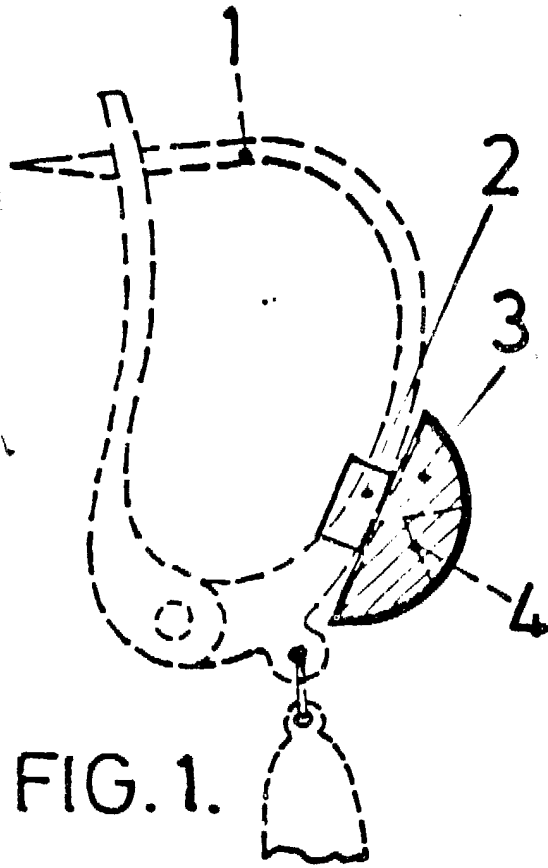


FIG. 1.

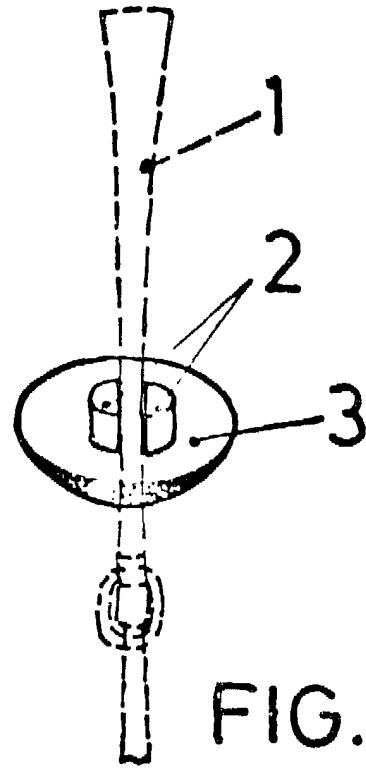


FIG. 2.

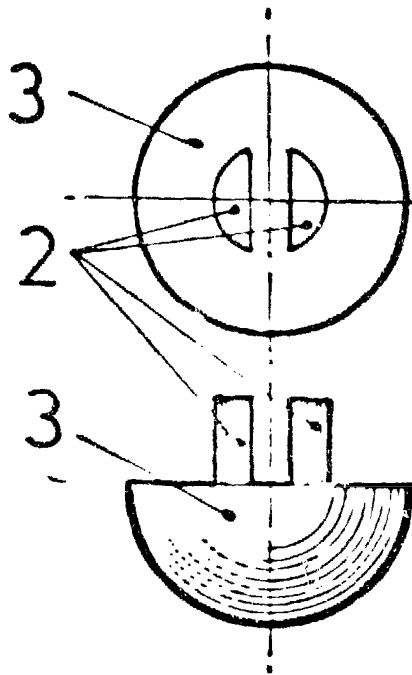


FIG. 3.

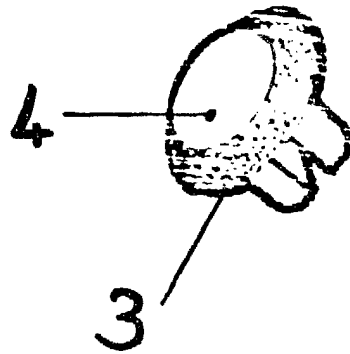
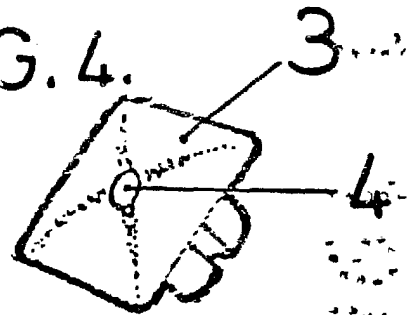


FIG. 4.



ESCALA VARIABLE  
 CARLOS ROZAS  
 P. P.  
 Fdo.: Pedro Matamorón