



ESPAÑA

10 ES	11	NUMERO	267998	19 Y
	12	FECHA DE PRESENTACION	20 OCT. 1982	

MODELO DE UTILIDAD

1 MAYO 1983

30 PRIORIDADES:	31 NUMERO	32 FECHA	33 PAIS
-----------------	-----------	----------	---------

47 FECHA DE PUBLICIDAD	61 CLASIFICACION INTERNACIONAL
	Hu 711 3112

64 TITULO DE LA INVENCIÓN
"ASIENTO MEJORADO PARA BAÑERAS"

71 SOLICITANTE (S)
D. JUAN GARCIA MECA

DOMICILIO DEL SOLICITANTE
C/. Emperatriz Eugénia, 13, 4B -- GRANADA

72 INVENTOR (ES)

73 TITULAR (ES)
D. JUAN GARCIA MECA

74 REPRESENTANTE
DA. MA. LUISA ISERN CUYAS, Agente Oficial de la Propiedad Industrial

MEMORIA DESCRIPTIVA

El presente modelo de utilidad se refiere a un asiento mejorado para bañeras.

5 La invención se refiere a unas mejoras relativas a un asiento extensible destinado para el interior de las bañeras, y del tipo amparado en anteriores registros propiedad del solicitante.

10 Las mejoras afectan de manera concreta a las guías o canalizaciones que permiten el desplazamiento de las piezas en "Z" extremas y que están destinadas para apoyar en los bordes de la bañera.

15 Estas mejoras consisten en dotar a la chapa de un doblamiento con respecto al plano del puente central, según un ángulo del orden de 55° , efectuándose este doblamiento tanto en las piezas "Z" como en el puente intermedio.

20 Otra mejora consiste en el hecho de dotar a los componentes del asiento de una serie de orificios cuya función está encaminada a favorecer el secado más rápido de las superficies, así como coadyuvar a una mejor conservación del revestimiento del asiento, ya sea pintura o plástico.

25 Con el fin de facilitar la explicación, se acompaña a la presente memoria descriptiva de una lámina de dibujos en la que se ha representado un caso de realización que se cita a título de ejemplo.

En los dibujos:

La figura 1, muestra una vista en perspectiva del asiento mejorado, según el modelo.

5 La figura 2, es una vista en alzado lateral del asiento.

La figura 3, corresponde a un detalle en el que se aprecia la sección de la chapa doblada.

10 Haciendo referencia a las figuras, se aprecia en su realización un asiento para bañeras del tipo que comprende una base o puente central -1-, y dos ángulos o piezas en "Z", -2-, situadas en los extremos del puente central y deslizables en el mismo, pudiendo posicionarse de forma fija con auxilio de un tornillo y tuerca -3-.

15 La novedad radica esencialmente en el hecho de que las guías -4- y -5-, que permiten el asociado y deslizamiento de las piezas -1- y -2-, están conformadas por un doblamiento de sus bordes longitudinales según un ángulo aproximado de unos 55° con respecto al plano de asiento.

20 El plano de asiento constituido por el puente central -1- y los lados -6-, de las piezas en "Z" -2-, presentan orificios -7- y -8-, que permiten un secado más rápido, contribuyendo también a la mejor conservación del revestimiento del asiento.

25 El modelo, dentro de su esencialidad, puede ser llevado a la práctica en otras formas de realización que difieran en detalle de la indicada a título de ejemplo en

la descripción y a las cuales alcanzará igualmente la protección que se recaba. Podrá, pues, construirse en cualquier forma y tamaño, con los materiales más adecuados, por quedar todo ello comprendido en el espíritu de las reivindicaciones.

5

= . =

N O T A

10

Descrito el objeto del presente invento, se declaran como nuevas y no divulgadas en España las siguientes reivindicaciones.

15

1.- Asiento mejorado para bañeras, del tipo que comprende una base o puente central y dos piezas en forma de "Z" situadas en los extremos del puente central y deslizables sobre el mismo, con medios para su posicionado en función de la anchura de la bañera a que se destine el asiento, caracterizado esencialmente por el hecho de que las guías longitudinales de las piezas que permiten el deslizamiento y asociado de las mismas, están constituidas por sendos doblamientos de sus bordes según ángulo de aproximadamente 55º, con respecto al plano de asiento; y porque el plano general de asiento constituido por el puente central y los lados coplanarios de las piezas en "Z", presentan diversos orificios con fines a facilitar un más rápido secado y una mejor conservación del revestimiento del asiento.

25

2.- Asiento mejorado para bañeras.

Según se describe y reivindica en la presente memoria descriptiva que consta de 5 hojas foliadas y escritas a máquina por una sola cara.


Madrid, a

20 OCT. 1982

p.a.

M.^a LUISA ISERN

P. P.



Firmado: JAIMÉ ISERN CUYAS

mc.



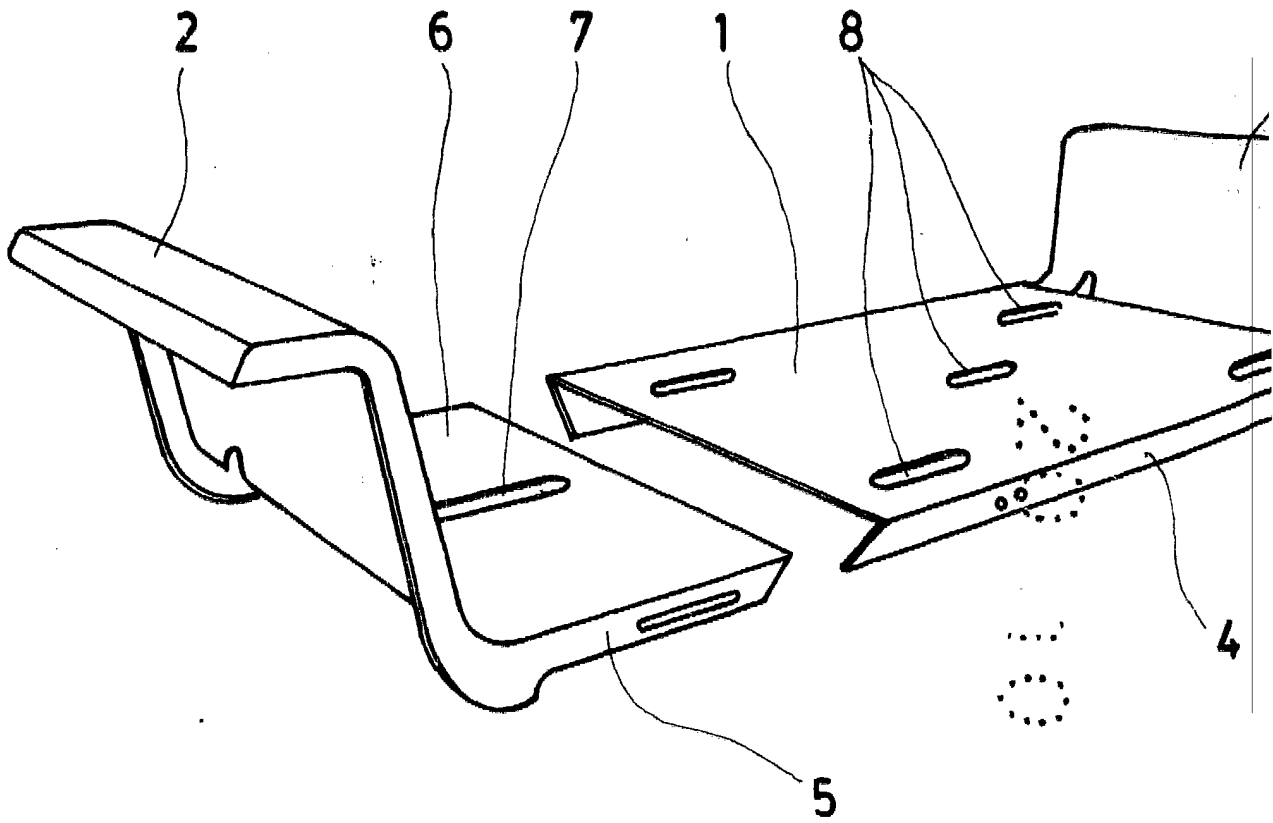


FIG. 1

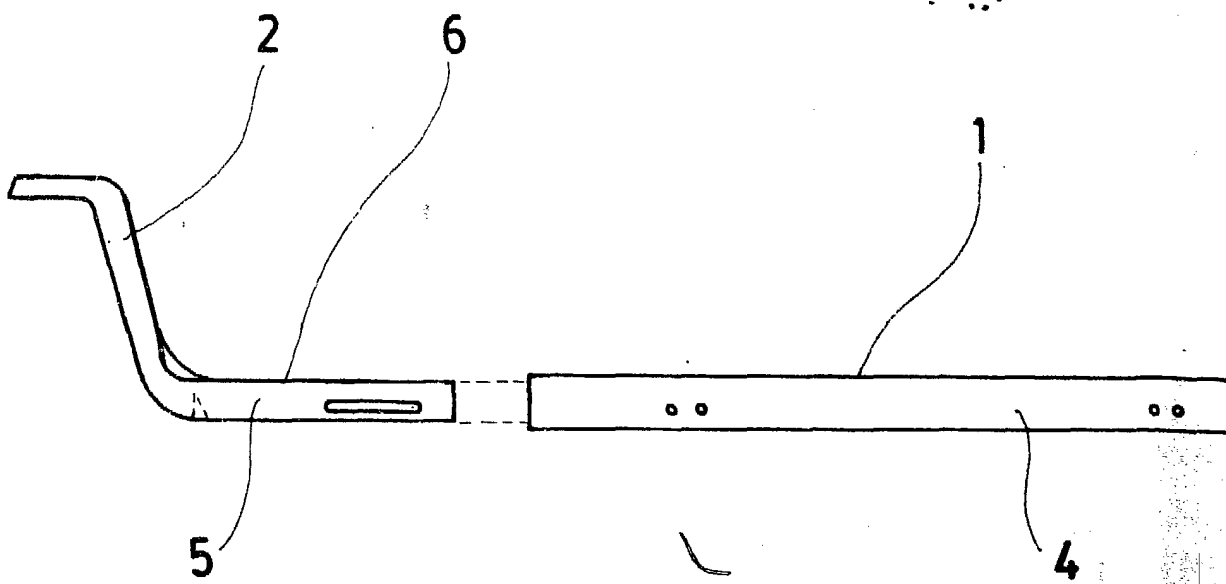


FIG. 2

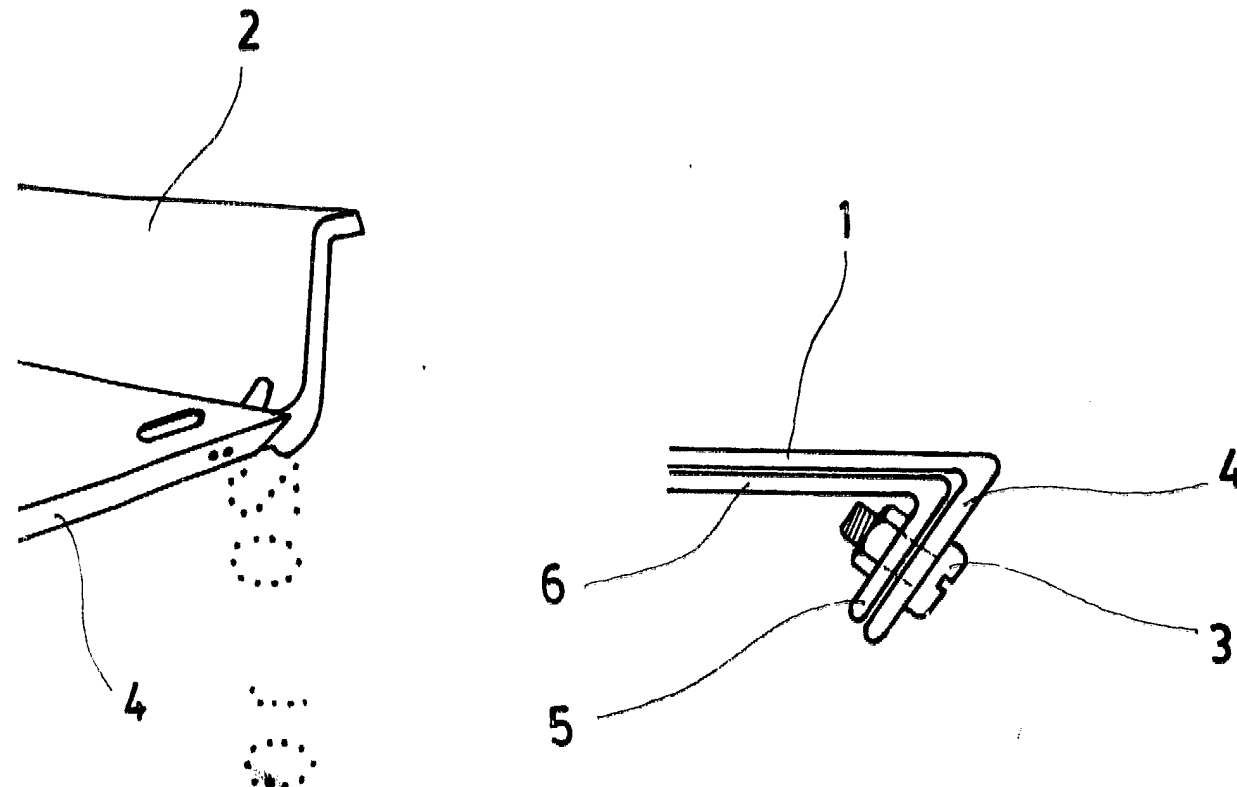
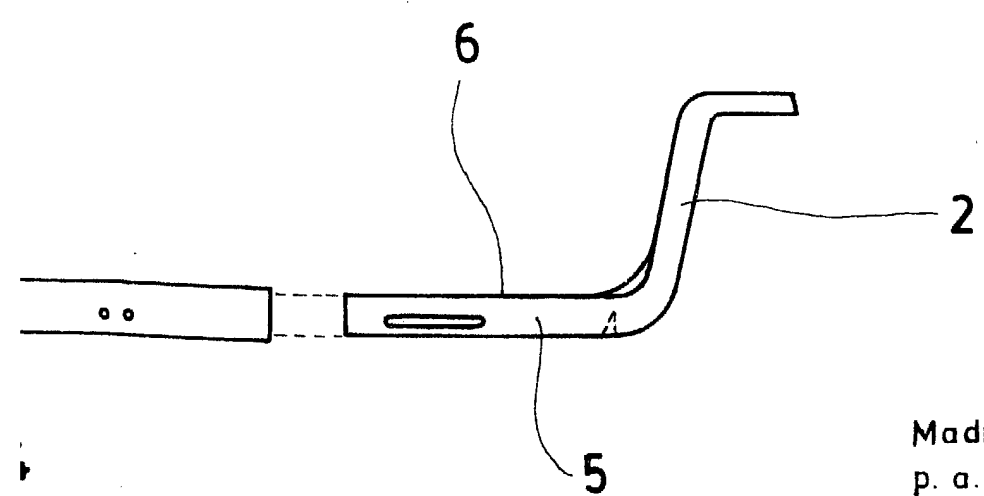


FIG. 3



Madrid, a
p. a.

20 OCT. 1982
M.ª LUISA ISERN
p. p.

Firmado: JAIME ISERN CUYAS