

REGISTRO DE LA PROPIEDAD INDUSTRIAL



ESPAÑA

⑩ ES ⑪ ⑫ ⑬ ⑭ ⑮ ⑯ ⑰ ⑱ ⑲ Y

NUMERO	267527
FECHA DE PRESENTACION	30 SET. 1982

16 ABR. 1983

MODELO DE UTILIDAD

③① PRIORIDADES	③② FECHA	③③ PAIS
③④ NUMERO		

④⑦ FECHA DE PUBLICIDAD	④⑧ CLASIFICACION INTERNACIONAL
	A47G 1/24

④④ TITULO DE LA INVENCIÓN
"SOPORTE PARA BANDEJAS Y PLATOS DE ADORNO"

④⑤ SOLICITANTE (S)
D. Miguel Angel Almazor Catalán

DOMICILIO DEL SOLICITANTE
PAMPLONA, Avda. Zaragoza, 25.

④⑥ INVENTOR (ES)

④⑦ TITULAR (S)

④⑧ REPRESENTANTE
D. Carlos Fernández Candelas.

La realización que se preconiza, como su propio enuncia
do indica, se refiere precisamente a un soporte previsto para
la exposición de bandejas y platos de adorno aunque, por sus
especiales características, puede ser también utilizado para
5 colocar fotografías, pequeños cuadros o motivos decorativos
análogos, siendo dicho soporte de muy sencilla concepción y
construcción; precisa escaso material y, como consecuencia,
resulta de escaso coste, mientras que, por el contrario su
practicidad es muy elevada, proporcionando una gran estabili-
10 dad y seguridad en la sustentación del plato o módulo a expo-
ner.

El objeto de este registro, se caracteriza fundamental
mente, y conforme a las características privativas del Modelo,
por estar constituido a partir de un cuerpo de naturaleza alám
15 brica que adopta la forma general de una horquilla o "V" inver-
tida y de vértice curvo, cuyos brazos se acomodan en su estruc
turación a la convexidad que definiría una superficie cilíndri-
ca y, que en línea coincidente con el plano tangente horizon-
tal de tal cilindro imaginario, dichos brazos se curvan pronun
20 ciadamente hacia la parte convexa y se prolongan sobre dicho
plano y en disposición divergente para rematar en un respecti-
vo y pequeño doble que se eleva en ángulo recto, originando
sendos topes o puntos de apoyo para la sujeción del plato, el
cual se apoyará también, por la zona opuesta o superior, en
25 el vértice curvado de la propia estructura en forma de horquilla.

Para completar la comprensión de cuanto queda expues-
to, se acompaña a la presente memoria descriptiva, como par-
te integrante de la misma, unos dibujos en los que, con ca-
racter ilustrativo y no limitativo, se ha representado lo
5 siguiente.

La figura 1ª nos muestra un alzado lateral del dispo-
sitivo reivindicado en el que se ha colocado un plato.

La figura 2ª nos ofrece un alzado frontal del mismo
Modelo.

10 En los dibujos podemos observar que el soporte que
se reivindica está constituido por un cuerpo alámbrico a mo-
do de horquilla o "V" invertida con vertice curvo, cuyos
brazos (1) adoptan en su estructuración la convexidad de una
superficie cilíndrica imaginaria, contemplándose que en el
15 plano tangente horizontal del aludido cilindro hipotético,
los mencionados brazos (1) se arquean acusadamente hacia la
parte convexa y se prolongan sobre dicho plano mediante dos
ramales horizontales (2) en disposición divergente, deter-
minándose una amplia base de sustentación, para finalizar en
20 un pequeño y respectivo dobléz que se eleva en ángulo recto,
dando lugar a sendos topes o puntos de apoyo (3) para la fi-
jación del plato o motivo ornamental, el cual, descansará
también por la zona opuesta de su periferia, en el vértice
curvo superior del soporte.

REIVINDICACIONES

1ª.- Soporte para bandejas y platos de adorno, esencialmente caracterizado por estar constituido a partir de un cuerpo alámbrico de forma general ahorquillada o de "V" invertida con vértice curvo, cuyos brazos se acomodan en su estructuración a la convexidad que definiría una superficie cilíndrica imaginaria y que en línea coincidente con el plano tangente horizontal de dicho cilindro hipotético, dichos brazos se curvan acusadamente hacia la parte convexa y se prolongan sobre el mencionado plano y en disposición divergente para rematar en un respectivo y pequeño doblez que se eleva en ángulo recto, dando lugar a sendos topes sobre los que se apoya el plato o motivo ornamental.


15

2ª.- SOPORTE PARA BANDEJAS Y PLATOS DE ADORNO.

20

Todo conforme se describe en la presente memoria que consta de TRES HOJAS mecanografiadas y foliadas por una sola cara y dibujos que se acompañan.

MADRID, 30 SET. 1982



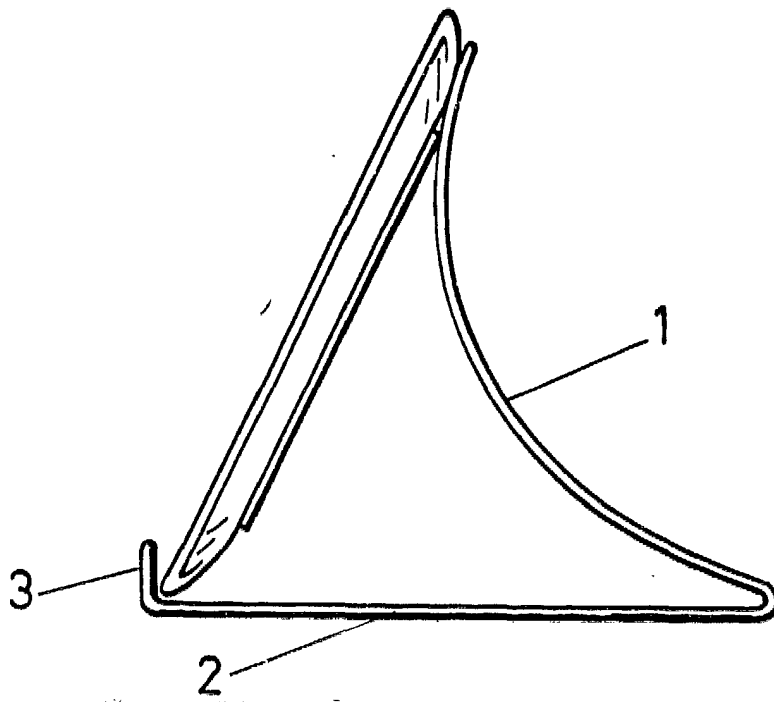


FIG. 1

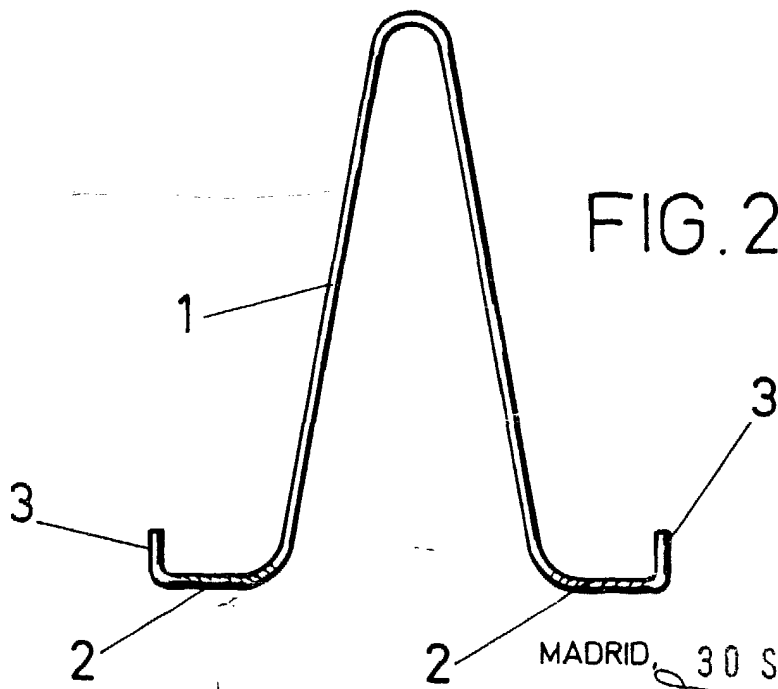


FIG. 2

MADRID, 30 SET. 1982

[Handwritten signature]

ESCALA VARIABLE

