

REGISTRO DE LA PROPIEDAD INDUSTRIAL



ESPAÑA

(19) ES (11) (21) (22)	NUMERO 267506 (10) Y
	FECHA DE PRESENTACION 29-9-82

MODELO DE UTILIDAD

1 ABR. 1983

(30) PRIORIDADES:	(32) FECHA	(33) PAIS
(31) NUMERO		

(47) FECHA DE PUBLICIDAD	(51) CLASIFICACION INTERNACIONAL <i>B27F5900</i>
--------------------------	---

(54) TITULO DE LA INVENCIÓN
MOSTRADOR LIGERO DESMONTABLE.

(71) SOLICITANTE (S)
Don José Luis BRIONES RAMOS

DOMICILIO DEL SOLICITANTE
Santa Engracia 6 - MADRID -

(72) INVENTOR (ES)

(73) TITULAR (ES)

(74) REPRESENTANTE
ELEUTERIO GONZALEZ VACAS

EXTRACTO DEL MODELO.-

5.- El modelo comprende un conjunto de piezas ligeras, moldeadas, concretamente una pieza de base y una -- pieza superior que interviene en función de tablero del mostrador entre las que se encuentra adaptado una falda pentagonal con uno de sus lados abierto verticalmente -- formando un amplio acceso al interior del mostrador.

10.- Entre las paredes de dicha falda pentagonal se adapta ajustadamente una bandeja que queda situada horizontalmente dentro del mostrador.

15.- El vástago, soporte de una sombrilla atraviesa el tablero superior, la bandeja intermedia y la base de sustentación y sobre dicho vástago se aplican en posición adecuada carteles u otros elementos que pueden ser publicitarios.

El conjunto puede desmontarse y recogerse en una envoltura especial provista de asas para su traslado.

Tiene aplicación preferente como mostrador para promociones.

20.- DESCRIPCION DEL MODELO.-

25.- El modelo tiene por objeto, conforme indicã el enunciado, un mostrador ligero, desmontable que está compuesto por un número reducido de piezas que se construyen y montan con facilidad y sin emplear mano de obra especializada lo que permite su fabricación en gran escala dentro de una manufactura relativamente económica.

30.- El modelo se forma mediante dos piezas a modo de bandejas, con preferencia pero no exclusivamente pentagonales que están circundadas por un amplio faldón periférico ortogonal y entre ambas se adapta, en posición vertical, -

una falda pentagonal con uno de sus lados abierto en el sentido vertical, cuya falda puede construirse en material plástico, en cartón o en cualquier otro material adecuado. En cualquier caso poseerá los mismos planos, reciprocamente articulados que las bandejas superior e inferior entre las que dicha falda se encuentra adaptada por sencillo encaje.

5.-

Otra característica del modelo es debida a que posee una bandeja pentagonal, que se instala por sencillo encaje dentro de la falda que conforma el mostrador, para cuyo efecto la bandeja posee un par de aletas en voladizo que se adaptan en sendas ranuras previstas en las paredes correspondientes de la falda.

10.-

Complementariamente las tres bandejas comentadas poseen orificios para alojar el soporte tubular de una sombrilla, cuyo soporte puede servir simultáneamente para sustentar carteles, anuncios u otros objetos.

15.-

El conjunto, al estar desmontado, puede guardarse en una cartera-bolsa provista de medios para facilitar su traslado.

20.-

Otros detalles que se relacionan con los beneficios y con la economía que el modelo proporciona, se irán poniendo de manifiesto en la siguiente exposición.

25.-

Con el propósito de facilitar al máximo la comprensión del modelo, se adjunta unos dibujos en los que de manera un tanto esquemática se representan los conjuntos y los detalles preferidos por la idea del modelo, referidos a un posible caso de realización práctica.

En los dibujos:

30.-

La figura 1ª corresponde a una vista en perspectiva

tiva de la pieza de base.

La figura 2ª representa, igualmente, en perspectiva, la bandeja intermedia que se coloca dentro de la falda o cuerpo del mostrador.

5.- La figura 3ª representa la bandeja superior que interviene como tablero del mostrador.

La figura 4ª representa en perspectiva la falda a modo de biombo, que organiza el conjunto y forma el cuerpo del mostrador.

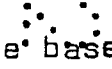

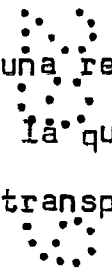
10.- La figura 5ª representa un mostrador ya armado.

La figura 6ª muestra en perspectiva un elemento que puede utilizarse como cartel o bien para otros fines, siendo aplicado al soporte de una sombrilla con la que se cubre el mostrador.

15.- Finalmente la figura 7ª corresponde a una representación de una envolvente a modo de cartera en la que se instala todo el conjunto, desmontado para su transporte o para ser almacenado.

20.- En estos dibujos las referencias señalan correlativamente las partes siguientes:

El número -1- corresponde a la placa de base que, en el caso de realización representado, tiene la forma de un pentagono regular y cuenta con un faldón ortogonal -2- que se prolonga, con o sin solución de continuidad, por todo el contorno de la placa formando un tabiquillo perpendicular que se ajusta, circundando la periferia, de la falda -3- que organiza todo el contorno del mostrador. Esta falda puede presentar muy variadas realizaciones de conformidad con el material en que se construya; en el caso concreto propuesto por el modelo, la falda -3- está -



5.- construída en material plástico y en coincidencia con la base -1- cuenta con cinco paneles homólogos formando en conjunto una especie de biombo adaptándose perpendicularmente sobre la base -1- quedando retenido por el faldón periférico -2- solidario de dicha base.

10.- Sobre el borde superior de la falda -3- se encuentra adaptada la bandeja -4- de características iguales o muy parecidas a las de la base -1- y, al igual que ésta, posee un faldón periférico -5- que circunda el borde superior de la falda -3- que queda retenida por la base -1- y por la bandeja superior -4-, la cual constituye además el tablero superior del mostrador.

15.- Conforme se aprecia en la figura 4ª dos lados de la falda -3-, concretamente los señalados con los números -6- y -7-, a una altura adecuada, tienen producidas sendas ranuras -8- y -9- en las que se encajan ajustadamente las solapas en voladizo -11- y -12- que sobresalen de una bandeja -10- que se instala en el interior de la falda -3- formando con ella una balda destinada para almacenar objetos y que además cumple la importantísima función de retener con sus solapas en voladizo -11-12- las paredes -6- y -7- de la falda estabilizando así todo el conjunto.

25.- Haciendo ahora referencia a la figura 4ª, se aprecia que el lado posterior de la falda -3- que conforma el mostrador se encuentra abierto en el sentido vertical formando dos sectores -13-14- entre los que existe una amplia abertura -15-, por la que se tiene acceso al interior del mostrador.


30.- Conforme se aprecia por la figura 5ª, el conjun

5.- to formado, puede complementarse con una sombrilla, toldo o disposición semejante soportado por el pie derecho -16- que atraviesa perpendicularmente el conjunto del mostrador, para cuyo objeto sus tres bandejas -1- -4- y -10- poseen orificios alineados. Dicho pie derecho -16- simultaneamente constituye un soporte eficaz para carteles, repisas, espejos o cualquiera otro uso que se estime adecuado.

10.- El conjunto así formado puede desmontarse en su totalidad para su transporte o almacenaje, siendo ordenadamente colocado en una envoltante de soporte a modo de cartera -18- que posee un compartimiento -19- y unas asas -20- en sus bordes.

15.- Esencialmente estas son las características más destacadas del mostrador para promociones comerciales a que se refiere el presente modelo de utilidad, el cual no queda limitado rigurosamente a los detalles exactos de esta exposición, toda vez que al llevar el modelo a la práctica cabe introducir en él todas las modificaciones de detalle que resulten aconsejables, por ejemplo el cuerpo y bandejas del mostrador podrán tener otras formas y comportar otros accesorios, siempre teniendo en cuenta que las variaciones que se introduzcan no se cambien, alteren o modifiquen la esencialidad del objeto que queda descrito.

25.- NOTA
Se declara como de propiedad y novedad para todo el territorio español, el contenido de las siguientes:



REIVINDICACIONES

- 5.- 1ª.- Mostrador ligero desmontable, que está formado por una bandeja de base (1) provista de un faldón ortogonal (2) que la circunda proyectado en elevación; una falda, ventajosamente pentagonal (3), a modo de biombo, abierto verticalmente por uno de sus lados y una bandeja superior (4) provista de un faldón descendente (5) que se adapta superiormente a dicho biombo (3) para constituir el tablero del mostrador.
- 10.- 2ª.- Mostrador ligero desmontable, según nota 1ª, que se caracteriza porque el cuerpo a modo de biombo -3-, en dos de sus paredes y a una altura conveniente tiene practicadas ranuras y/o calados (8-9), que se destinan para soportar, al menos, una bandeja o panel (10) en el interior del mostrador formado.
- 15.- 3ª.- Mostrador ligero desmontable, según notas precedentes, que se caracteriza porque la bandeja o panel (10) que se instala dentro del mostrador en dos de sus bordes, cuenta con sendas solapas en voladizo (11-12) desviadas en sentido descendente que se adaptan ajustadamente en las ranuras (8-9) producidas en las paredes de la falda (3) que cierra el mostrador estabilizando todo el conjunto.
- 20.- 4ª.- Mostrador ligero desmontable, según notas precedentes, en el que las tres bandejas (1-4-10) que intervienen en la organización del mostrador presentan, al menos, un calado coincidente para el paso de un pie derecho de soporte para toldos, o similares caracterizándose por contar con un tablero o similar (17) provisto en alguno de sus bordes de brazos elásticos enfrentados a modo de pinzas, mediante los cuales se adapta y posiciona por sencillo enca
- 25.-
- 30.-

Ja, en el pie derecho soporte (16).

Se.- MOSTRADOR LIGERO DESMONTABLE.

Todo ello conforme se describe y reivindica en la presente memoria que consta de OCHO hojas, escritas a máquina por una sola de sus caras y dibujos que la ilustran.

Madrid, 29 Septiembre 1.982

E. GONZALEZ VACAS
P. P.




FIG. 4

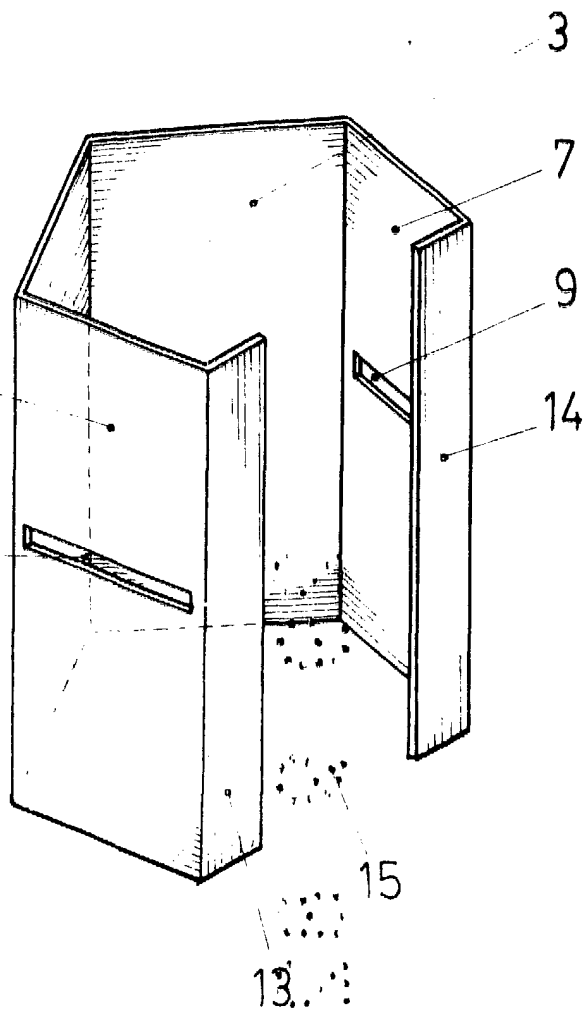
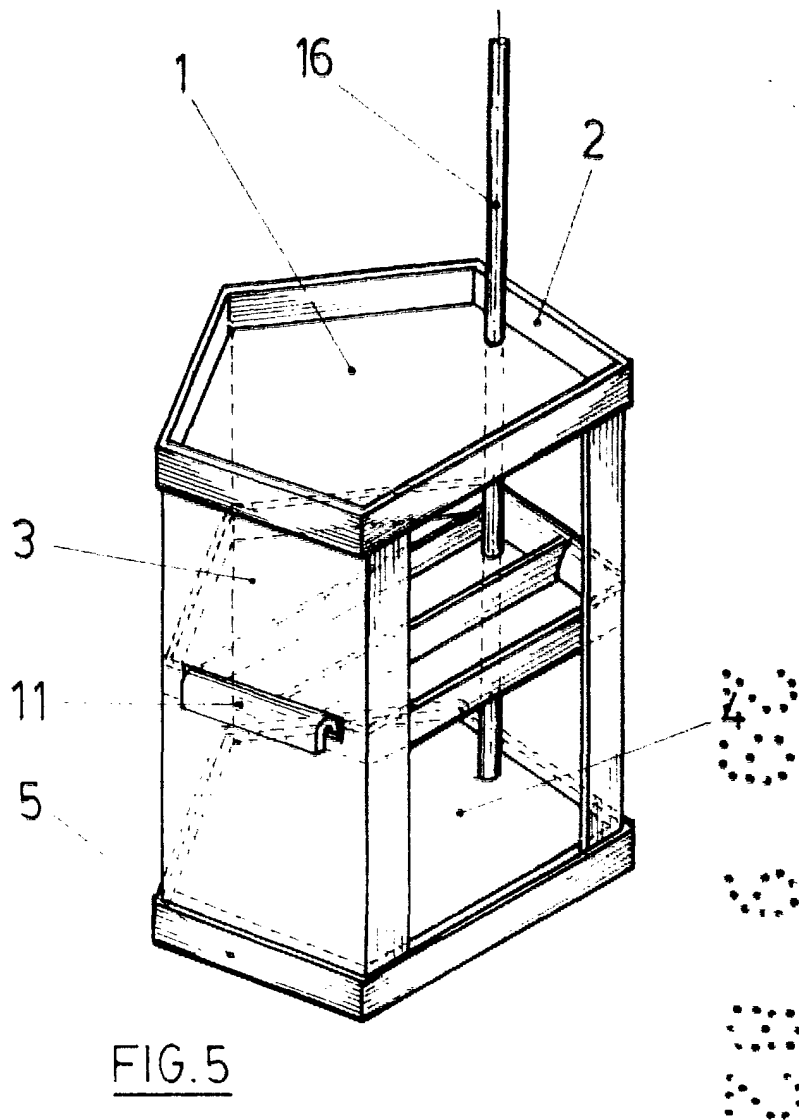


FIG. 5



20

16

FIG. 6

MADRID 29 Septiembre 1.982

E. GONZALEZ VIEAS
S. P.