



ESPAÑA

ES

11  
21  
22

NUMERO	265516
FECHA DE PRESENTACION	28 MAYO 1982

Y

MODELO DE UTILIDAD

10 DIC. 1982

30 PRIORIDADES:	32 FECHA	33 PAIS
31 NUMERO		
--	--	--

47 FECHA DE PUBLICIDAD	51 CLASIFICACION INTERNACIONAL
	B65D 85/60

54 TITULO DE LA INVENCIÓN	
"Estuchado para cajas de caramelos"	

71 SOLICITANTE (S)	
P. MAURI, S.A.	

DOMICILIO DEL SOLICITANTE	
Santander nº 101, BARCELONA	

72 INVENTOR (ES)	
--	

73 TITULAR (ES)	

74 REPRESENTANTE	
M. Curell Suñol	

R-MA-449

M O D E L O   D E   U T I L I D A D

por VEINTE años

solicitado en España a favor de P. MAURI, S.A., entidad española, domiciliada en calle Santander núm. 101, BARCELONA, por

5. "Estuchado para cajas de caramelos". - - - - -

MEMORIA DESCRIPTIVA

La presente invención se refiere a un estuchado para cajas de caramelos, sin excluir otros productos, que sirve como elemento expositor para la expendición del producto, facilitando la sustentación y el asido, a la vez que ejerce un efecto de atractivo, singularmente para el público infantil. - - - - -

10.

El expresado estuchado se caracteriza porque está constituido por una pieza laminar sustancialmente rígida, dividida por una franja central en dos partes simétricas que corresponden a los laterales de la figura de un automóvil, teniendo cada parte una franja longitudinal intermedia que separa las mitades superior e inferior, correspondiendo a la mitad superior la zona de techo y ventanillas del vehículo, adosándose y uniéndose entre sí ambas partes superiores por unos medios al efecto, mientras que las mitades inferiores, unidas en la base por di-

15.

20.

5. cha faja central, quedan separadas entre sí formando un alojamiento para dos cajas cilíndricas planas, portadoras de caramelos, situadas a modo de ruedas del vehículo, presentando por lo menos una de las dos caras de la pieza laminar unas aberturas que hacen visibles las cajas, estando facultadas las partes exteriores de la pieza laminar para presentar figuras e inscripciones publicitarias. - - - - -

10. Otros objetos y características de la invención se irán dando a conocer en detalle a lo largo de la descripción que sigue, haciendo referencia a los dibujos ilustrativos que la acompañan. En los dibujos: - - - - -

Figura 1, es una vista en desarrollo plano, de la pieza laminar constituyente del elemento de estuchado, según la invención. - - - - -

15. Figura 2, representa, visto en perspectiva, el mismo elemento de estuchado dotado de las cajas correspondientes. -

Figura 3, es una vista del citado elemento de estuchado, desde uno de sus extremos. - - - - -

20. El estuchado objeto de la invención se compone de una pieza laminar 1 de naturaleza sustancialmente rígida, o por lo menos semirrígida, tal como el cartón, cartulina y similares, que en su fase inicial, o sea según su desarrollo plano representado en la figura 1, presenta dos partes simétricas unidas por una franja central 2, compuesta por varios tramos, limita-

da por unas líneas de dobléz 3. Dichas partes corresponden a los flancos de la figura de un automóvil. - - - - -

5. Cada una de las dos partes simétricas de la pieza 1 posee una franja longitudinal intermedia 4, limitada por unas líneas de dobléz 5, que dividen una parte superior 6 y una parte inferior 7. - - - - -

10. El montaje del estuchado es tal que las dos partes de la pieza 1 se sitúan enfrentadas y de modo que sus mitades superiores 6, correspondientes al techo, capó y ventanillas del vehículo, se adosen entre sí para ser unidas mediante un engrapado 8, por pegado u otros medios usuales, mientras que las franjas intermedias 4 separan las mitades inferiores 7 que, estando unidas en su base por la franja central 2, forman un alojamiento apto para recibir dos cajas 9 de caramelos que quedan situadas a modo de ruedas del automóvil, según se observa en la figura 2, que rebasan el nivel inferior del estuche, por los espacios entre los tramos de dicha franja 2. - - - - -

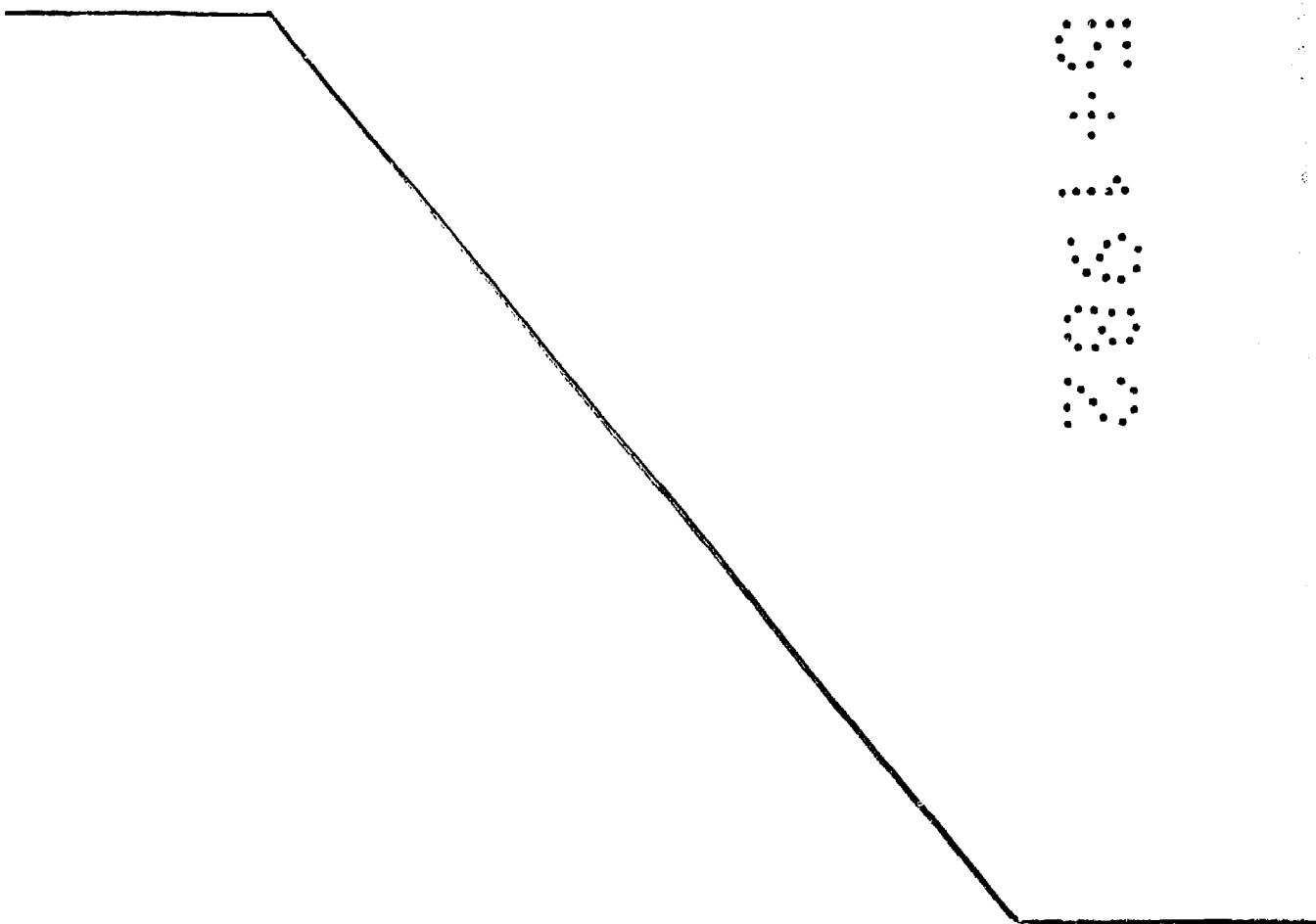
15. Por lo menos una de las dos partes simétricas de la pieza 1, en su mitad inferior, posee unas aberturas 10 correspondientes a los pasos de ruedas del vehículo, que permiten hacer visibles las cajas 9. El perfil de contorno 11 de la pieza 1 está diseñado dando los relieves idóneos que simulen la forma del vehículo. - - - - -

20. La parte superior 6 de ambas partes laterales del estuchado, destinada al asido o a la exposición colgante, puede 25.

presentar medios al efecto, especialmente orificios o aberturas mayores, y el conjunto de ambas partes podrá exhibir figuras e inscripciones publicitarias, especialmente con motivos decorativos. - - - - -

5. Descritas convenientemente las características de la invención, se hace constar que en la misma podrán introducirse cuantas variantes de detalle pueda aconsejar la experiencia, siempre que con ello no se modifique la esencialidad de la misma. - - - - -

10. A los efectos consiguientes, se declaran de novedad, utilidad y propiedad para España, sus territorios y plazas de soberanía, las reivindicaciones que siguen. - - - - -



- 1.
- 2.
- 3.
- 4.
- 5.
- 6.
- 7.

REIVINDICACIONES

1.- Estuchado para cajas de caramelos, caracterizado porque está constituido por una pieza laminar sustancialmente rígida, dividida por una franja central en dos partes simétricas que corresponden a los laterales de la figura de un automóvil, teniendo cada parte una franja longitudinal intermedia que separa unas mitades superior e inferior, correspondiendo a la mitad superior la zona de techo, capó y ventanillas del vehículo, adosándose y uniéndose entre sí ambas partes superiores por unos medios al efecto, mientras que las mitades inferiores, unidas en la base por dicha franja central, quedan separadas entre sí formando un alojamiento para dos cajas cilíndricas planas, portadoras de caramelos, situadas a modo de ruedas del vehículo presentando por lo menos una de las dos caras de la pieza laminar unas aberturas que hacen visibles las cajas, estando facultadas las partes exteriores de la pieza laminar para presentar figuras e inscripciones publicitarias. - - - - -

2.- "ESTUCHADO PARA CAJAS DE CAMELOS". - - - - -

Todo ello conforme se describe y reivindica en la presente memoria que consta de cinco hojas, foliadas y mecanografiadas por una sola de sus caras, y de tres figuras que la ilustran.

MADRID 28 MAYO 1982

P. A. M. CURELL JORDI

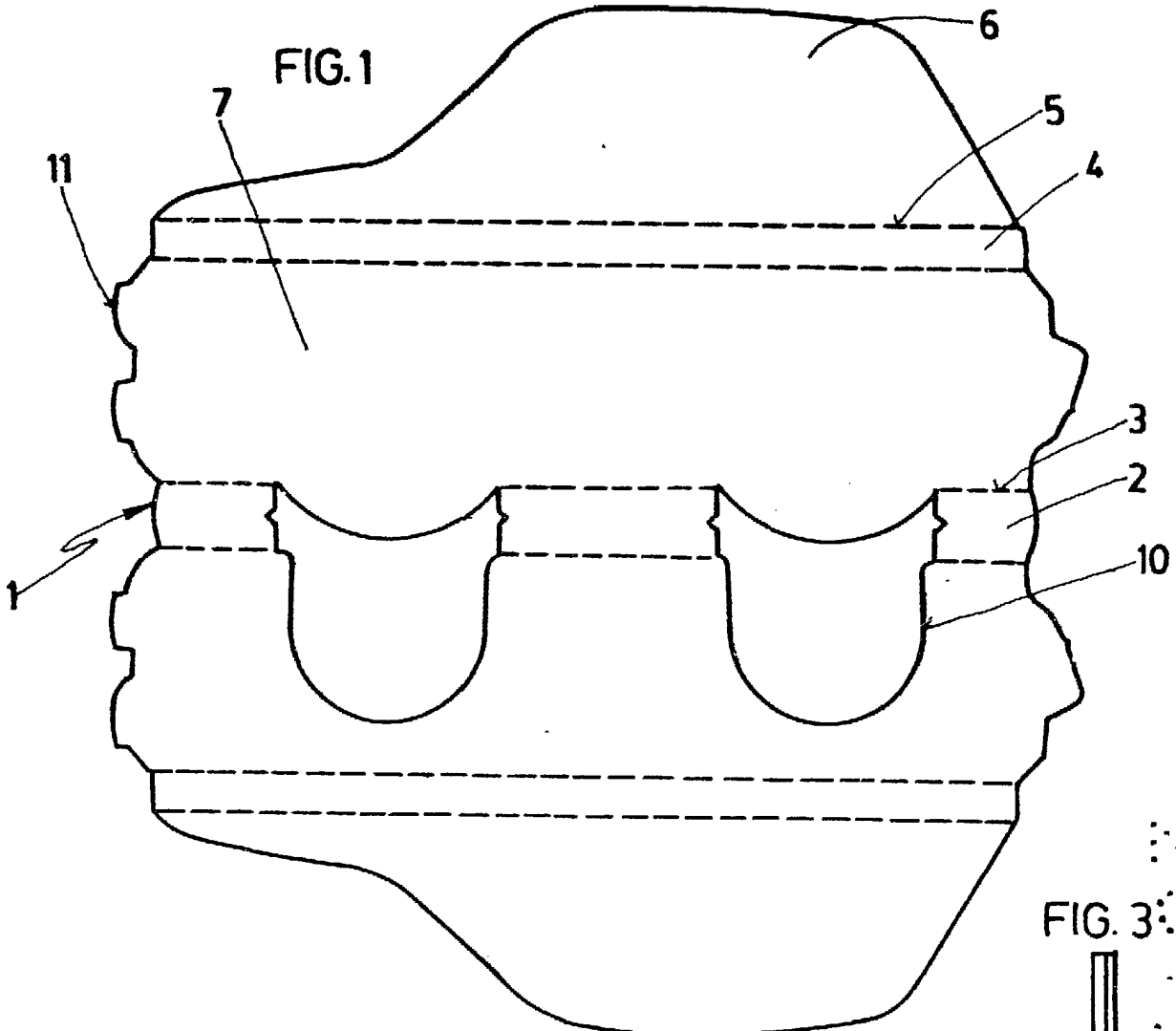


FIG. 3

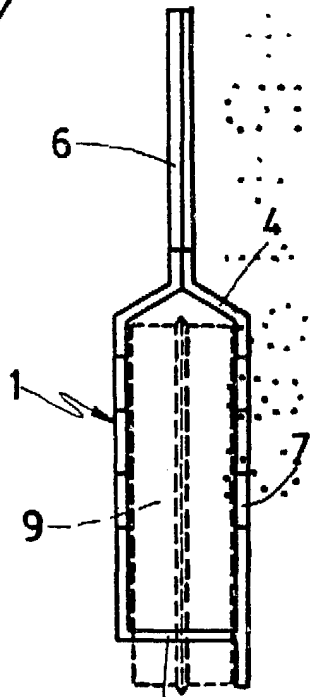
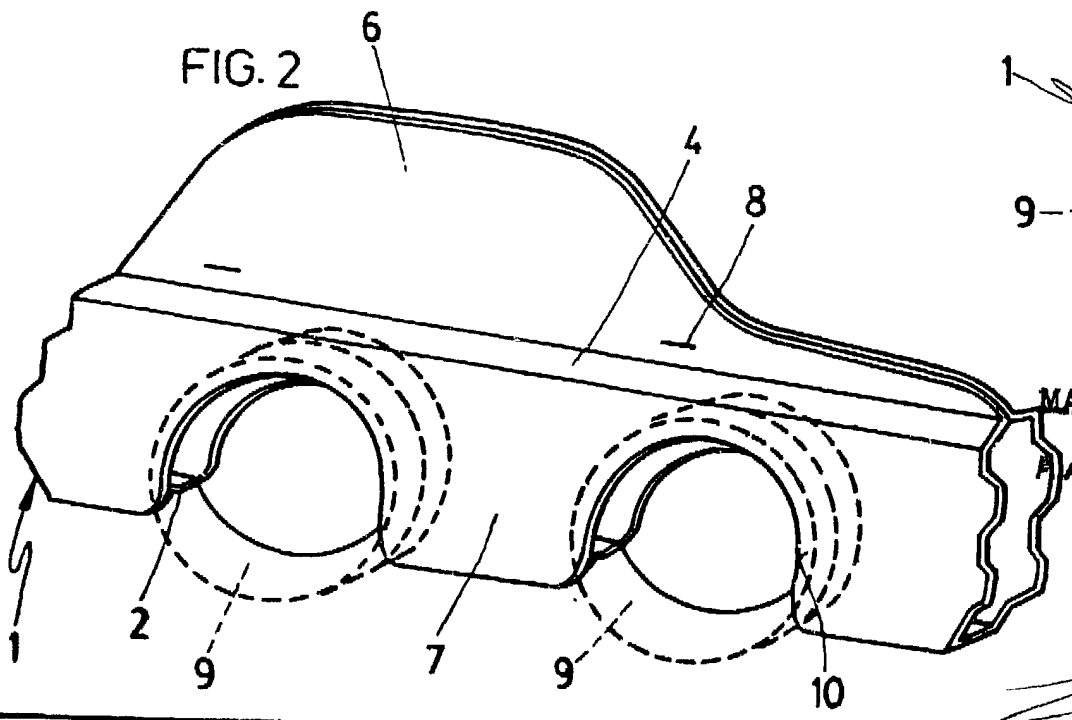


FIG. 2



MADRID 28 MAYO 1982

P.A. M. CORELL SUNOL

*[Handwritten signature]*