



ESPAÑA

(18) ES (21) (22)	(11) NUMERO <b>265508</b>	(19) Y
	FECHA DE PRESENTACION <b>27 MAYO 1982</b>	

MODELO DE UTILIDAD

16 DIC. 1982

(30) PRIORIDADES:	(31) NUMERO	(32) FECHA	(33) PAIS
-------------------	-------------	------------	-----------

(47) FECHA DE PUBLICIDAD	(51) CLASIFICACION INTERNACIONAL <b>A47F 7/00</b>
--------------------------	--

(54) TITULO DE LA INVENCIÓN  " E X P O S I T O R "
--

(71) SOLICITANTE (S)  D. MIGUEL VEGA PERILLAN
---

DOMICILIO DEL SOLICITANTE  VITORIA - Gorbea, 19
---

(72) INVENTOR (ES)  el solicitante
--

(73) TITULAR (ES)  el solicitante
---

(74) REPRESENTANTE  PALOMA RODRIGUEZ DE RIVAS Y VILLEGAS
--

Es evidente que a la hora de ofertar cualquier producto uno de los mas cuidados detalles es el de la presentacion del mismo, tanto si se refiere a un determinado motivo como si se refiere a un grupo de elementos u objetos mas o menos homogeneos que presentan variaciones no muy significativas.

5

En el caso concreto de bloques de objetos o motivos homogeneos tales como series de monedas, sellos o medallas, fotografias u otros que representan o se refieren a algo concreto, este detalle de una presentacion congruente resulta ademas conveniente y muy recomendable.

10

Este es el caso concreto que nos ocupa mediante el cual se consigue aunar en un solo bloque un grupo de objetos o motivos tales como series numismaticas o filatelicas, con la particularidad de que, ademas de ofrecer una perfecta conservacion de las mismas, ofrecen las mejores condiciones de visualizarlas, al tiempo que en su conjunto constituye un elemento de decoracion de alto prestigio.

15

20

El expositor que nos ocupa está constituido por una base o mastil sobre el que se situa un arco rígido de circunferencia de longitud superior a la semicircunferencia que define, en el que se inscribe mediante un eje diametral giratorio un volumen atravesado por el citado eje, en cuyas caras del volumen se insertan los motivos a exponer que pueden ser observados de la forma mas comoda al tiempo que no sufren detrimento alguno en su integridad.

25

30

Para la mejor comprension del objeto des-

35 crito adjunto se acompañan hojas de dibujos, en las que a simple titulo de ejemplo, no limitativo, se representa una forma preferente de realizacion, susceptible de aquellas modificaciones de detalle que no supongan alteracion fundamentalmente sus características esenciales.

En dichos dibujos sus figuras representan como sigue:

- 40 FIGURA I.- Alzado frontal del conjunto.  
FIGURA II.- Alzado lateral del mismo.

Las figuras han sido dotadas de referencias idénticas, enumerándose a continuación los valores señalados así como la relación que guardan entre sí y su conjunto.

45 En esencia el expositor está compuesto a partir de un mástil -1- situado sobre una peana -2- de gran base, en el extremo libre del mástil -1- se acomoda de forma fija un arco de circunferencia -3- de longitud ligeramente superior a la de la semicircunferencia que define, el cual queda apoyado de forma  
50 que los extremos del arco -3-, -4- y -5-, superior e inferior respectivamente, quedan desplazados de la vertical que constituye el eje perpendicular ideal del mástil -1- que atraviesa el centro geométrico  
55 del arco -3-.

En la referida situación se adapta un eje diametral -6- portador de un volumen poliedrico regular -7- al que atraviesa por vértices opuestos que determina el perfecto equilibrio del volumen -7-, en  
60 las caras del cual se prevén inscritos y/o acoplados

los elementos, objetos o motivos -8-, que pueden ser observados mediante el giro del volumen -7- sin detrimento de estos.

65 La forma, los materiales y las dimensiones podran ser variables, y en general cuanto sea accesorio y secundario siempre que no altere, cambie o modifique la esencialidad del fin para el que ha sido creado.

70 Por último, se declaran de novedad en todo el Territorio Nacional las siguientes particularidades características sobre las cuales ha de recaer la CONCESION del privilegio de MODELO DE UTILIDAD que se solicita, conforme y al amparo del vigente Estatuto que rige sobre la Propiedad Industrial.

75

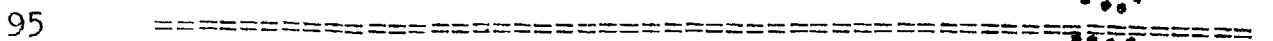


R E I V I N D I C A C I O N E S



PRIMERA.- EXPOSITOR, caracterizado por  
 constituirse a partir de un mastil troncocónico de  
 80 mayor altura que base sobre el que se situa o acomoda  
 un arco de circunferencia cuya longitud total es li-  
 geramente superior a la de la semicircunferencia que  
 define en la que los extremos del arco quedan despla-  
 zados, en identica porción, del eje ideal que consti-  
 85 tuye el diámetro perpendicular que emerge del centro  
 del mastil, acomodandose sobre otro eje diametral que  
 determina la semicircunferencia en la que a ~~ambos~~ ex-  
 tremos quedan identicas porciones de arco, un eje por-  
 tador de un poliedro regular al que atraviesa por ver-  
 90 tices diametralmente opuestos determinando un perfecto  
 equilibrio del volumen sobre cuyas caras se disponen  
 o insertan de forma permanente o no, los elementos,  
 motivos u objetos mas diversos.

SEGUNDA.- EXPOSITOR.



95 Todo ello, tal y como se describe en el  
 cuerpo de la Memoria precedente que consta de cinco  
 hojas mecanografiadas a dos espacios por una sola de  
 sus caras a la que se acompaña otra de dibujos para  
 100 la mejor comprension del objeto descrito.

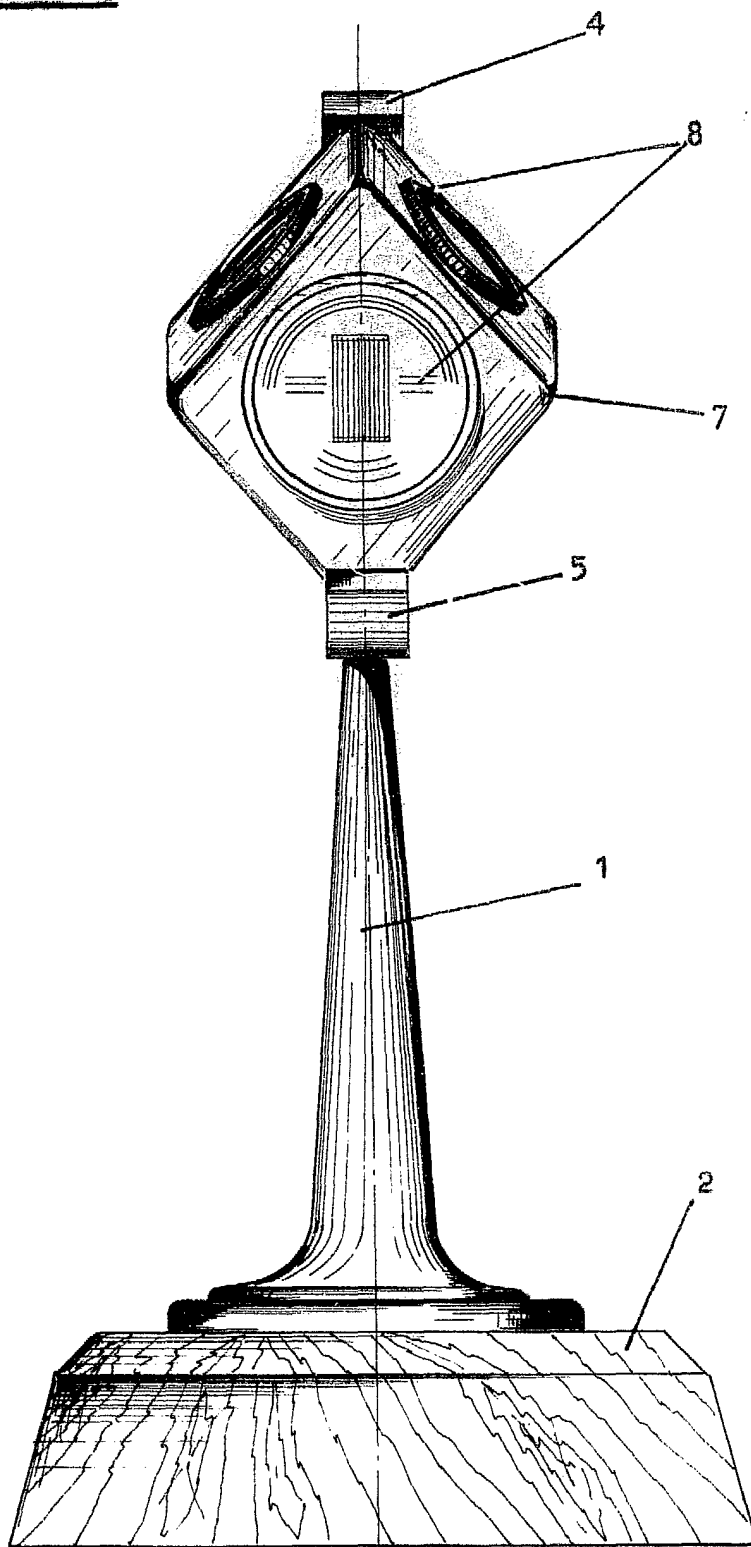
Madrid, 27 de mayo de 1.982

P.A. del Sr. VEGA PERILLAN

PALOMA RODRIGUEZ DE RIVAS.

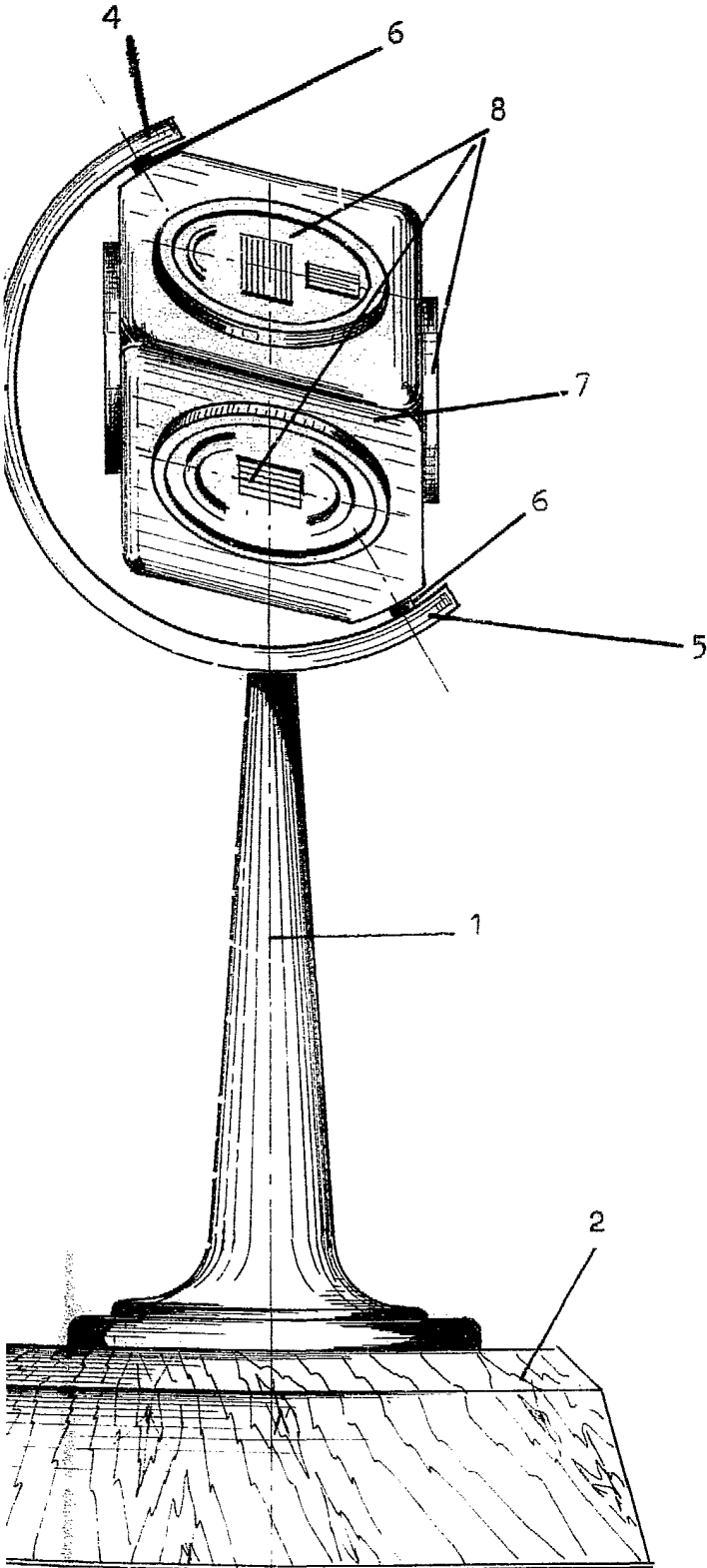
*Paloma Rodriguez de Rivas*

FIGURA I



ESCALA VARIABLE

FIGURA II



Madrid, 27 Mayo 1982  
PALOMA RODRIGUEZ RIVAS

*Paloma Rodríguez Rivas*