



ESPAÑA

19 ES 11 21 22	NUMERO <b>265108</b>	10 Y
	FECHA DE PRESENTACION <b>12 MAYO 1982</b>	

MODELO DE UTILIDAD - 1 DIC. 1982

30 PRIORIDADES: 31 NUMERO - -	32 FECHA - -	33 PAIS - -
-------------------------------------	-----------------	----------------

47 FECHA DE PUBLICIDAD	51 CLASIFICACION INTERNACIONAL <b>A45F 3/48</b>
------------------------	--

54 TITULO DE LA INVENCIÓN <b>"Costurero"</b>	
---	--

71 SOLICITANTE (S) <b>CIRCULO DE LECTORES, S.A.</b>	
--	--

DOMICILIO DEL SOLICITANTE <b>Valencia nº 344, BARCELONA</b>	
--	--

72 INVENTOR (ES) - -	
-------------------------	--

73 TITULAR (ES)	
-----------------	--

74 REPRESENTANTE <b>M. Curell Suñol</b>	
--	--

R-2053-53

M O D E L O   D E   U T I L I D A D

por VEINTE años

solicitado en España a favor de CIRCULO DE LECTORES, S.A., entidad española, domiciliada en calle Valencia núm. 344, BARCELONA, por "Costurero". - - - - -

MEMORIA DESCRIPTIVA

La presente invención se refiere a un costurero, el cual ha sido ideado para ofrecer una notable capacidad de contenido en relación al volumen disponible, así como una perfecta ordenación para los artículos albergados y una cómoda utilización.

Este costurero se caracteriza porque está constituido por una caja y una tapa, ambos compuestos por una base y una falda periférica, articuladas entre sí por unos elementos de abisagrado y dotadas de unos medios de sujeción mutua por cierre a presión, presentando la citada caja un compartimentado mediante tabiques, uno de cuyos compartimientos aloja una placa provista de púas para carretes de hilo, conteniéndose entre la caja y la tapa una bandeja dotada asimismo de compartimento para artículos diversos y que articula giratoriamente en sentido coplanario a dichos cuerpos mediante un eje situado entre un vértice de la

propia bandeja y de otro vértice de la caja, para la extracción de esta bandeja al exterior en la posición de servicio. - - - -

5. También se caracteriza la invención porque una pared de la bandeja, junto al vértice de articulación, posee una zona en inflexión entrante, relacionable con el canto de la pared de la tapa, a efectos de que el cierre de la tapa cause el giro y penetración de la bandeja sobre la caja por presión deslizante entre ambos bordes de paredes. - - - - -

10. Otros objetos y características de la invención se irán dando a conocer en detalle a lo largo de la descripción que sigue, haciendo referencia a los dibujos ilustrativos que la acompañan. En los dibujos: - - - - -

Figura 1, es una vista en perspectiva del presente costurero representado en posición abierta de servicio. - - -

15. Figura 2, es un detalle en sección, relativo a la zona de articulación entre la caja y una bandeja interior, - - -

Figura 3, corresponde a un detalle en sección por una línea III-III de la figura 1. - - - - -

20. Figura 4, es otro detalle en sección correspondiente a la zona de cierre de la caja y tapa entre sí. - - - - -

El costurero de referencia se compone de una caja 1 y de una tapa 2, de planta rectangular, más una bandeja móvil interior 3. - - - - -

5. La caja 1 consta de una base 4 y de una pared de contorno 5, y forma un compartimentado mediante diversos tabiques 6 y 7 en los sentidos longitudinal y transversal, para distintas capacidades. Un compartimiento mayor aloja una placa 8 de la que emergen unas púas 9 de distintas alturas, para en-

sartar carretes de hilo. - - - - -

10. La tapa 2 consta de una cubierta 10 y de una pared de contorno 11, articulando por su parte trasera con la caja 1 mediante unos elementos de bisagra 12. El cierre entre la caja 1 y la tapa 2 se efectua por medio de una plaquita 13 de patillas flexibles con articulado 14, fijada en un cajeadado 15 de la tapa 2 e introduciéndose en otro alojamiento 16 de la caja 1. El extremo de dichas patillas posee un diente saliente 17 susceptible de retenerse en la caja, como se muestra en la

15. figura 4. El borde delantero de la pared 11 de la tapa 2 tiene una pestaña 19 para el asido de la misma. - - - - -

20. La bandeja 3 está compuesta por una base 19 y un contorno 20, más unos tabiques de compartimentado 21 formando espacios diversos en los que se contienen unas púas 22 para bobinas de hilo, un pivote 23 para dedal, y una almohadilla 24 para agujas. La articulación de esta bandeja 3 con la caja 1 tiene lugar mediante un eje de giro 25 derivado de la base 19 junto a un vértice, y que penetra en un apéndice tubular 26 derivado de la base 4 de dicha caja 1, junto a uno de sus vértices, como se detalla en la figura 2. - - - - -


25.

Un dispositivo para repliegue automático de la bande-

5. ja 3 al ser cerrada la tapa 2, lo constituye una inflexión entrante 27 del contorno 20 de la misma bandeja junto al vértice de articulación, relacionándose esta inflexión con el borde inmediato 28 de la pared de contorno 11 de la mencionada tapa 2, de modo que la presión de dicho borde 28 contra la zona de inflexión 27 provoca el giro de la bandeja en el sentido entrante hasta situarse en su posición normal recogida sobre la caja 1. - - - - -

10. Descritas convenientemente las características de la invención, se hace constar que en la misma podrán introducirse cuantas variantes de detalle pueda aconsejar la experiencia, siempre que con ello no se modifique la esencialidad de la misma. - - - - -

15. A los efectos consiguientes, se declaran de novedad, utilidad y propiedad para España, sus territorios y plazas de soberanía, las reivindicaciones que siguen. - - - - -



REIVINDICACIONES

1.- Costurero, caracterizado porque está constituido por una caja y una tapa, ambas compuestas por una base y una falda de contorno, articuladas entre sí por unos elementos de abisagrado y dotadas de unos medios de sujeción mutua por cierre a presión, presentando la citada caja un compartimentado mediante tabiques, uno de cuyos compartimientos aloja una placa provista de púas para carretes de hilo, conteniéndose entre la caja y la tapa una bandeja dotada asimismo de compartimientos para artículos diversos y que articula gíra-  
 5. toriamente en sentido coplanario a dichos cuerpos mediante un eje situado entre un vértice de la propia bandeja y de otro vértice de la caja, para la extracción por giro de esta bandeja al exterior en la posición de servicio. - - - - -

15. 2.- Costurero, según la reivindicación 1, caracterizado porque una pared de la falda de contorno de la bandeja, junto al vértice de articulación, posee una zona en inflexión entrante, relacionable con el borde de la falda de contorno de la tapa, a efectos de que el cierre de la tapa cause automáti-  
 20. camente el giro y penetración de la bandeja sobre la caja por presión deslizante entre ambos bordes. - - - - -

3.- "COSTURERO". - - - - -

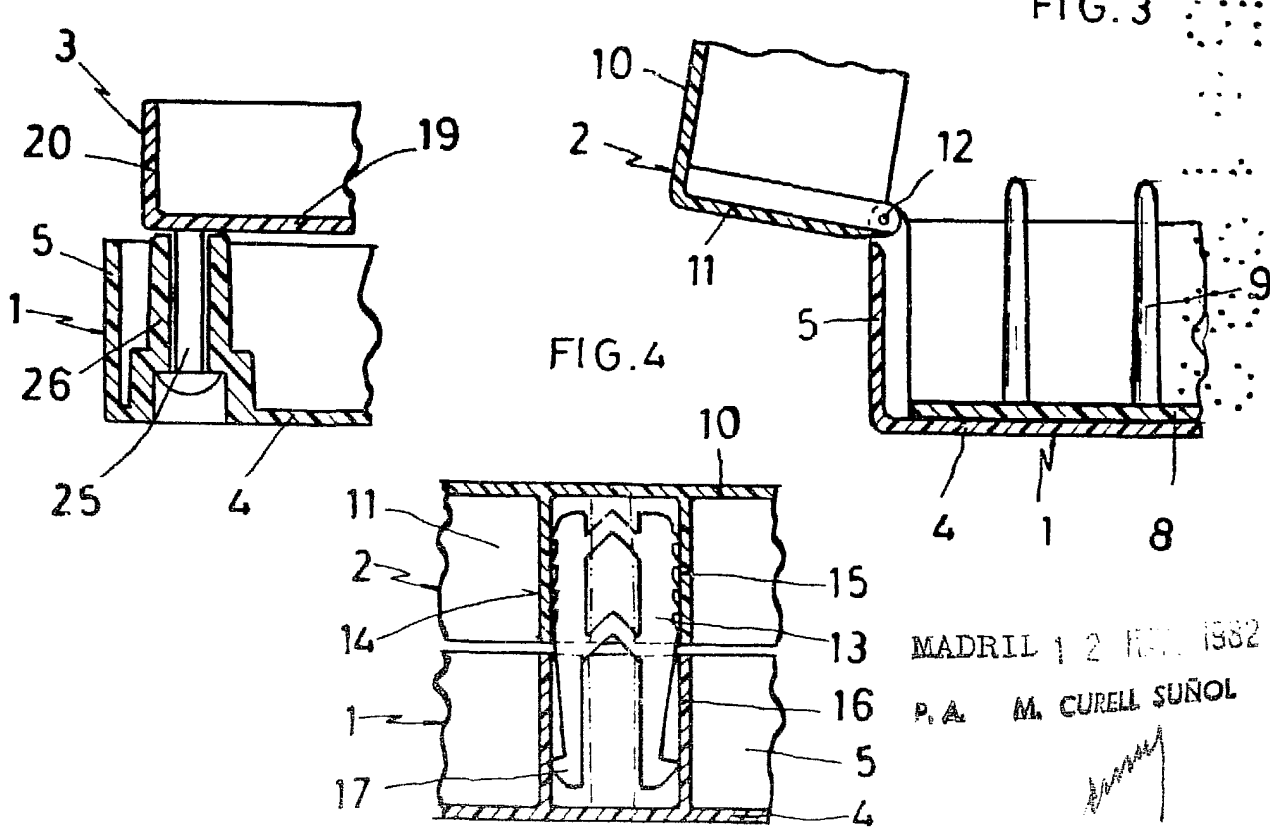
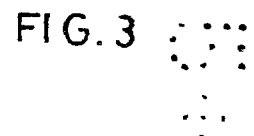
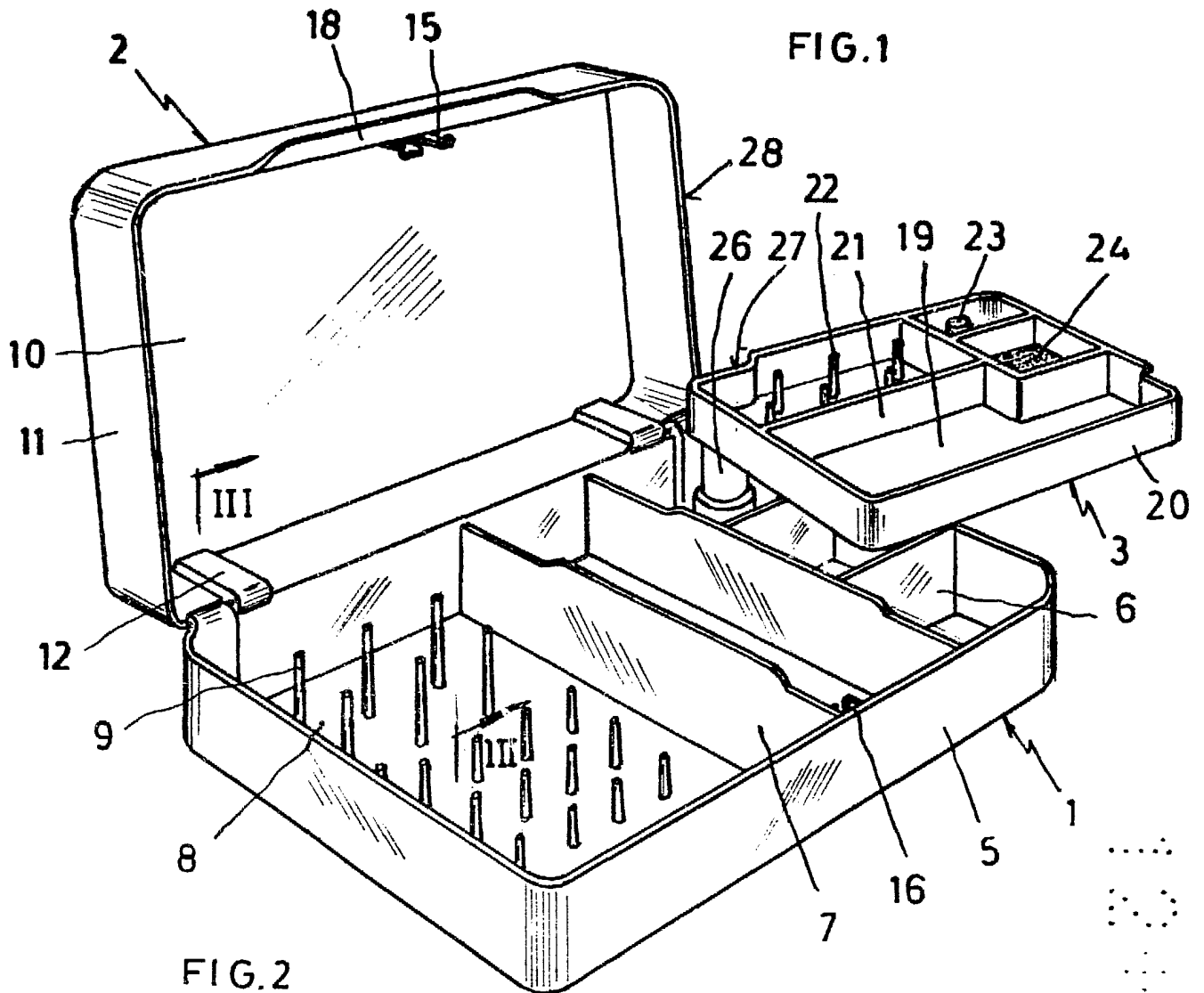
Todo ello conforme se describe y reivindica en la

presente memoria que consta de seis hojas, foliadas y mecanografiadas por una sola de sus caras, y de cuatro figuras que la ilustran.

MADRID 12 MAYO 1982

P. A. M. CURELL SUÑOL





MADRID 1 2 FEB. 1982  
P. A. M. CURELL SUÑOL