



ESPAÑA

19 ES	11	NUMERO	264962	10 Y
	21	FECHA DE PRESENTACION		
	22			

MODELO DE UTILIDAD

16 NOV. 1982

30 PRIORIDADES:	32 FECHA	33 PAIS
31 NUMERO		

47 FECHA DE PUBLICIDAD	51 CLASIFICACION INTERNACIONAL
	A45C 3/06

54 TITULO DE LA INVENCIÓN
"BOLSO-ESTERA"

71 SOLICITANTE (S)
DON RICARDO MARCOS PEREZ SANTIAGO

DOMICILIO DEL SOLICITANTE
LEON.- Villafranca, 3

72 INVENTOR (ES)
EL MISMO SOLICITANTE

73 TITULAR (ES)
EL MISMO SOLICITANTE

74 REPRESENTANTE
DON JOSE PONS TORRES

El objeto de la presente solicitud de Modelo de Utilidad por "BOLSO ESTERA", que reúne unas cualidades de utilización muy superiores, a cuantos con análoga misión, han aparecido hasta el momento en el mercado, tanto por su racional diseño, como por su sencillez y eficacia.

Esencialmente consiste la presente Invención, en una estera de dos telas, en forma rectangular, llevando en uno de sus extremos, o lado menor de la forma rectangular, sin coser estas telas, lo que permite aprovecharlo en ocasiones como saquete, a parte de que al plegarlo de forma adecuada, llega a obtenerse un bolso provisto de tres carteras, dos altas, una en anverso y otra en el reverso y una baja en el anverso, disponiendo de asa de colgar del hombro o tomar con la mano el usuario.

La doble tela cumple una doble finalidad: una la de contactar con el cuerpo infantil y que es por lo tanto la más suave y la otra apoyarse en el terreno, siendo por lo tanto más aspera.

En plano que en hoja única se adjunta, al objeto de facilitar su descripción, a título de ejemplo y por ello sin carácter limitativo alguno, por lo tanto, se ha representado una forma característica de realización del modelo que se preconiza.

En la figura 1 a, se ofrece una vista fron-

tal del bolso en posición normal, para transporte por usuario infantil, en mano o colgado del hombro pudiendo observarse la cartera baja.

30 En la figura 1 b, se ofrece una vista frontal de bolso con solapa de faldon plegada en forma triangular (cresta triangular de plegado) y anudado de latiguillos y carteras alta y baja.

35 En la figura 1 c, se ofrece una vista frontal de bolso habiendo alojado la cresta triangular de plegado en cartera alta.

En la figura 2 a, se ofrece una vista frontal del dorso del bolso, en la que se aprecia costura de presión y fijación de regleta embutida y cartera alta.

40 En la figura 3, se ofrece la vista inferior de apoyo del bolso y fuelle del mismo, descrito en figuras anteriores.

45 En la figura 4, se ofrece una vista superior y base fuelle de bolso saquete estera, con vista en su parte derecha de carteras alta, baja y fuelle de apoyo y latiguillos para atado en plegado, con dos telas superpuestas y desmentidas en zona izquierda, todo ello preparado para posar cuerpo infantil extendido y en reposo.

50 En la figura 5, se ofrece una vista frontal de regleta semielástica, dispuesta para ser embutida en zona correspondientes de figura 2a,6.

En la figura 6, se ofrece una vista superior y base fuelle del bolso saquete estera, con vista en su parte derecha, de dorso bolso y costura de presión, para fijación y alojamiento de regleta de figura 5 y fuelle de apoyo.

La numeración que acompaña a las figuras, tiene el mismo significado para ambas, siendo el que se cita seguidamente.

1.- Cartera alta anverso.

2.- Cartera baja anverso.

3.- Cartera alta reverso.

4.- Asa de colgar.

5.- Regleta semirrigida.

6.- Latiguillo de atar.

7.- Tela interna de contacto cuerpo.

8.- Tela externa de contacto terreno.

9.- Línea de plegado estera.

10.- Costura de presión regleta.

11.- Solapa exterior bolso.

12.- Riveteado.

13.- Saquete opcional entre dos telas.

14.- Cresta triangular de plegado.

Partiendo del bolso saquete estera de doble-tela, en su modalidad de bolso, se tomará éste con ambas manos, desabrochando la cresta triangular de plegado (14) de la cartera baja (2) y tomando latiguillos de atado (6), éstos se

desanudan, desdoblándose los plegados triangulo-cuadrangulares formados por líneas (9), para al tener totalmente desplegada la doble tela, posarla en el suelo, contactando con éste, la tela externa (8) y quedando utilizable la tela interna (7), donde podrá apoyar su cuerpo, el usuario infantil, acomodando su confort de reposo, al introducir toalla en cartera alta (2), que formará una especie de almohada, para -- apoyo de la cabeza. Caso de tratar de utilizar el saquete (13), se limitará a introducir entre las dos telas, los ár-
85 ticulos que desee trasladar, o si desea utilizar el bolso, -- comenzará por plegar la estera, según líneas (9) para aí -- formar la cresta triangular (14), anudar latiguillos (16), e introducir la citada, en cartera alta (1), en cuyo caso po-
drá usar las carteras (1, 2 y 3), trasladando el bolso por -
90 asa (4), ya que se introduce la cresta triangular de plega-
do (14) en cartera baja del anverso, no teniendo en este caso tan a mano la introducción de artículos en cartera alta-
(1) del anverso, ya que ha de sacar la cresta triangular de su alojamiento para poder hacer esta introducción-

95 Este modelo es realizable en cualesquiera -
tamaños y materiales adecuados, siendo susceptible de toda-
clase de modificaciones de detalle en tanto que estas no al
teren su fundamento.

Los terminos en los que se redacta esta me-
100 moria, son ciertos y fiel reflejo del objeto descrito debiendo

dose tomar siempre en su aspecto más amplio y nunca en forma limitativa.

105 Descrita suficientemente la naturaleza y objeto de este Modelo de Utilidad que se solicita así como la forma de llevarlo a la práctica, se hace constar que deberá de recaer precisamente la concesión del mismo, sobre las -- particularidades características que comprenden las siguientes.

R E I V I N D I C A C I O N E S

110 1.- "BOLSO-ESTERA", caracterizado por comprender, una estera de dos telas de forma rectangular que lleva en uno de sus extremos o lado menor de la forma rectangular, sin coser dichas telas, lo cual permite aprovecharlo en ocasiones, como saquete, presentando la ventaja de --
115 que al plegarlo en forma adecuada, puede llegar a obtenerse un bolso provisto de tres carteras en anverso y reverso y -- disponiendo de asa de colgar para el usuario en su hombro o tomarlo de la mano para su traslado.

120 2.- "BOLSO-ESTERA", según reivindicación anterior, caracterizado por comprender el que la doble tela -- cumple doble finalidad de contactar con el cuerpo infantil -- una de ellas y la otra permanecer en contacto con el terreno en el que se asienta.

3.- "BOLSO-ESTERA".

125 Tal y como se ha descrito en la memoria que

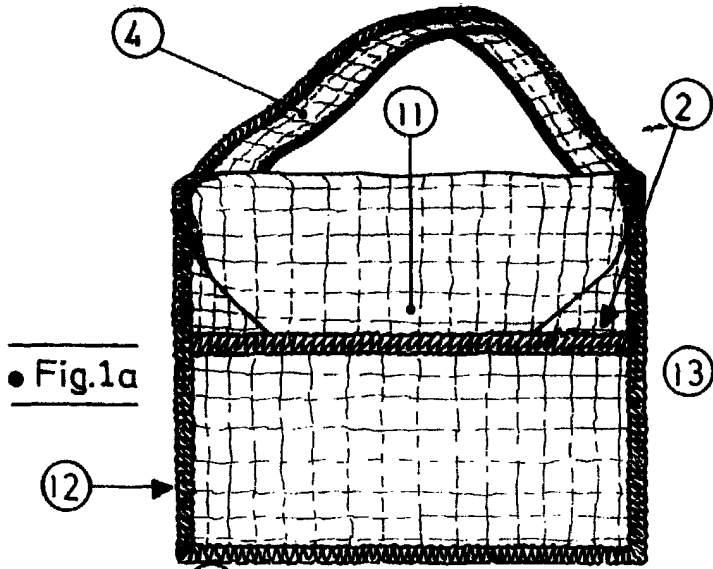
antecede y para los fines en ella especificados.

Consta la presente memoria descriptiva de -
seis hojas escritas a máquina por una sola cara.

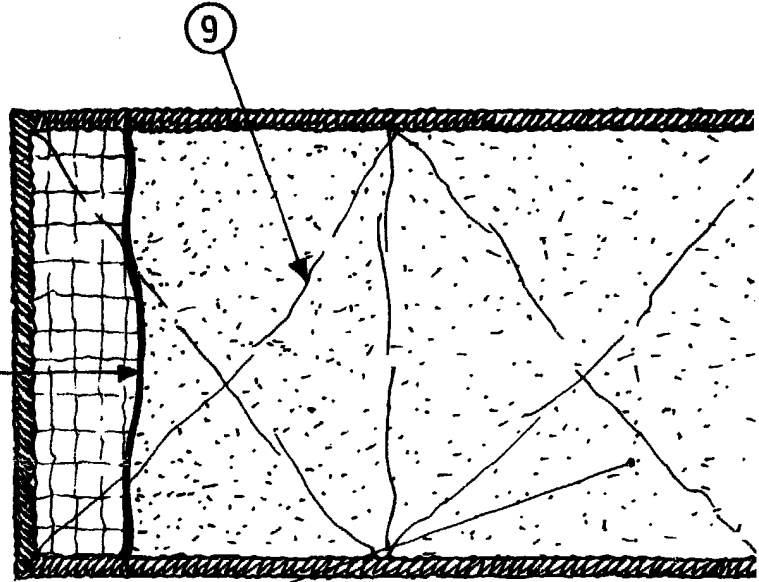
Madrid 5 de Mayo de 1.982

EL AGENTE OFICIAL.

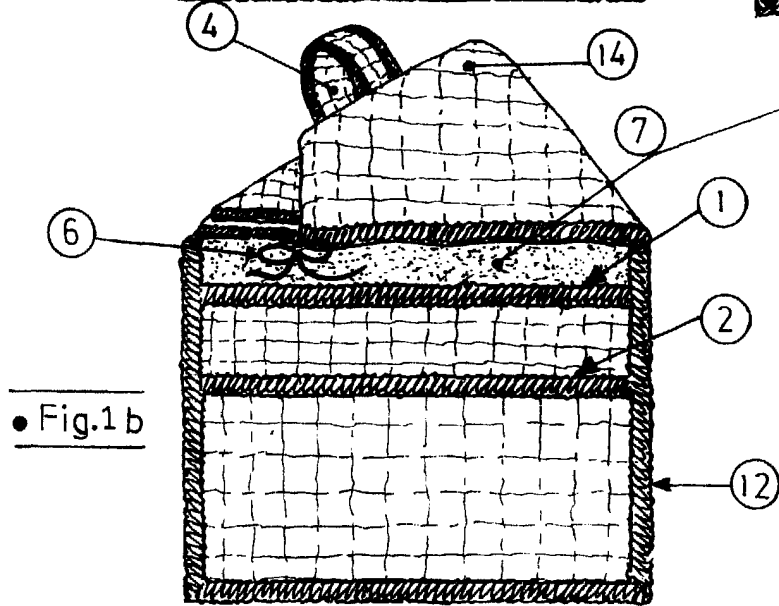
A handwritten signature in black ink, consisting of several loops and a long horizontal stroke extending to the right.A vertical stamp consisting of a series of small, dark, circular marks arranged in a column, possibly representing a date or a specific office code.



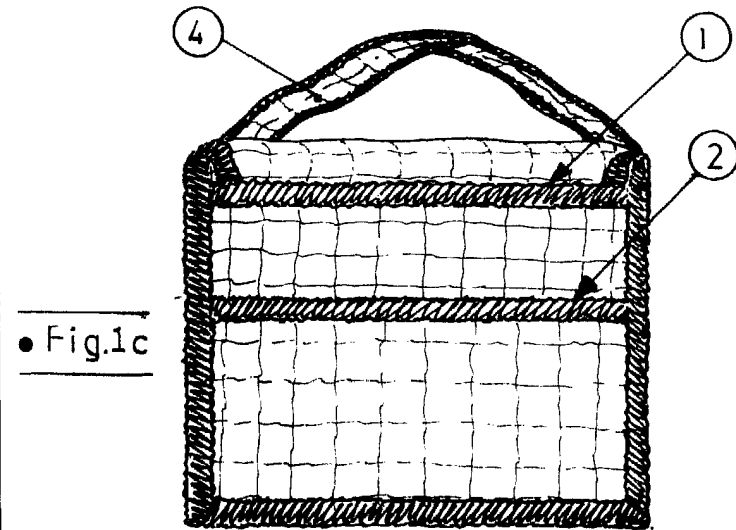
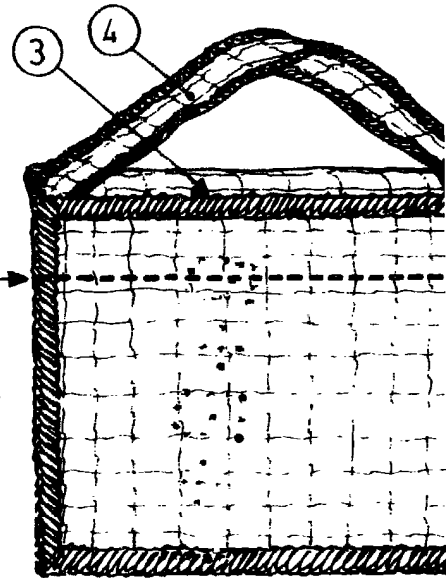
• Fig. 1a



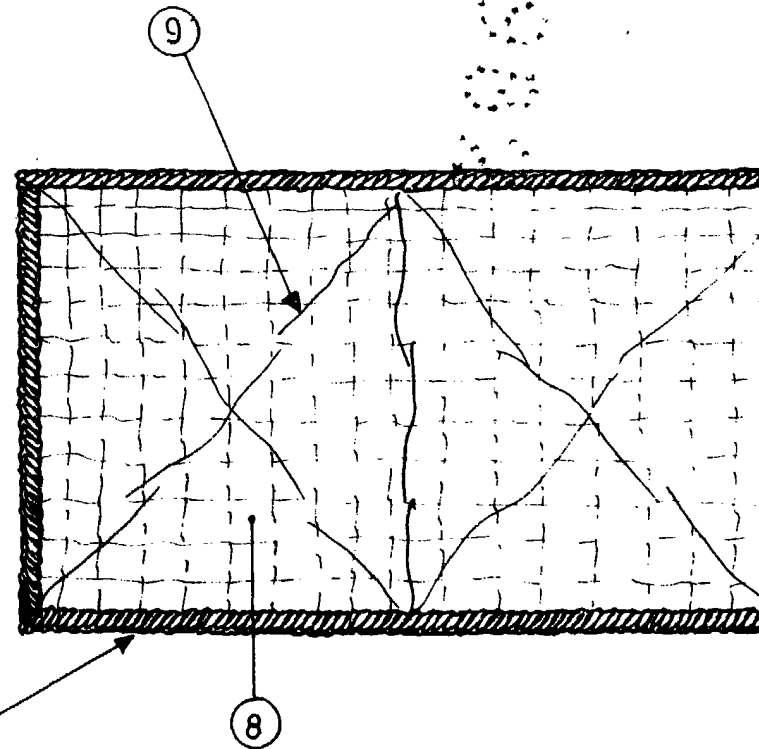
• Fig. 2 a



• Fig. 1b

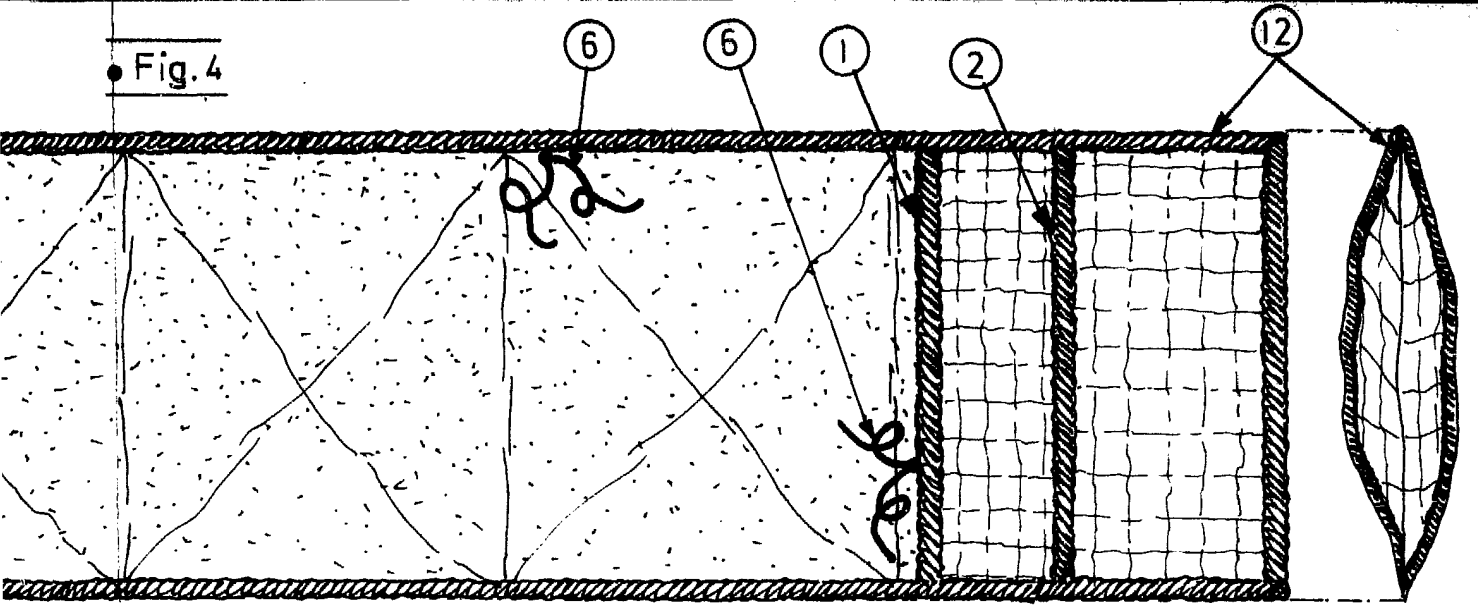


• Fig. 1c

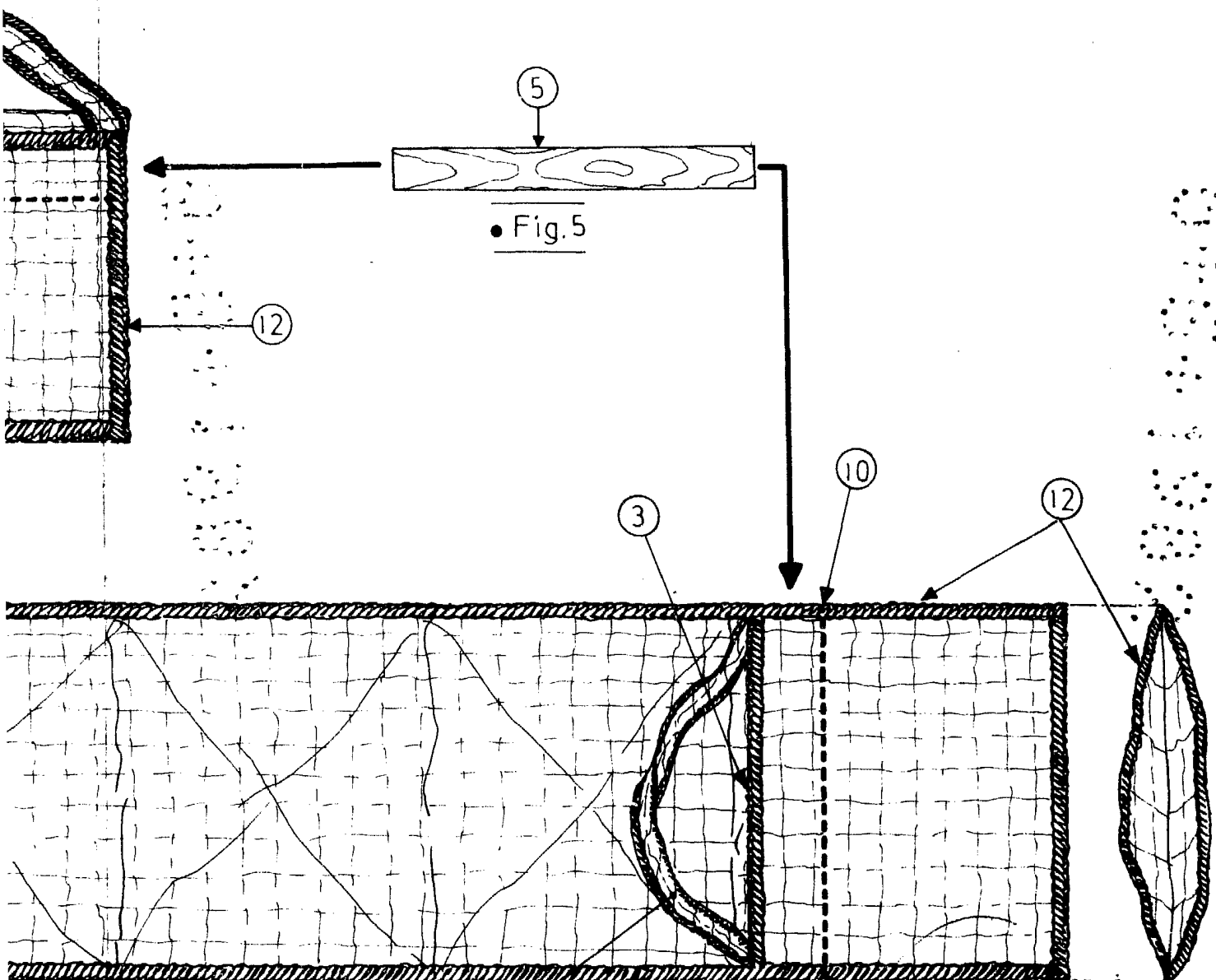


• Fig. 3

• Fig. 4



• Fig. 5



• Fig. 6

5 MAYO 1982
JOSÉ FONS TORRES
P.F.