

ES 11 10 Y
21 NUMERO 264612
22 FECHA DE PRESENTACION



ESPAÑA

MODELO DE UTILIDAD

16 DIC. 1982

30 PRIORIDADES:
31 NUMERO 32 FECHA 33 PAIS

47 FECHA DE PUBLICIDAD 81 CLASIF. CACION INTERNACIONAL
G 0 6 C 3 / 0 0

54 TITULO DE LA INVENCION
"SOPORTE PUBLICITARIO-PLANTILLA PARA LECTURA DE ACERTOS EN LAS QUINIELAS"

71 SOLICITANTE(S)
DON JOSE MARIA DE ROA DE DIEGO

DOMICILIO DEL SOLICITANTE
Madrid, Illescas, 77

72 INVENTOR (ES)
El solicitante

73 TITULAR (ES)
DON JOSE MARIA DE ROA DE DIEGO

74 REPRESENTANTE
DON EMILIO ALCONADA GARCIA

La presente invención aporta una serie de novedades y mejoras dentro de la técnica normal para un mejor control de escrutinio dentro del juego quinielistico y, al propio tiempo, susceptible de servir de medio publicitario con la consiguiente emisión propagandística de la más diversa naturaleza; todo ello imperceptiblemente captado en su principal misión de favorecer y ayudar en el momento de verificar el escrutinio de una serie de boletos, que, por regla general es indefinido en todas las jornadas deportivas.

5

10

Su principal destino está centrado en la utilización privada de los quinielistas que, tras su adquisición juntamente con los boletos de apuestas permite al usuario posteriormente conocer con exactitud el resultado de todos y cada uno de los aciertos que contengan aquellas.

15

Al efecto y según las previsiones del Artículo 100, apartado 4º del vigente Estatuto sobre Propiedad Industrial, se acompaña una hoja de planos en la que su Fig. 1 corresponde al anverso del soporte publicitario y, la Fig. 2 a la parte posterior del mismo.

20

Así, según se presenta en la Fig. 1, se destaca la presencia de una serie de espacios en la que -1- está destinado a la impresión de los resultados de los partidos previa perforación de los mencionados resultados, de forma que, haciendo coincidir el cuadrado -13- y -6- sobre los indicadores de columnas de apuestas, destacarán los partidos acertados en los catorce juegos previstos.

25

Este soporte publicitario, que presenta en -5- el orden numérico correspondiente a los equipos enfrentados, al

30 berga en -4-11- las columnas "1-x-2" comprensivas de cua-
drados destinados a la perforación según el resultado de
los partidos de futbol efectuados, con lo cual la superpo-
sición del soporte publicitario a través de la ventanilla
-6-13- sobre el número de columnas de apuestas permite
percibir cuantos, en número, son los resultados acertados.

35 Complementariamente éste soporte publicitario incluye
espacios -3-7-9- utilizables para la inscripción del nom-
bre de la empresa expendedora y, a su vez presenta en -2-
y -8- espacios considerables para la inserción de publici-
dad diversa, reservándose al respecto el espacio -10- para
40 las columnas de aciertos.

Debe hacerse constar que éste soporte publicitario po-
see la doble finalidad de servir de plantilla para el cono-
cimiento de aciertos sobre quinielas y a su vez, contener
publicidad muy diversa.

45 Puede ser variable en todo cuanto no altere, cambie ó
modifique la esencialidad descrita.

El solicitante se reserva los derechos que le confie-
re el vigente Estatuto sobre Propiedad Industrial, durante
el plazo legal, para la extensión territorial de validez -
50 de éste privilegio.

= = = = =

REIVINDICACIONES


N O T A . - Se reivindica la propiedad de éste Modelo de -
Utilidad:

- 55 1) - Soporte publicitario-plantilla para lectura de acier-
tos en las quinielas, caracterizado por comprender en un -
lateral las lecturas correspondientes a los catorce parti-
dos que se celebran y en la que se prevé todos los resul-
tados posibles albergados sobre cuadrados correspondientes
a los habituales en las quinielas de uso público. Por tan-
60 to, a la vista de los resultados de ls partidos celebrados
se perforan los cuadrados concernientes a los aciertos y ,
por superposición sobre las columnas de apuestas de una -
quiniela normal se percibe con exactitud los aciertos obte-
nidos.
- 65 2) -, Soporte publicitario-plantilla para lectura de acier-
tos en las quinielas, caracterizado porque, a su vez, deba
jo de las columnas mencionadas aparece una perforación cua-
drada relativa a la buena ubicación del soporte sobre una
quiniela normal en todas y cada una de las columnas de apues-
70 tas previstas.
- 75 3) - Soporte publicitario-plantilla para lectura de acier-
tos en las quinielas, según 1ª y 2ª reivindicaciones, ca-
racterizado porque la plantilla constitutiva del soporte es
tá integrada además por amplios espacios frontal y dorsal -
para su utilización publicitaria, así como también un espa-
cio en la parte superior destinado a la inscripción de los
datos de la empresa explotadora.

4) - "SOPORTE PUBLICITARIO-PLANTILLA PARA LECTURA DE ACERTOS EN LAS QUINIELAS".

80 Esta Memoria Descriptiva consta de cinco hojas foliadas y mecanografiadas por una sola cara y de una hoja de planos.

Madrid, 20. ABR. 1982

A large, stylized handwritten signature in black ink, written over the date.

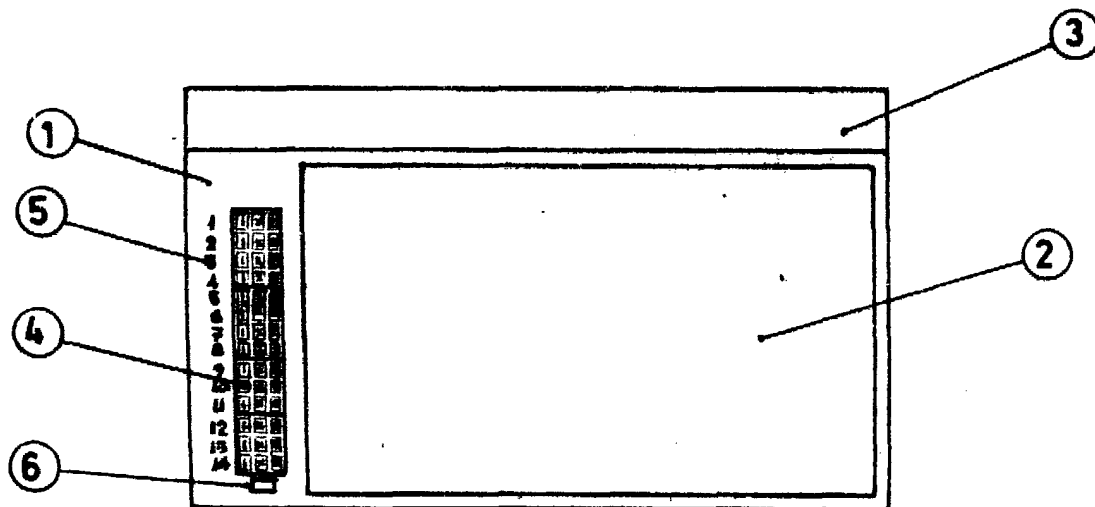


FIG. 1

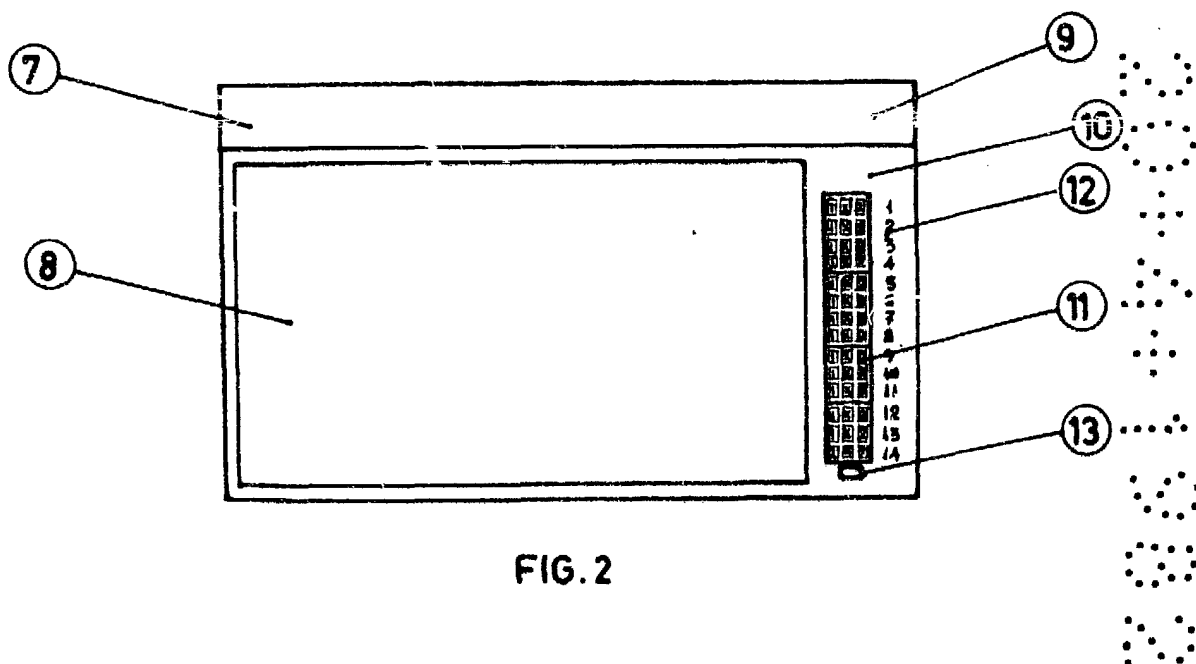


FIG. 2

ESCALA VARIABLE
MADRID 20. APR. 1952

[Handwritten signature]