

REGISTRO DE LA PROPIEDAD INDUSTRIAL



ESPAÑA

⑩ ES ⑪ NÚMERO ⑫ Y
 ⑬ 2044001
 ⑭ FECHA DE PRESENTACION
 13 ABR. 1982

Concedido el Registro de acuerdo con los datos de la presente descripción y el contenido de la invención a fondo.

MODELO DE UTILIDAD

③① PRIORIDADES:
 ③② NÚMERO ③③ FECHA ③④ PAIS

③⑤ FECHA DE PUBLICIDAD ③⑥ CLASIFICACION INTERNACIONAL
 H 7 G 2 9 1 0 0

③⑦ TITULO DE LA INVENCIÓN
 "DISPOSITIVO PARA FIJACION DE CONTENEDORES"

③⑧ SOLICITANTE (ES)
 D. RAFAEL NAVARRO GARRALAGA

DOMICILIO DEL SOLICITANTE
 C/. Marqués de Ahumada, nº 11 - ZARAGOZA

③⑨ INVENTOR (ES)

③⑩ TITULAR (ES)
 D. RAFAEL NAVARRO GARRALAGA

③⑪ REPRESENTANTE
 D. JAIME ISERN CUYAS, Agente Oficial de la Propiedad Industrial.

MEMORIA DESCRIPTIVA

El presente modelo de utilidad se refiere a un dispositivo para fijación de contenedores.

Más concretamente, en la invención se ha ideado un dispositivo especialmente concebido para su uso en saneamiento, aseos y similares, aunque sus aplicaciones pueden hacerse extensivas a otros campos.

En líneas generales, el dispositivo se caracteriza por comprender un elemento de parrilla fijado en el paramento, cuyas varillas integran los medios de soporte de los contenedores, provistos éstos de patillas de fijación al efecto, que permiten el asociado de los contenedores, de forma amovible, al frente de parrilla.

En el caso concreto de un aseo, dicho elemento proporciona una amplia superficie portante para diversos tipos contenedores y similares para los múltiples utensilios propios de un cuarto de aseo, tales como jaboneros, vasos, colgadores, toalleros y similares.

Con el fin de facilitar la explicación, se acompaña a la presente memoria descriptiva de una lámina de dibujos en la que se ha representado un caso de realización que se cita a título de ejemplo.

En los dibujos:

La figura 1, muestra una vista en perspectiva del dispositivo, según el modelo.

La figura 2, es un contenedor asociable a la parrilla componente del dispositivo.

La figura 3, corresponde a un detalle del sistema de fijación del contenedor a la parrilla.

5. Haciendo referencia a las figuras se aprecia en su realización un dispositivo para fijación de contenedores constituido por una parrilla principal, designada en general por -3-, en la cual se fijan los referidos contenedores, designados por -2-, y cuyos contenedores disponen de las patillas de fijación -1-.

Dichas patillas, según el tipo de contenedor, pueden adoptar la configuración -4-, mostrada en la figura -2-.

15. El modelo, dentro de su esencialidad, puede ser llevado a la práctica en otras formas de realización que difieran en detalle de la indicada a título de ejemplo en la descripción y a las cuales alcanzará igualmente la protección que se recaba. Podrá, pues, construirse en cualquier forma y tamaño, con los materiales más adecuados, por quedar todo ello comprendido en el espíritu de las reivindicaciones.

= . =



N O T A

Descrito el objeto del presente invento, se declaran como no divulgadas ni practicadas en España, las siguientes reivindicaciones.

5. 1.- Dispositivo para fijación de contenedores, caracterizado esencialmente por el hecho de comprender una parrilla provista de dos bordes opuestos doblados para su fijación al paramento, quedando la superficie general de la parrilla distanciada del paramento, para permitir el enganche en las varillas horizontales de la parrilla, de patillas pertenecientes a elementos contenedores de quita y pon.
- 10.


2.- Dispositivo para fijación de contenedores.

15. Según se describe y reivindica en la presente memoria descriptiva que consta de 4 hojas foliadas y escritas a máquina por una sola cara.

Madrid, a 13 ABR. 1982

p.a.

JAIMESERE



SR. D. RAFAEL NAVARRO GARRALAGA

FIG.1.

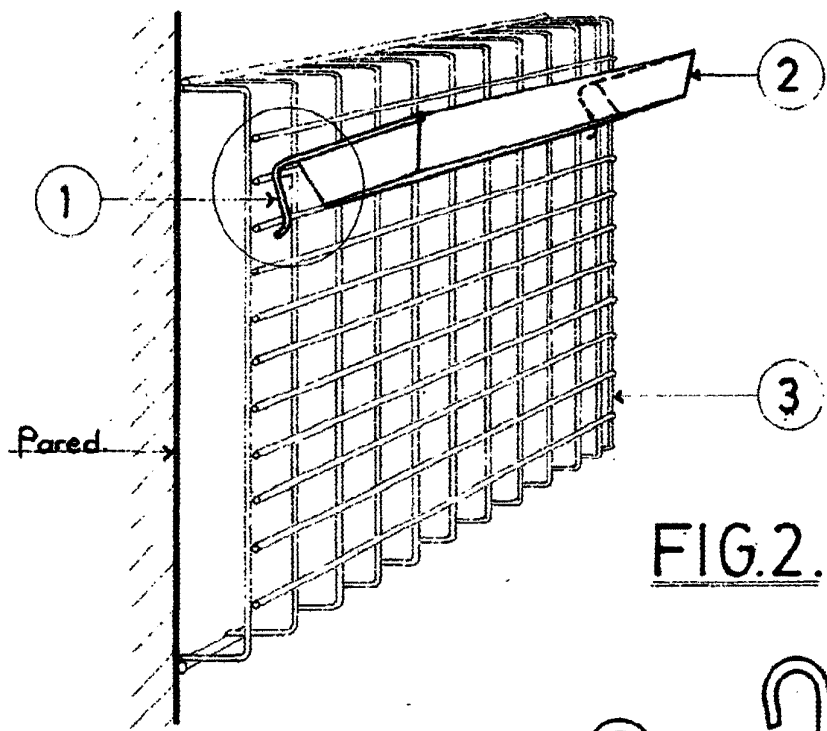


FIG.2.

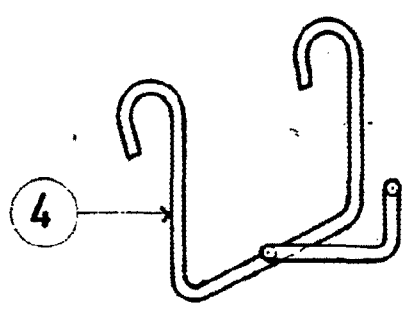
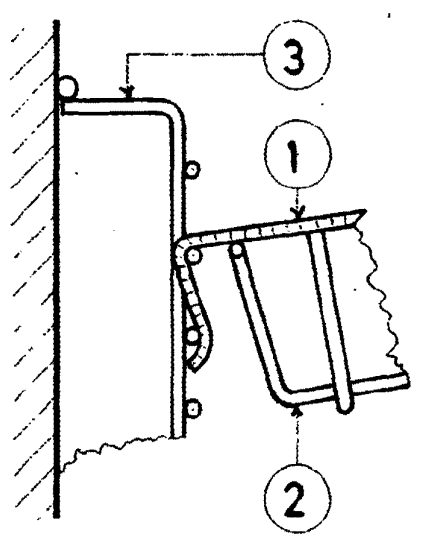


FIG.3.



Madrid, a. 13 ABR. 1982

p.a.

[Handwritten signature]
JAIMESERRA