



ESPAÑA

19 ES	11	NUMERO	10 Y
	21	264262	
	22	FECHA DE PRESENTACION	
		31 MAR. 1982	

MODELO DE UTILIDAD

30 PRIORIDADES:		
31 NUMERO	32 FECHA	33 PAIS
--	--	--

47 FECHA DE PUBLICIDAD	51 CLASIFICACION INTERNACIONAL
	B65D 1/38 // A61L 9/01

54 TITULO DE LA INVENCIÓN
"Estuche ambientador"

71 SOLICITANTE (S)
PRODUCTOS CRUZ VERDE, S.A.

DOMICILIO DEL SOLICITANTE
Consejo de Ciento nº 143, BARCELONA

72 INVENTOR (ES)
--

73 TITULAR (ES)

74 REPRESENTANTE
M. Curell Suñol

R-1547-157

M O D E L O   D E   U T I L I D A D

por VEINTE años

solicitado en España a favor de PRODUCTOS CRUZ VERDE, S.A., entidad española, domiciliada en calle Consejo de Ciento núm. 143, BARCELONA, por "Estuche ambientador". - - - - -

MEMORIA DESCRIPTIVA

La presente invención se refiere a un estuche ambientador, en el cual la condición que lo peculiariza consiste en tener una doble función, de modo que por el hecho de poder ser utilizado para dos distintos conceptos, evita el empleo de dos diferentes artículos por separado, con las consiguientes ventajas prácticas y económicas. - - - - -

El expresado estuche se caracteriza porque está constituido por un cuerpo inferior, en calidad de receptáculo para una placa impregnada de un producto ambientador evaporable, y de un cuerpo superior, en calidad de tapa que se acopla en el cuerpo anterior con regulación de la mutua distanciaci3n, teniendo lugar esta regulaci3n por medio de unas lengüetas rígidas derivadas de la cara interior de uno de los cuerpos y formando una uñeta aplicable en unas estrías a distinta altura de la cara interior del restante cuerpo, para el ajuste a voluntad

de la abertura entre ambos cuerpos, alcanzándose la intensidad de evaporación deseable, y de modo que el referido cuerpo superior presenta una cavidad en su cara vista, apta para contener objetos diversos de uso corriente. - - - - -

5. También se caracteriza la invención porque el cuerpo inferior presenta en su base unos elementos para apoyo y asimismo para su sujeción por autoadherencia. - - - - -

10. Otros objetos y características de la invención se irán dando a conocer en detalle a lo largo de la descripción que sigue, haciendo referencia a los dibujos ilustrativos que la acompañan. En los dibujos: - - - - -

Figura 1, representa un estuche ambientador, según la invención, visto en perspectiva. - - - - -

15. Figura 2, corresponde a una sección de la figura 1, por una línea II-II. - - - - -

Figura 3, es una vista en planta del cuerpo inferior del estuche. - - - - -

Figura 4, es un detalle en sección según una línea IV-IV de la figura 3. - - - - -

20. El presente estuche se compone de un cuerpo inferior 1 y de un cuerpo superior 2, en mutuo acoplamiento practicable, siendo obtenidos ambos por moldeo en material plástico. - - - - -

El cuerpo inferior 1 consta de una base 3 y de una pa.

red periférica 4 de corta altura, presentando interiormente una  
 láminas laterales 5 de la que se derivan en verticalidad unas  
 lengüetas rígidas 6 terminadas en una uñeta saliente 7, que  
 constituyen los elementos de acoplamiento con el cuerpo supe-  
 5. rior 2. También se contienen en este cuerpo inferior 1 unos ta-  
 biquillos 8 perpendiculares a la periferia 4 y que sirven de  
 sustentáculo para una placa fibrosa 9 impregnada de una substan-  
 cia evaporable de poder ambientador, insecticida, etc. - - - -


Este cuerpo inferior 1 posee unos resaltes 10 en su  
 10. base 3 para apoyo sobre una mesa, estante u otro lugar idóneo,  
 así como una lámina autoadherente 11, protegida por una pelí-  
 cula desechable 12, que permite sujetar el estuche, en el caso  
 de su ubicación en un vehículo. - - - - -

El cuerpo superior 2 consta de una pared periférica  
 15. 13 unida a un lomo periférico superior 14 que contornea una  
 cavidad 15, siendo esta cavidad un receptáculo para artículos  
 diversos, tanto para su uso en el hogar como en los puestos  
 de trabajo. Una aplicación particular de la cavidad 15 es la  
 función de cenicero, en cuyo caso están previstos uno o más  
 20. rebajes 16 en el lomo 14 para apoyo de cigarrillos o cigarros.  
 Un bordón periférico 17 sirve de refuerzo para este cuerpo su-  
 perior 2. - - - - -

Para el acoplamiento entre los cuerpos inferior 1 y  
 superior 2, este último posee unas zonas estriadas 18, en ver-  
 25. ticalidad, como se muestra en la figura 4, que se enfrentan

con las mencionadas uñetas 7 del cuerpo inferior 1, permitiendo la inserción de estas uñetas 7 en las estrías correspondientes a la altura escogida en cada caso para el cuerpo superior 2, lo que determina un ajuste de la distanciaci3n entre ambos cuerpos y, por lo tanto, de la amplitud de la abertura formada entre ambos a efectos de obtener un mayor o menor grado de evaporaci3n del producto que impregna la placa 9. En la posici3n correspondiente a la estría inferior, los cuerpos 1 y 2 se ensamblan para cerrar el espacio intermedio, haciendo inactiva la funci3n ambientadora. - - - - -

5.  
10.



Este estuche ambientador es utilizable en recintos interiores en general, sean de viviendas o lugares p3blicos, o en vehiculos, permitiendo en todo caso su empleo simultáneo para la ambientaci3n y para receptáculo de pequeños artículos de uso corriente, tales como objetos de escritorio o de tocador, así como de cenicero u otros. - - - - -

15.  
20.

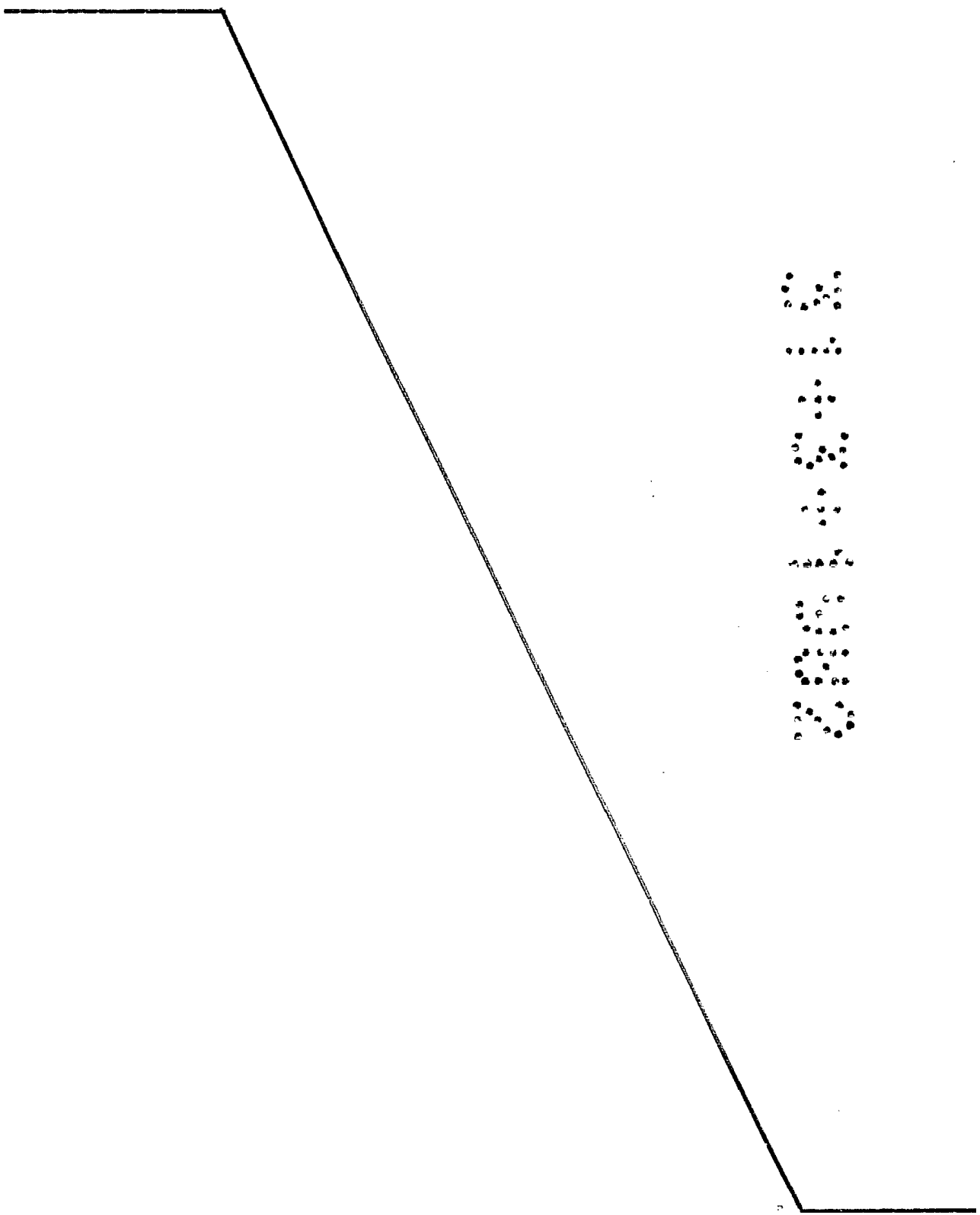


En el presente ejemplo gráfico, el estuche se presenta en forma de planta cuadrada, siendo igualmente factible serlo en otras formas, tales como la rectangular, redonda, ovalada, poligonal, etc. - - - - -

Descritas convenientemente las características de la invenci3n, se hace constar que en la misma podrán introducirse cuantas variantes de detalle pueda aconsejar la experiencia, siempre que con ello no se modifique la esencialidad de la misma. - - - - -

25.

A los efectos consiguientes, se declaran de novedad, utilidad y propiedad para España, sus territorios y plazas de soberanía, las reivindicaciones que siguen. - - - - -



ES  
PA  
ÑA

R E I V I N D I C A C I O N E S

5. 1.- Estuche ambientador, caracterizado porque está constituido por un cuerpo inferior, en calidad de receptáculo para una placa impregnada de un producto ambientador evaporable, y por un cuerpo superior, en calidad de tapa que se acopla en el cuerpo anterior con regulación de la mutua distancia-  
 10. ción, teniendo lugar esta regulación por medio de unas lengüetas rígidas derivadas de la cara interior de uno de los cuerpos y formando una uñeta saliente aplicable en unas estrías a distinta altura de la cara interior del restante cuerpo, para el ajuste a voluntad de la abertura entre ambos cuerpos, alcanzándose la intensidad de evaporación deseable, y de modo que el referido cuerpo superior presenta una cavidad en su cara vista, apta para contener objetos diversos de uso corriente. - - - - -

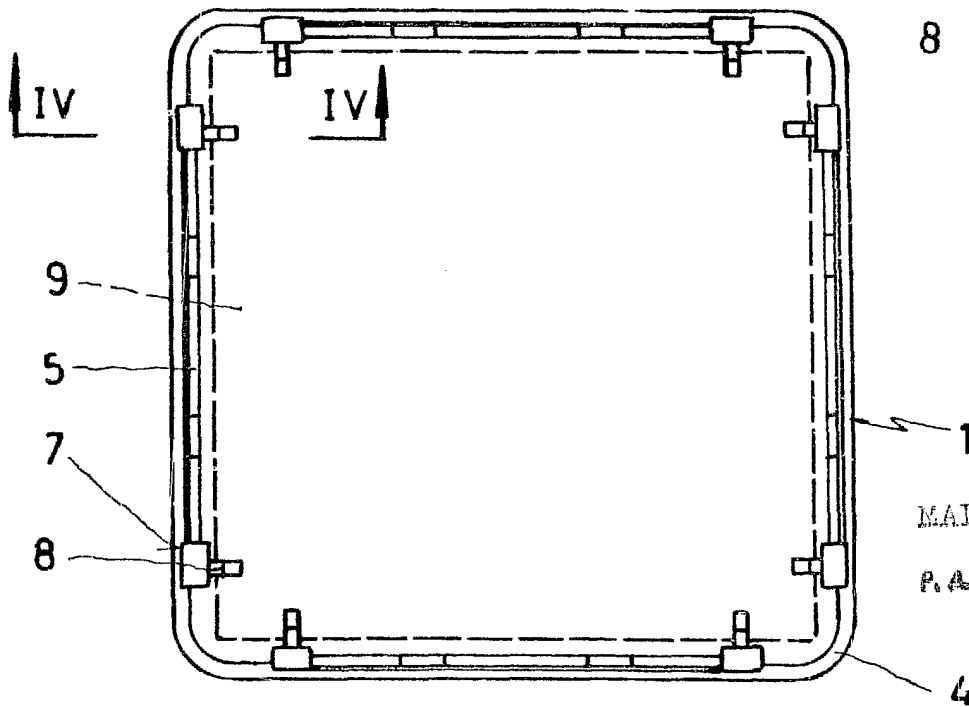
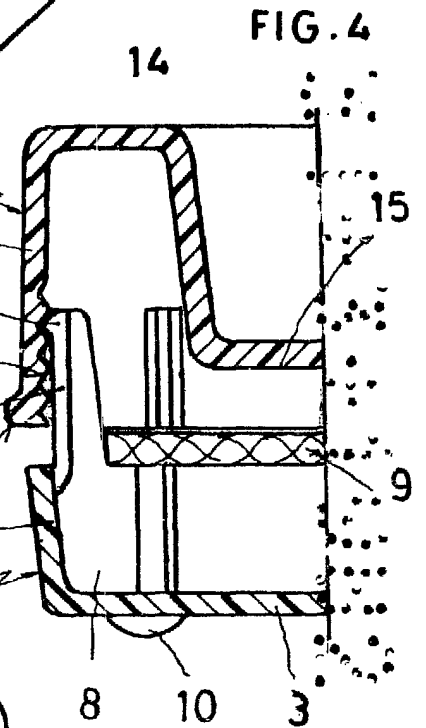
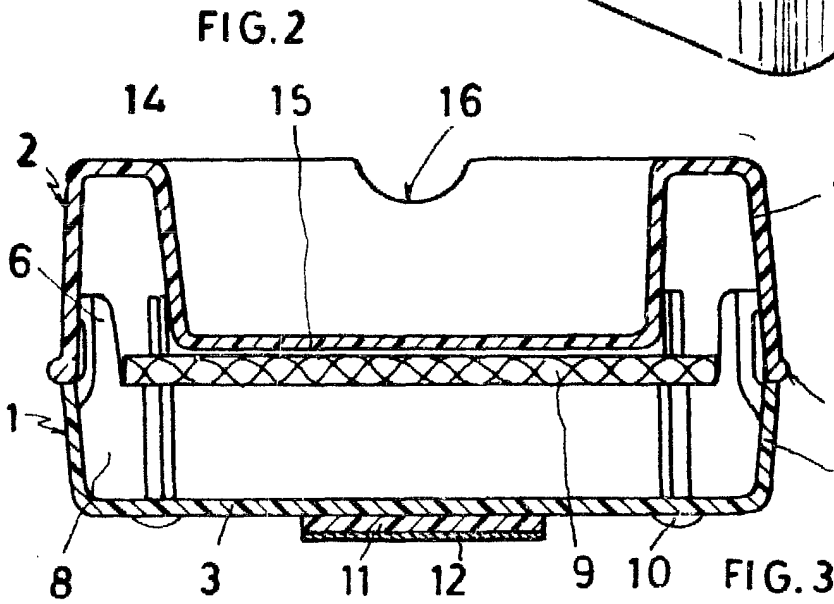
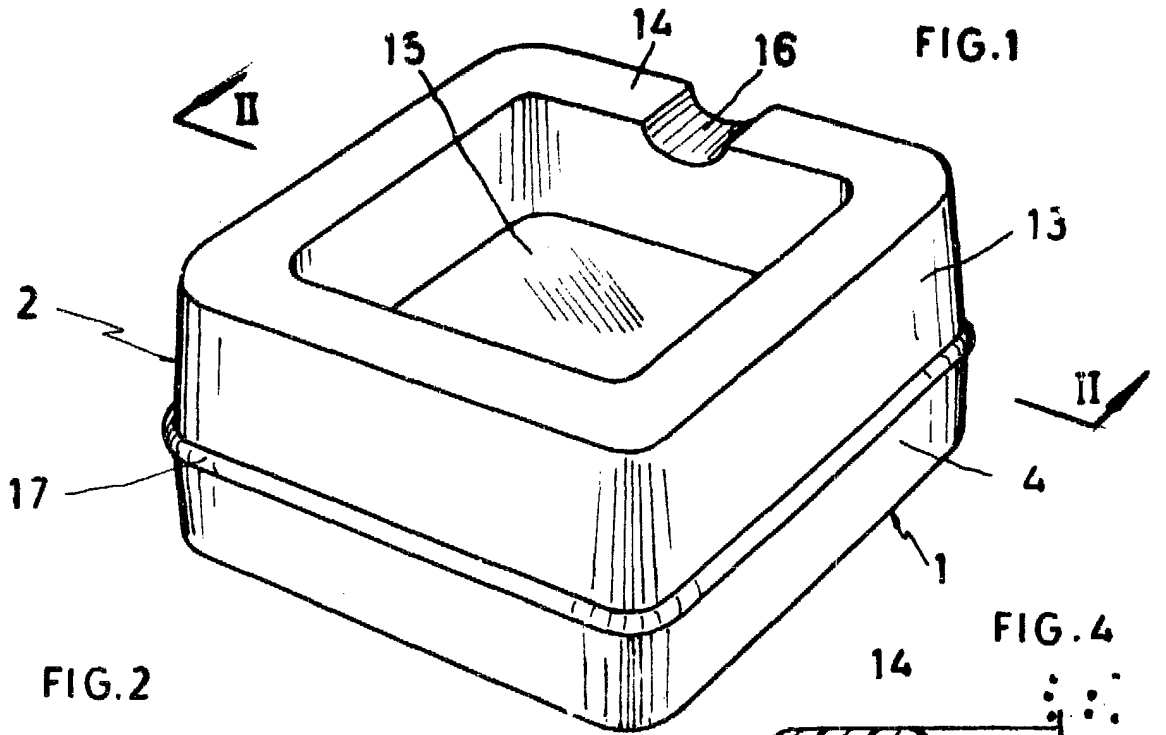
15. 2.- Estuche ambientador, según la reivindicación 1, caracterizado porque el cuerpo inferior presenta en su base unos elementos de apoyo y asimismo para su sujeción por autoadherencia. - - - - -

3.- "ESTUCHE AMBIENTADOR". - - - - -

20. Todo ello conforme se describe y reivindica en la presente memoria que consta de seis hojas, foliadas y mecanografiadas por una sola de sus caras, y de cuatro figuras que la ilustran.

MAR 31 MAR 1962

P. A. M. CURELL SUÑOL



MADRID 1950  
P.A. M. CURELL SUROL