



ESPAÑA

(19) ES	(11) NUMERO	(10) Y
(21)	<b>263821</b>	
(22)	FECHA DE PRESENTACION	
	<b>10 MAR. 1982</b>	

NOV. 1982

MODELO DE UTILIDAD

(30) PRIORIDADES:	(32) FECHA	(33) PAIS
(31) NUMERO		

(47) FECHA DE PUBLICIDAD	(51) CLASIFICACION INTERNACIONAL
	<i>A47F500</i>

(54) TITULO DE LA INVENCIÓN

"BANDEJA EXPOSITORA PORTATIL PARA MUESTRARIO DE CALZADOS"

(71) SOLICITANTE (S)

D. SALVADOR ENRIQUE VERA SANTOS

DOMICILIO DEL SOLICITANTE

ELDA (Alicante), C/ Liberación, 3

(72) INVENTOR (ES)

(73) TITULAR (ES)

(74) REPRESENTANTE

D. MANUEL DE ARPE GARCIA, Agente Oficial de la Propiedad Industrial

MODELO DE UTILIDAD

por 20 años por

"BANDEJA EXPOSITORA PORTATIL PARA MUESTRARIO DE CALZADOS",  
a favor de D. SALVADOR ENRIQUE VERA SANTOS, de nacionali-  
dad española, domiciliado en ELDA (Alicante), C/ Libera-  
ción, 3.

M E M O R I A   D E S C R I P T I V A  
= = = = =

5.- La presentación de un objeto en debidas condi-  
ciones puede motivar su adquisición ya que se realizan  
sus características y ofrece una visión agradable, por  
ello los fabricantes de calzados se esmeran en el diseño  
y creación de objetos que cumplan estos fines para una ma-  
yor aceptación por parte de los usuarios.

10.- El objeto del modelo de utilidad que nos ocupa  
logra el fin propuesto, ya que se consigue el transporte  
de los calzados y su exposición, uniendo a la comodidad  
su sencillez de fabricación, pues consiste en esencia en  
una bandeja portatil expositora fabricada en un bloque de  
goma espuma, esponja o similar que una vez troquelada, va-  
ciada o lograda por medio de inyección en los moldes con-  
15.- venientes, conforma una pluralidad de huecos, estando uni-  
da inferiormente una plancha del mismo material que hace  
de fondo y cuya unión se consigue por medio del uso del  
adhesivo adecuado, siendo factible preformar en el fondo  
las huellas correspondientes a los pisos de los calzados  
a exponer, cuya bandeja periféricamente se rodea de una  
20.- banda rígida pegada para dotarle de consistencia para que  
una vez concluida se introduzca en una maleta cubriéndola

25.- con una plancha rígida sobre la que se colocará otra bandeja similar a la descrita para que al estar montadas en la maleta se sujeten por medio de unos tirantes fijos a la maleta, siendo asimismo factible introducirse en las dos hojas de una maleta para que al realizar su apertura posibilite la visión de las muestras contenidas.

30.- Conocidas que nos son en virtud del preliminar precedente las esencialidades y funciones a realizar por el objeto del modelo de utilidad que nos ocupa y por ser el tipo que ha de servir de base para llevar a cabo la confección de las diversas formas de realización a que en la práctica puede llegarse con la aplicación de sus fundamentos básicos, se cita en la presente memoria a título de ejemplo y será descrito a continuación con la ayuda de la lámina de dibujos que se adjunta.



35.- En la figura 1ª, se representa una vista en despiece general de las diversas piezas que constituyen la bandeja objeto del modelo de utilidad que se preconiza.

40.- La figura 2ª, representa una vista de la bandeja debidamente troquelada y unida la plancha que constituye el fondo bien lisa o con las huellas de los calzados preformadas.



45.- En la figura 3ª, se representa una vista del objeto totalmente concluído en su fabricación y montaje.

50.- La pieza 1, fabricada en goma espuma, esponja o materia similar se presenta en un bloque compacto para que después de someterla a un proceso de troquelado, vaciado u obtenerla por inyectado en los moldes convenientes conforme una pluralidad de huecos 2.

La plancha 3, se une inferiormente por pegado

a la 1, constituyendo un fondo adecuado para evitar la caída de los objetos depositados en la bandeja.

55.- Dicha plancha 3, podrá ser lisa o llevar prefomadas las huellas de los calzados a exponer.

Una vez pegada la plancha 3, a la pieza 1, se refuerza el conjunto por medio de una banda 4, de material rígido efectuándose la unión por medio de pegado mediante el uso del adhesivo adecuado.

60.- La bandeja así constituida será factible de introducirse en una maleta y una vez colocadas las muestras se tapará por medio de una pieza, colocándose diversas bandejas de las mismas características hasta cubrir la altura pertinente y asegurándose la sujeción por medio de sendos tirantes fijos a la maleta.

Otra posibilidad de colocación de dicha en el interior de una maleta será ubicarla en cada una de sus dos hojas o partes, con el fin de que al abrirla sea factible la exposición de las muestras.

70.- Con todo lo cual se consigue una bandeja expositora portatil factible de alojarse de varias maneras en el interior de una maleta para el transporte y exposición de las muestras de calzado deseadas.

75.- Suficientemente descrito que nos es el objeto del modelo de utilidad que nos ocupa, que lo es solamente a título de ejemplo y una de las múltiples formas de realización a que en la práctica puede llegarse tomando como fundamento en su construcción el descrito en la presente memoria, únicamente nos resta señalar que las modificaciones de forma, tamaños materiales empleados u otras

80.- no fundamentales no deben ser consideradas variaciones que afecten a su esencialidad.

N O T A  
= = = =

El modelo de utilidad descrito recaerá pues, sobre las siguientes reivindicaciones:

- 85.- 1ª.- "BANDEJA EXPOSITORA PORTATIL PARA MUESTRA RIO DE CALZADOS", caracterizada por cuanto está constituida por una pieza de goma espuma, esponja o similar, que una vez troquelada conforma interiormente una pluralidad de huecos, cuya pieza inferiormente llevará unida una plancha del mismo material que hace de fondo, pudiendo ser lisa o llevar preformadas las huellas correspondientes a los pisos de unos calzados, estando periféricamente rodeada dicha pieza de una banda rígida cuya unión se consigue por pegado mediante el uso del adhesivo adecuado;
- 90.- con todo lo cual se consigue una bandeja expositoria que puede alojarse en el fondo de una maleta o similar, para que una vez introducidas las muestras de calzados sea factible cubrir las por medio de una plancha rígida sobre las que disponen tirantes fijos a la maleta que asegure su sujeción, pudiendo superponerse varios pisos o bien alojarse en cada una de las dos partes de una maleta o similar, para que al realizar su apertura sea factible la visión de las muestras expuestas.
- 95.-
- 100.-

- 105.- 2ª.- "BANDEJA EXPOSITORA PORTATIL PARA MUESTRA RIO DE CALZADOS".

Todo ello, tal y conforme queda descrito, representado y reivindicado.

Esta memoria consta de cuatro hojas, mecanografiadas y foliadas por una sola de sus caras, conteniendo un total de ciento diez líneas.

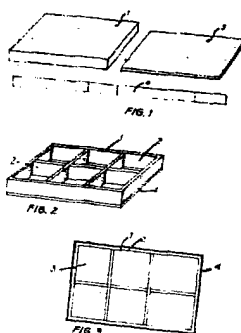
110.-

MADRID A 1.0 MAR. 1982  
MADRID

D I S E Ñ O

=====

DE UN MODELO DE UTILIDAD, A FAVOR DE D. SALVA-  
DOR ENRIQUE VERA SANTOS, DE NACIONALIDAD ESPA-  
ÑOLA, DOMICILIADO EN ELDA (ALICANTE), C/ LIBE-  
RACION, 3 POR: "BANDEJA EXPOSITORA PORTATIL  
PARA MUESTRARIO DE CALZADOS".



Escala variable.

MADRID A 10 MAR. 1982

MANUEL DE ARPE  
P. P.

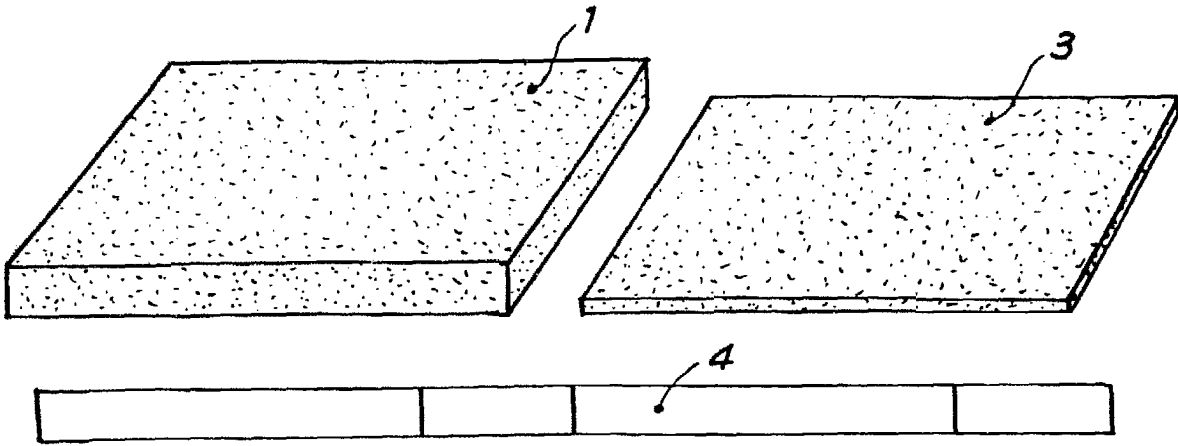


FIG. 1

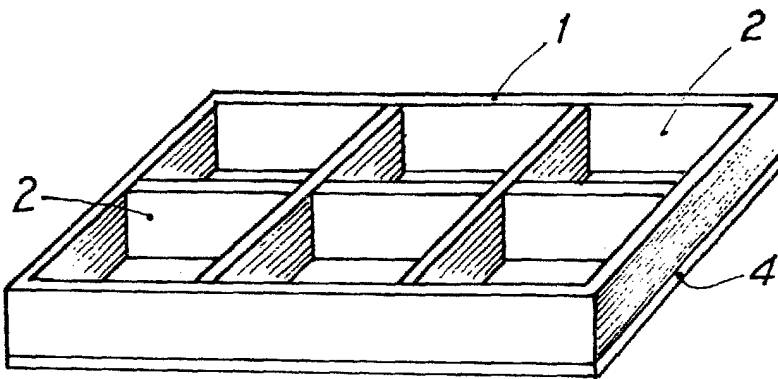


FIG. 2

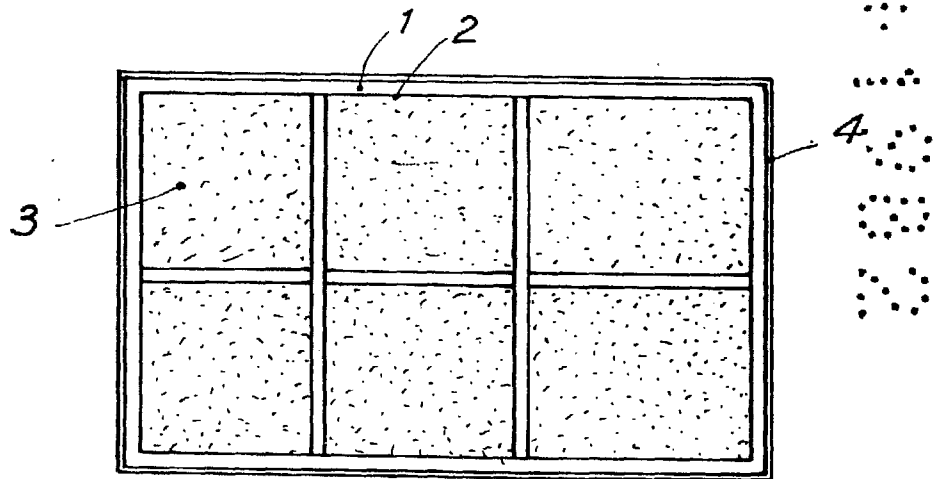


FIG. 3

ESCALA VARIABLE

Madrid, 10 MAR. 1982

MANUEL DE ARPE