

19	ES	11	NUMERO	263366	Y
		21			
		22	FECHA DE PRESENTACION	19 febrero 1982	



ESPAÑA

MODELO DE UTILIDAD

1 NOV. 1982

30	PRIORIDADES	31	NUMERO	32	FECHA	33	PAIS
----	-------------	----	--------	----	-------	----	------

47	FECHA DE PUBLICIDAD	51	CLASIFICACION INTERNACIONAL
			H25B27100

54	TITULO DE LA INVENCIÓN
	UN ABANICO PERFECCIONADO

71	SOLICITANTE(S)
	D. TOMAS STUDER KHUEN

	DOMICILIO DEL SOLICITANTE
	Celeste, 22 MADRID - 27

72	INVENTOR(ES)
----	--------------

73	TITULAR(ES)
	El propio solicitante

74	REPRESENTANTE
	Da MARIA ANTONIA NARANJO MARCOS, Pº de la Habana, 200 MADRID

MEMORIA DESCRIPTIVA

La presente invención se refiere a un abanico de los del tipo denominado pay-pay, perfeccionado, ya que consta de un cuerpo aventador y de un mango en perfil de "U" con cualquier apariencia externa apropiada al fin a que se destina, cuyo mango es apto para recibir el cuerpo aventador cuando el abanico no se utiliza como tal.

Los materiales en que se fabrica este dispositivo, pueden ser cualesquiera dentro de la más amplia gama de productos idóneos.

Adicionalmente, este abanico podrá llevar o no publicidad, según se desee.

Para mejor comprensión de esta memoria se acompañan los dibujos adjuntos que muestran un ejemplo de realización de la invención que debe tomarse a título meramente ilustrativo y no limitativo, ya que dentro del marco general de la invención cabrán cuantas variantes meramente ejecutivas como sean posibles, sin que por ello se altere dicha invención. Las seis figuras de los citados dibujos muestran al abanico en diversas posiciones comprendidas entre las máximas de apertura y cierre.

De conformidad con la invención referida a dichos dibujos, el abanico cuenta con un cuerpo aventador (1 - 2) preferentemente discoidal, que va montado en un mango (3) curvo, que se caracteriza por tener perfil en "U"; en su posición de reposo, el disco del abanico va doblado sobre sí mismo y queda ubicado dentro del mango (3) mencionado, quedando así en posición de reposo.

Para extraerlo y pasarlo a su posición activa, basta girarlo un sector de giro, quedando desplegado y entonces el mango queda en forma de apéndice apto para ser utilizado, tal como se ve especialmente en la fig. 3 de los dibujos adjuntos.

Cuando se desea volverlo a cerrar para guardarlo, basta actuar en sentido inverso al de la extracción, y torsionándolo por

su centro (tal como se aprecia especialmente en la fig. 6 de los dibujos adjuntos, y en la 4 de los mismos) se repliega el disco aventados y vuelve a ubicarse en su alojamiento en el hueco del perfil en "U" de su mango (3).

35


En el ejemplo que se describe este mango adopta forma estilizada de un ave, pero es evidente que puede tener cualquier otra forma o representación, dentro del más amplio campo de la fantasía, ya que ello no afecta para nada la esencialidad de la invención.

40

El disco (1-2) del abanico podrá ir ornamentado, también, como se desee sin limitaciones de ninguna clase, y será potestativo que lleve o no publicidad de cualquier tipo.

45

Finalmente y tras lo descrito sólo resta señalar que en la presente invención cabrán cuantas variantes de realización como sean posibles sin que se altere la esencia de la misma, pudiéndose realizar su objeto en toda clase de materiales, formas y tamaños apropiados, sin limitación.



NOTA: Descrito suficientemente lo que antecede sólo resta señalar que lo que se declara propio, nuevo y útil del solicitante es lo contenido en las siguientes

50

REIVINDICACIONES

1 - Un abanico perfeccionado, del tipo de los denominados pay-pay, caracterizado por el hecho de que dispone de un cuerpo aventador, preferentemente discoidal, que va montado sobre un mango curvo que esencialmente tiene perfil de "U".

55

2 - Un abanico, según reivindicación la caracterizado por que en su posición de reposo, el disco del abanico va doblado y queda ubicado dentro del perfil de la "U" del citado mango y para extraerlo basta girarlo un sector de giro y entonces el mango queda en forma de apéndice, apto para la utilización del abanico, y cuando se desea volverlo a cerrar basta actuar en sentido inverso, replegando el disco aventador y ubicándolo de nuevo en el perfil en "U" del mango, que queda recogido.

60

3 - UN ABANICO PERFECCIONADO.

- - - -

Todo tal y como queda descrito en la presente Memoria que consta de cuatro hojas foliadas y escritas por una cara con un total de sesenta y seis líneas y dibujos anexos.

65

MADRID 19 febrero 1982
p.a.

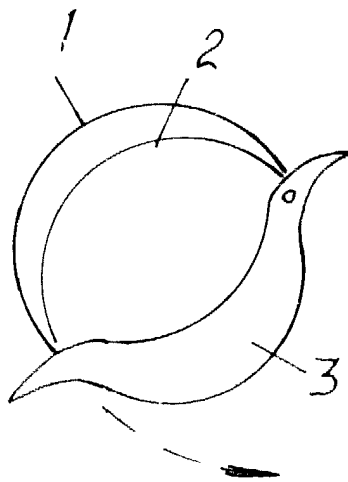


Fig. 1

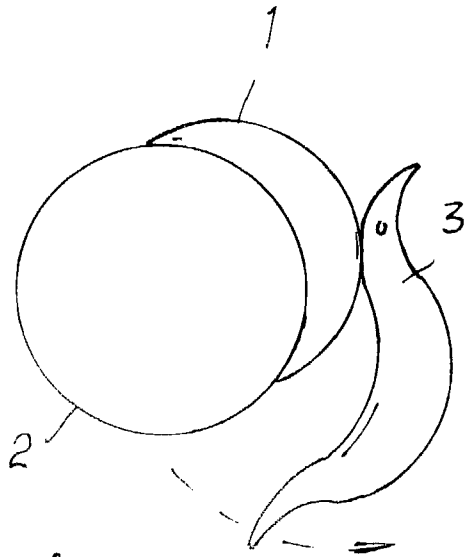


Fig. 2

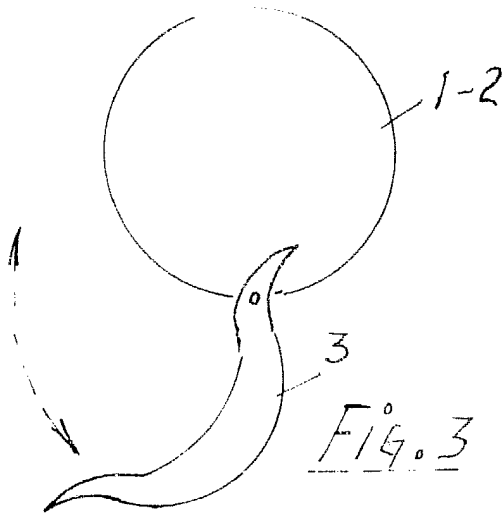


Fig. 3

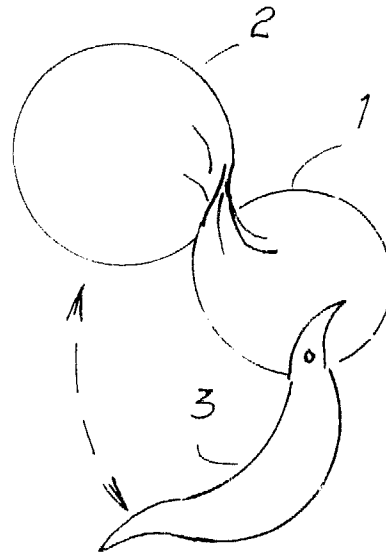


Fig. 4

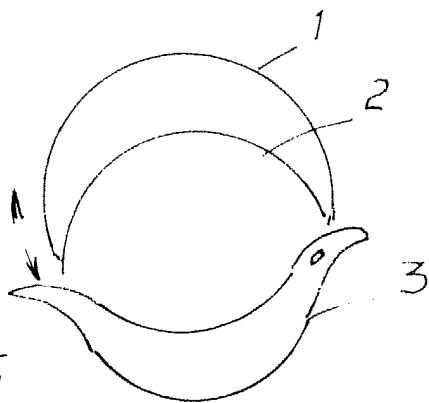


Fig. 5



Fig. 6