

19 ES 11 21 22 263021 10 Y
 FECHA DE PRESENTACION
 8 Febrero 1.982



ESPAÑA

MODELO DE UTILIDAD

1 NOV. 1982

30 PRIORIDADES:
 31 NUMERO 32 FECHA 33 PAIS

47 FECHA DE PUBLICIDAD 51 CLASIFICACION INTERNACIONAL
 E04H7/A2

54 TITULO DE LA INVENCIÓN
 "CABINA-QUIOSCO PARA LA PREPARACION DE ALIMENTOS CALIENTES"

71 SOLICITANTE (S)
 D. FRANCISCO FERNANDEZ BARBA

DOMICILIO DEL SOLICITANTE
 C/. Luis Martí, 37
 PALMA DE MALLORCA

72 INVENTOR (ES)
 D. FRANCISCO FERNANDEZ BARBA

73 TITULAR (ES)
 D. FRANCISCO FERNANDEZ BARBA

74 REPRESENTANTE
 D. JUAN LOPEZ SANCHEZ

EXPEDIENTE: MODELO DE UTILIDAD .

Titular: D. FRANCISCO FERNANDEZ BAREA

Nacionalidad: Española

Domicilio: C/. Luis Martí, 37 - PALMA DE MALLORCA

Objeto: "CABINA-QUIOSCO PARA LA PREPARACION DE ALIMENTOS CALIENTES"

Prioridad:

MEMORIA DESCRIPTIVA

En el curso de la presente Memoria Descriptiva y con la ayuda del plano adjunto, van a quedar expuestas las características que ofrece una cabina-quiosco para el servicio de alimentos calientes, y que en sí reúne las condiciones de utilidad y novedad que exige el vigente Estatuto-Ley de Propiedad Industrial, para otorgar a su titular el privilegio de la exclusiva explotación industrial y comercial en España del objeto de este Modelo.

La cabina-quiosco objeto de este expediente, constituye una unidad que, por sus estudiadas dimensiones y reducido tamaño, permite su ubicación en lugares -

pequeños, tal como discotecas o "pubs", aportando a los fines de recreo que se desarrollan en esta clase de establecimientos, una utilísima función de preparación de alimentos calientes, tales como hamburguesas o salchichas, que tanto éxito tienen entre el público juvenil que acude a estos lugares de recreo, de forma que, prácticamente, y sin abandonar estos lugares, pueden alimentarse y proseguir en su diversión sin necesidad de abandonar el local, y ello porque en esta cabina-quiosco, a pesar de sus reducidas proporciones, se ha estudiado una estructura útil y totalmente apta para desempeñar la función que hemos indicado, con la máxima eficiencia y con un costo relativamente pequeño, resultando también cómodo para el empleado que ocupe el quiosco.

Para facilitar la comprensión de la descripción que sigue, hemos considerado oportuno acompañar una lámina de dibujos, en la que se muestra un caso práctico de realización, de este Modelo de Utilidad, con la natural salvedad de que esta aportación se realiza solamente a título de ejemplo, y nunca como limitación del alcance de este Modelo, debiendo manifestar que serán variables la naturaleza de los materiales y las dimensiones de la cabina.

En la lámina de dibujos, la figura 1ª muestra una vista en perspectiva de la cabina-quiosco, de la que, la figura 2ª constituye una sección vertical de la misma. Haciendo referencia a las precitadas figuras, vemos que esta cabina-quiosco, adopta una forma en este

40

caso de paralelepípedo de base rectangular, paredes verticales, en la cual señalamos con -1- la cara anterior que se halla al descubierto, constituyendo una gran ventana para el despacho al público. En esta cabina realizada principalmente, señalamos con -2- y en un lateral, lo que constituye la puerta de acceso al interior del receptáculo, y con -3- una ventana en la parte superior para mayor luminosidad del interior de la cabina.

45

50

55

60

Con -4- señalamos un mostrador situado en posición horizontal, y que sobresale de la pared de fondo -5-, y en cuyo mostrador -4- o banco, se encontrarán situados los aparatos propios de este tipo de quiosco, tal como pequeño horno o "grill" que facilita el cocinado de las viandas. Sobre el banco -4-, y ello es natural, se encuentra situada la campana -7- de evacuación de humos y olores, provista del correspondiente ventilador de absorción -8-, que da acceso al tubo -9- por donde sale el aire, que previamente ha sido pasado a través de un filtro, totalmente renovado, detalle éste muy importante teniendo en cuenta que este quiosco-cabina se ha de ubicar preferentemente en locales cerrados, de forma que sus naturales olores no salgan al exterior, causando entre el público las naturales molestias.

65

Con -10- señalamos un pequeño mostrador situado en la parte anterior de la cabina, sobresaliendo ligeramente, y cuyo pequeño mostrador contacta con los cristales -11- y -12-, vertical y horizontal, a mayor altura este último, y debajo del cual se encuentra la pequeña cámara

70

ra -13-, cuya base -14- es metálica y ofrece un tabique de cristal -15-, que permite ver con toda facilidad los alimentos en crudo depositados en el interior -13- del cajeado, que se extiende de parte a parte y por debajo del cristal -12-.

75


Características utilitarias de esta cabina son innumerables, si bien hemos de poner de manifiesto que su sencillez de líneas y el material empleado preferentemente, acero, garantiza la perfecta limpieza y magnífica presentación de la cabina, absoluta asepsia, así como el carácter refrigerante que puede ofrecer el cajeado o cámara -13-, donde se sitúan los alimentos en crudo.

80

Suficientemente descrita la estructura y finalidad de esta cabina-quiosco, sólo nos resta manifestar que serán variables las circunstancias de materiales, tamaños y formas de las partes descritas, así como otros detalles de carácter accesorio, siempre y cuando ello no afecte a su esencialidad, que queda reflejada en la siguiente

85

N O T A
= = = =



90

Los puntos que se reivindican en el presente Modelo de Utilidad, son:

1º.- Cabina-quiosco para la preparación de alimentos calientes, de forma preferentemente paralelepípedica de base rectangular, y construída con planchas de acero, que se caracteriza porque, ofreciendo en su

95 parte anterior o frontal una gran ventana de acceso o des-
pacho, en uno de sus laterales ofrecerá en la parte infe-
rior una puerta de acceso al interior del quiosco, y en -
la parte superior una ventana para aumentar el acceso de
100 luz al interior, interior éste en que en la pared de fon-
do, o enfrentada a la ventana de servicio de los alimen-
tos, se halla una bancada unida a la pared de fondo, y de
igual longitud que la anchura que ofrece el quiosco, y en
cuya bancada se dispondrán los utensilios culinarios pro-
pios de este servicio, mientras que en la parte delantera
105 o anterior, y debajo de la ventana de servicio, se proyec-
ta hacia afuera un pequeño mostrador a todo lo ancho de -
la ventana, hallándose en la parte recayente a este mismo
lado pero en el interior de la cabina, un cajeadado o recep-
táculo de naturaleza refrigerante, que queda abierto al -
110 interior de la cabina y a la vez visible desde el exterior
por los cristales de que dispone dicho cajeadado, para la ob-
servación directa del consumidor, de los alimentos en cru-
do que se depositan en dicho cajeadado.

115 2ª.- Cabina-quiosco para la preparación de ali-
mentos calientes, según la precedente reivindicación, que
se caracteriza porque sobre el banco del fondo de la cabi-
na, y que ocupa los elementos o útiles para cocinar, se -
halla superpuesta en la parte alta, una campana que ocupa
también todo el ancho de la cabina, de forma que esta cam-
120 pana de extracción de humos y olores, dispone del corres-
pondiente extractor y elemento purificador, que devuelva
al exterior el aire extraído completamente limpio y puro. Y

125

3º.- "CABINA-QUIOSCO PARA LA PREPARACION DE ALI-
MENTOS CALIENTES", de conformidad en un todo en lo esen-
cial y fines industriales a lo descrito en la precedente
Memoria Descriptiva, y gráficamente representado en las -
figuras del plano adjunto para su mejor comprensión.

Esta Memoria consta de SEIS hojas, escritas o -
mecanografiadas por una sola cara y a doble espacio en -
127 líneas.

Valencia, a 1 de Febrero de 1.982

Por autorización del interesado.

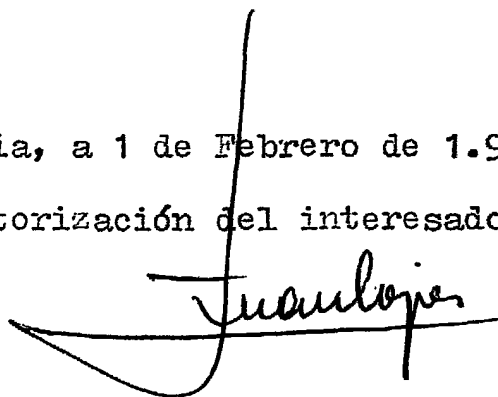


Fig. 1

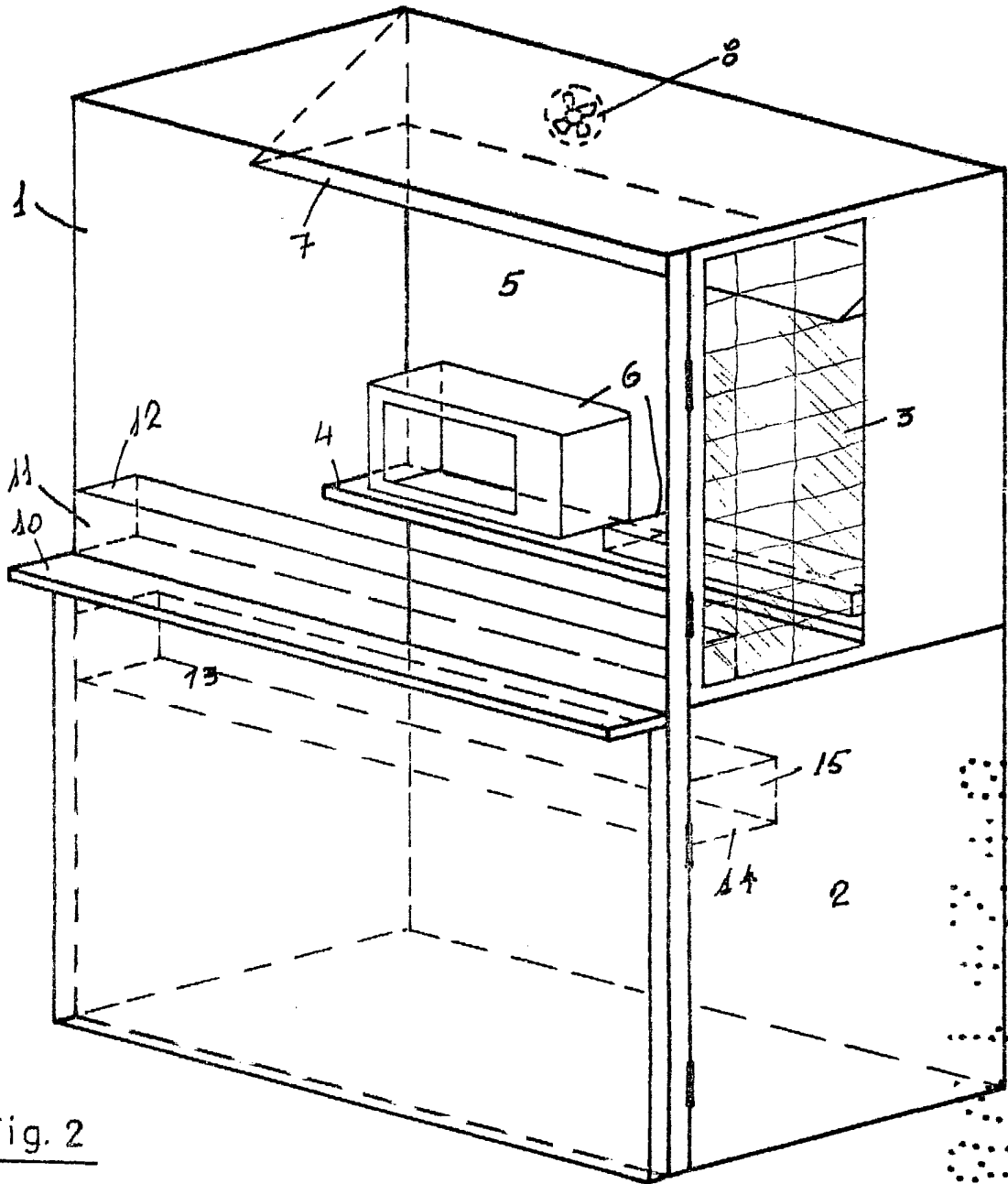
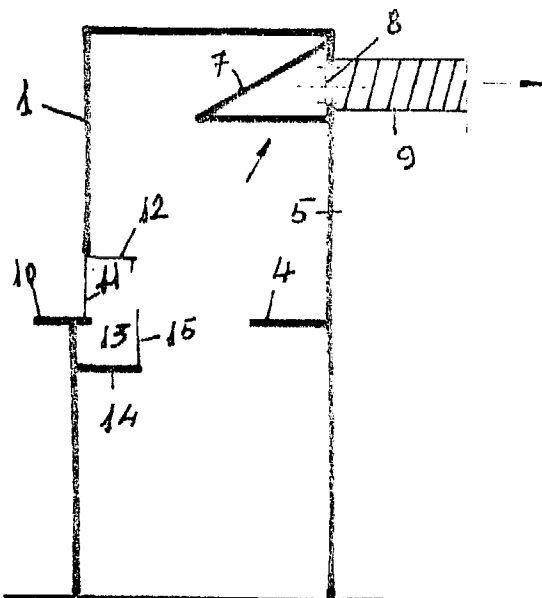


Fig. 2



Escala variable
Madrid, 28 Enero 1982

A.P.

Juan López