



ESPAÑA

(19) ES (11) NUMERO (16) Y
 (21) 263003
 (22) FECHA DE PRESENTACION
 19 de Enero 1.982

16 JUL. 1982

MODELO DE UTILIDAD

(30) PRIORIDADES:	(32) FECHA	(33) PAIS
(31) NUMERO		

(47) FECHA DE PUBLICIDAD	(51) CLASIFICACION INTERNACIONAL
	A41C 1/12

(54) TITULO DE LA INVENCIÓN
OJAL PERFECCIONADO PARA CINTA CORSETERA

(71) SOLICITANTE (S)	D. Pedro PADROS ROURA y D. José LOPEZ GUAL
----------------------	--

DOMICILIO DEL SOLICITANTE	MANRESA (Barcelona), calle Francisco Moragas nº 1.
---------------------------	--

(72) INVENTOR (ES)	
--------------------	--

(73) TITULAR (ES)	los solicitante.
-------------------	------------------

(74) REPRESENTANTE	D. Jaime MAYOL ROCA
--------------------	---------------------

Es objeto de la idea de este Modelo de utilidad, como su enunciado indica, un ojal perfeccionado para cinta corsetera, cuyo ojal, de particular conformación, se complementa, para el abrochado, cierre o enlace, entre dos extremos de cinta, tirante, cinturón o cintarrilla, con correspondiente pieza gancho de naturaleza rígida, metal o plástico, realizándose dicho cierre, abrochado o enlace, con la máxima seguridad y comodidad para el usuario o usuaria, cumpliéndose los fines esenciales para los que el ojal ha sido fabricado.

Como es sabido, la generalidad de las cintas corseteras, para abrochado, enlace o cierre, están provistas de piezas extremas complementarias de naturaleza rígida y, por tanto, dura, tal como metal o plástico; ello motiva que tales cintas hayan de estar provistas, en los extremos de enlace, junto a dichas piezas duras, de porciones de tejido que actúan de almohadillado, para evitar roces o contacto directo de dichas piezas duras con la piel de la usuaria o usuario.

De conformidad con la idea objeto de este modelo de Utilidad, una de las indicadas piezas metálicas se elimina y sustituye por el ojal que se preconiza, sin que ello constituya disminución de la seguridad del cierre, enlace o engarce, pero proporcionando una mayor comodidad para la usuaria o usuario.

El ojal que se preconiza, se constituye sobre una tira, banda o cinta, de amplitud necesaria y suficiente para el conjunto de ojales a determinar en ella, y sin tope en lo que concierne a su longitud, ya que puede arrollarse sobre sí misma una vez practicados los ojales sobre una de sus caras o superficies. La cinta banda o tira, se constituye, preferentemente, por varias capas superpuestas, bien por doblados pertinentes o por cualquier medio convencional.

Una vez conformada la cinta, tira o banda, en varias capas superpuestas y de amplitud conforme al número de ojales a determinar sobre ella, éstos se obtienen en una sola operación que determina una perforación en el centro de una porción discoidal de soldado de las capas de tejido que conforman la cinta, tira o banda, y, al propio tiempo, junto a la perforación central, un pequeño relieve en arco que se constituye en medio de guía, para asegurar el paso por la perforación, u ojal propiamente dicho, del extremo del gancho rígido, metal o plástico, complementario, y tope que asegura la retención del mismo en dicho ojal o perforación.

Los detalles y características del ojal perfeccionado para cinta corsetera, objeto de la idea de este modelo de utilidad, se pondrán más claramente de manifiesto en el transcurso de la descripción que a continuación se da, en la que, para facilitar su comprensión se hace referencia a

la lámina de dibujos adjunta en la que de manera un tanto esquemática y tan solo por vía de ejemplo se muestra una porción de cinta, tira o banda, con ojales constituidos de conformidad con el modelo. Los detalles que se muestran y describen se dan a título ilustrativo, por tanto esta memoria debe ser considerada sin carácter restrictivo alguno en cuanto se refiere a formas, dimensiones, proporciones y materias en que se constituya el modelo.

55.

En la lámina de dibujos adjunta:

60.

La figura 1 muestra en planta, una porción de cinta, tira o banda, con ojales constituidos de acuerdo con la idea de este modelo de utilidad, en que se puede apreciar su particular conformación.

65.

En la figura 2 se muestra una sección transversal de la porción de cinta, banda o tira, que se muestra en la figura 1.

70.

En la figura 3 se muestra un detalle en sección del modo en que se realiza el engarce, en el ojal, de la pieza gancho complementaria, de metal o plástico.

75.

Como se puede apreciar en las figuras enumeradas, sobre una tira, banda o cinta -1- constituidas por dos o más capas superpuestas de tejido, se determina una o varias líneas de ojales, estando integrados cada uno de éstos por una perforación -2- en el centro de una superficie circular -3- de soldado de las capas superpuestas

de tejido que conforman la cinta, banda o tira, -1-, y una protuberancia o relieve -4- en arco contiguo a la perforación -2-, cuya protuberancia o relieve se constituye en medio para asegurar la retención de la pieza gancho -5- rígida complementaria, al introducirse su extremo en la perforación -2-, tal y como se muestra en la figura 3.

80. De la descripción que antecede y representaciones de la lámina de dibujos adjunta se infiere la constitución, montaje y funcionabilidad del ojal perfeccionado para cinta corsetera, objeto de la idea de este modelo de utilidad, así como las ventajas que ofrece en el cierre, engarce o enlace, de dos extremos de cinta, tirante o cinturilla, al suprimir uno de los dos elementos duros o rígidos, de metal o plástico, que en la actualidad se utilizan o precisan para tales menesteres.

85. Se hace constar, a los efectos oportunos, que en el objeto de este modelo de utilidad se podrán introducir todas aquellas variaciones de detalle que las circunstancias y la práctica pudieran aconsejar, siempre y cuando que, con las mismas, no se modifiquen las características esenciales del ojal perfeccionado para cinta corsetera descrito.

N O T A

90. Se declara de novedad el contenido de las siguientes:

100.

REIVINDICACIONES

- 1.- Ojal perfeccionado para cinta corsetera, que se caracteriza por determinarse, en una o varias líneas, sobre una tira o banda textil de varias capas superpuestas, estando integrado cada uno de ellos por una perforación en el centro de una pequeña superficie circular determinada por soldado de las capas que conforma la tira o banda, y una protuberancia o relieve en el arco que se eleva próximo a la perforación, y que se constituye en medio que asegura la retención de la pieza gancho complementaria al introducirse su extremo en la perforación del ojal.

110.

2.- OJAL PERFECCIONADO PARA CINTA CORSETERA.

- Todo ello tal y como se describe y reivindica en la presente memoria que consta de cinco hojas mecanografiadas por una sola de sus caras y se ilustra con la lámina de dibujos adjunta.

115.

Barcelona, 19 de Enero de 1.982.

D. Pedro PADROS ROURA

D. José LOPEZ GUAL

p.a.

J. MAYOL

J. Mayol

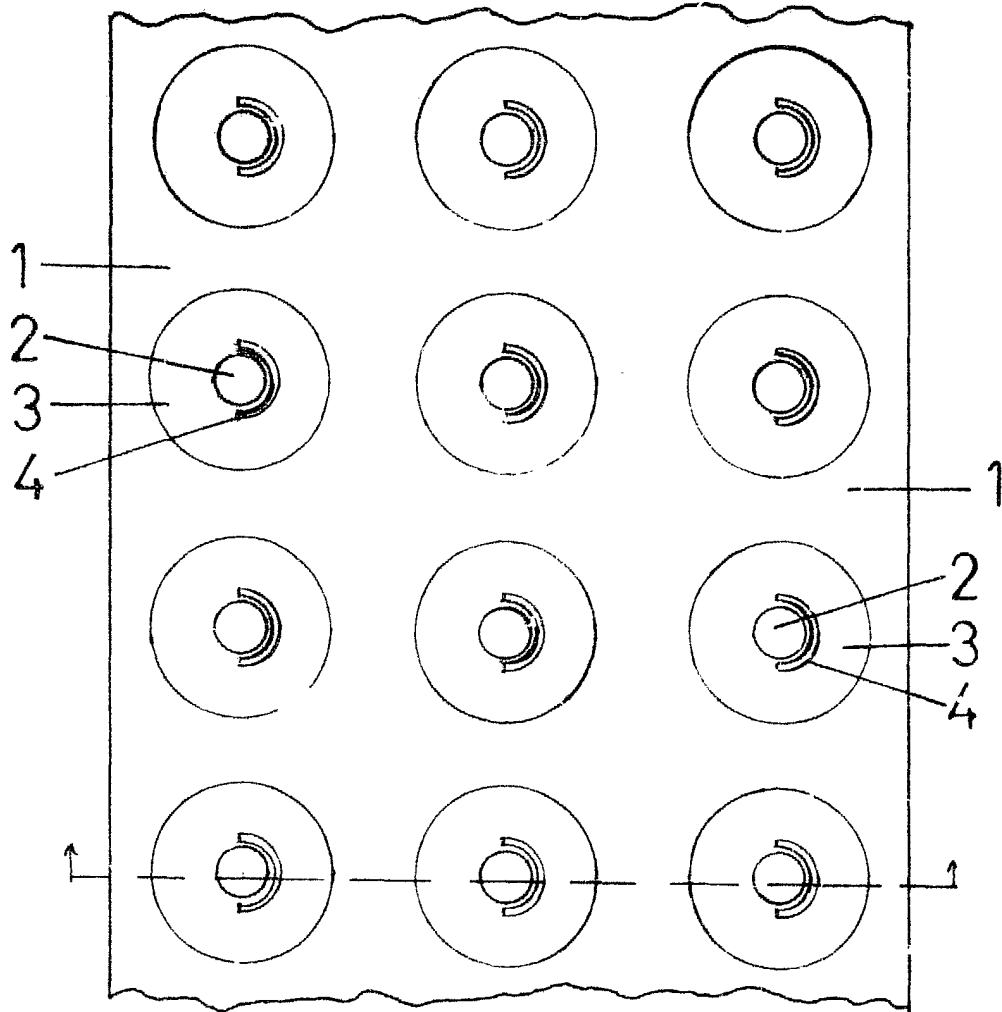


FIG. 1

FIG. 2

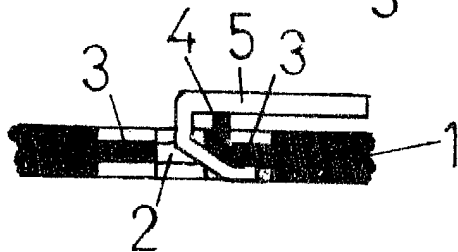
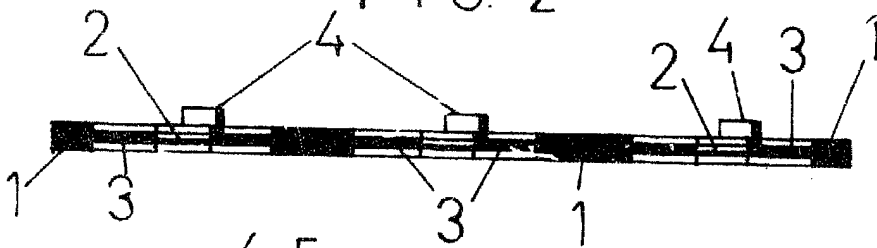


FIG. 3

Madrid, 19 de Enero de 1.982
D. Pedro Padros Roura y D. José Lopez Gual
p. a.

J. MAYOL

P.P.
Alberto López