



ESPAÑA

19	ES	21	262925	10	Y
22	FECHA DE PRESENTACION		3 FEB. 1982		

MODELO DE UTILIDAD

1 - ENE. 1983

10 ENE. 1983

30	PRIORIDADES:	32	FECHA	33	PAIS
31	NUMERO				

47	FECHA DE PUBLICIDAD	61	CLASIFICACION INTERNACIONAL
			A47G1/12

54	TITULO DE LA INVENCIÓN
	"MARCO PERFECCIONADO PARA LAMINAS"

71	SOLICITANTE (S)
	ZEDIS S.A.

	DOMICILIO DEL SOLICITANTE
	C/. Prim, 294 - BARCELONA (20)

72	INVENTOR (ES)

73	TITULAR (ES)
	ZEDIS S.A.

74	REPRESENTANTE
	D. JAIME ISERN CUYAS, Agente Oficial de la Propiedad Industrial.

MEMORIA DESCRIPTIVA

El presente modelo de utilidad se refiere a un marco perfeccionado para láminas.

5. En la invención se ha ideado un marco destinado para el enmarcado de láminas, tales como carteles, letreros, fotografías y demás publicidad del tipo que puede ser colocada directamente sobre un muro, soporte, vitrina, etc. y que por necesidad de una mayor captación de la atención del público debe permanecer expuesta a la intemperie.

10. El marco que se preconiza proporciona una adecuada protección de los carteles a exponer, constituye un elemento embellecedor de la lámina que enmarca, y además, y esta es su principal ventaja, permite la colocación y extracción de la lámina en cuestión de segundos.

15. En líneas generales, el marco se caracteriza por el hecho de que cada uno de sus cuatro lados está constituido por dos perfiles de aluminio extrusionado asociados articuladamente, a manera de las palas de una bisagra, incorporando un muelle que las mantiene cerradas o abiertas en un ángulo de 90°.

20. En la posición cerrada, los perfiles retienen el letrero por sus bordes, así como también al elemento rígido de respaldo y a la protección laminar transparente que evita el deterioro del cartel.

25. En la posición abierta de dichos perfiles, per-

miten la facil colocación o extracción del cartel.

Con el fin de facilitar la explicación, se acompaña a la presente memoria descriptiva de una lámina de dibujos en la que se ha representado un caso de realización que se cita a título de ejemplo.

5.

En los dibujos:

La figura 1, muestra una vista frontal de un marco, según el modelo.

10.

La figura 2, corresponde a una sección del marco vista por II-II, en la posición cerrada del mismo.

La figura 3, es una sección similar del marco, pero en la posición abierta mediante giro a 90° de uno de los componentes de sus lados.

15.

Haciendo referencia a las figuras, se aprecia en su realización, un marco designado en general por -1- y especialmente destinado para carteles, láminas de propaganda y similares, -2-.

20.

Este marco -1-, presenta la novedad de que cada uno de sus lados está compuesto por dos perfiles -3- y -4-, de aluminio extrusionado, o de cualquier otro material adecuado, asociados de forma articulada mediante el nervio -5- de sección redonda y la canal -6- cilíndrica, abierta en sentido de la generatriz.


25.

El perfil -4-, presenta una pestaña -7-, para apoyo de la placa rígida -8- de respaldo del cartel -2- y

de su lámina de protección. Esta pestaña -7- configura un alojamiento de sección en "U" -9-, para el canto de dicha placa -8-.

5. Ambos componentes del lateral del marco disponen de apoyos -10- y -11- para un muelle -12- que determina las posiciones estables de cierre y abertura de los mismos, tal como se muestra en las figuras 2 y 3.

10. El modelo, dentro de su esencialidad, puede ser llevado a la práctica en otras formas de realización que difieran en detalle de la indicada a título de ejemplo en la descripción y a las cuales alcanzará igualmente la protección que se recaba. Podrá, pues, construirse en cualquier forma y tamaño, con los materiales más adecuados, por quedar todo ello comprendido en el espíritu de las siguientes reivindicaciones.



REIVINDICACIONES

Descrito el objeto del presente invento, se declaran como no divulgadas ni practicadas en España, las siguientes reivindicaciones.


5. 1.- Marco perfeccionado para láminas, tales como carteles de propaganda y similares, caracterizado esencialmente porque cada uno de sus lados está constituido por dos perfiles, preferentemente de aluminio extrusionado, los cuales se encuentran asociados longitudinalmente de forma articulada, a manera de las palas de una bisagra, constituyendo uno de dichos perfiles un apoyo perimetral para la placa rígida de respaldo de cartel y de su lámina transparente de protección, mientras que el otro perfil, en su posición abatida sobre el antedicho, constituye el medio retentor del respaldo, cartel y lámina transparente de protección de éste.
- 10.
- 15.
- 2.- Marco, según la anterior reivindicación, caracterizado porque el asociado de ambos perfiles se realiza merced al anclaje de un nervio longitudinal de sección redonda, que presenta uno de ellos, en un alojamiento en media caña que presenta el otro, constituyendo este enlace un eje de giro del perfil móvil, que puede posicionarse abatido sobre el fijo o abierto a 90º, según posiciones estables determinadas por un muelle interpuesto entre ambos
- 20.
- 25.
- perfiles.

3.- Marco perfeccionado para láminas.

Según se describe y reivindica en la presente memoria descriptiva que consta de 6 hojas foliadas y escritas a máquina por una sola cara.

Madrid, a 3 FEB. 1982

p.a.



Firmado: M.ª LUISA IBERN CUYAS

W
.
N
.
...
O
O
N

5.

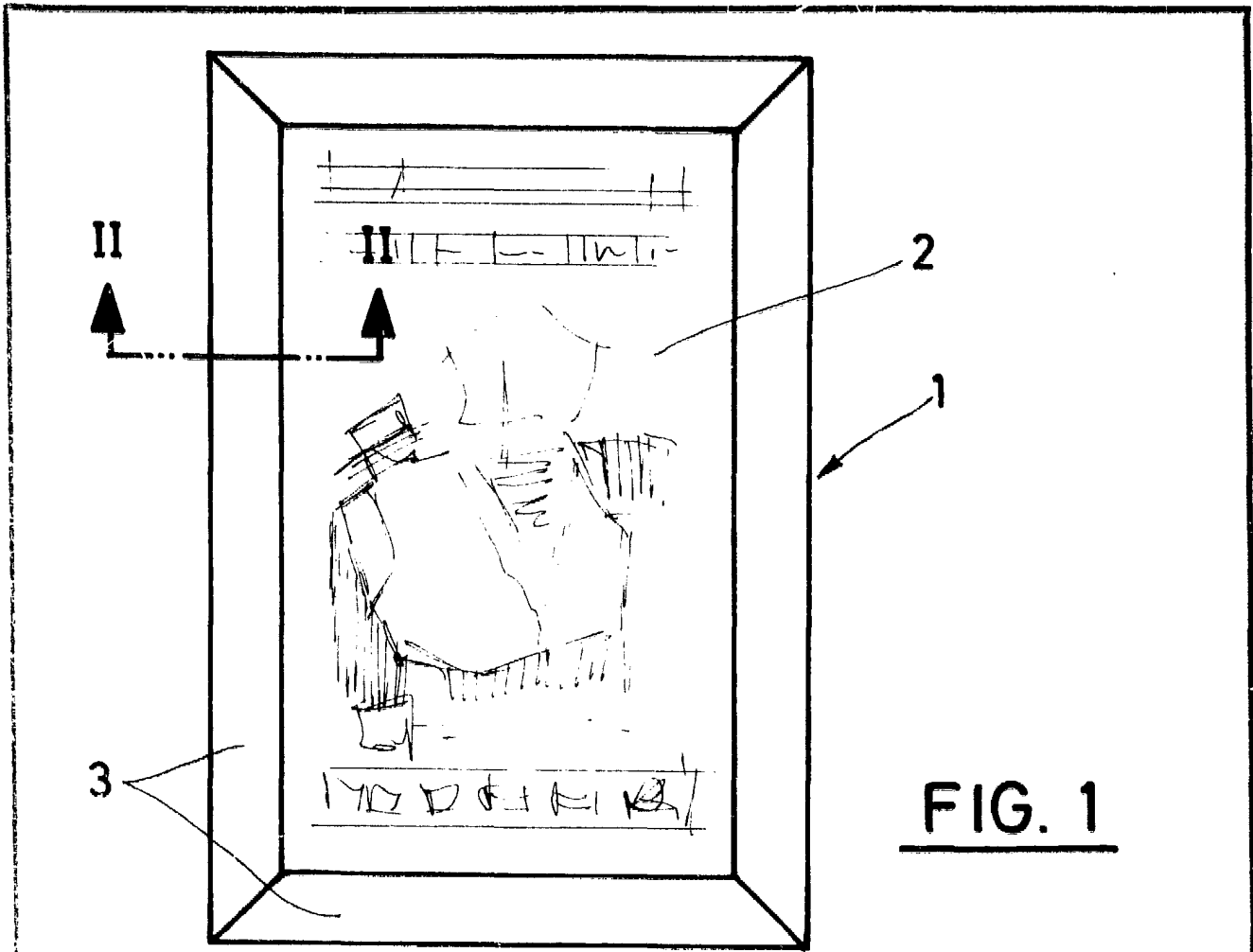


FIG. 1

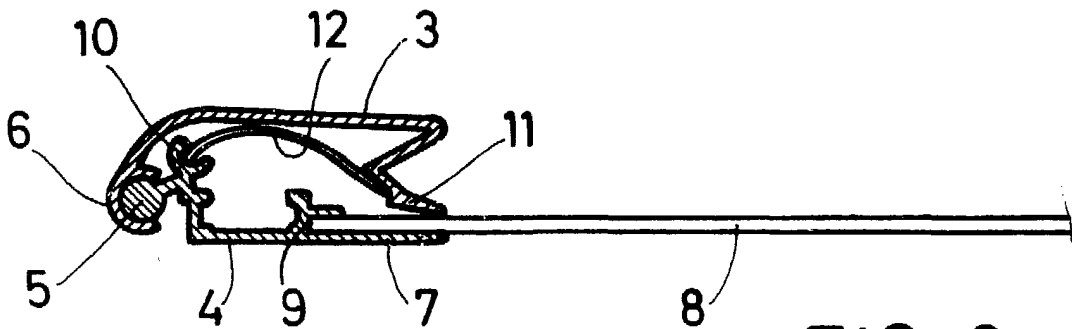


FIG. 2

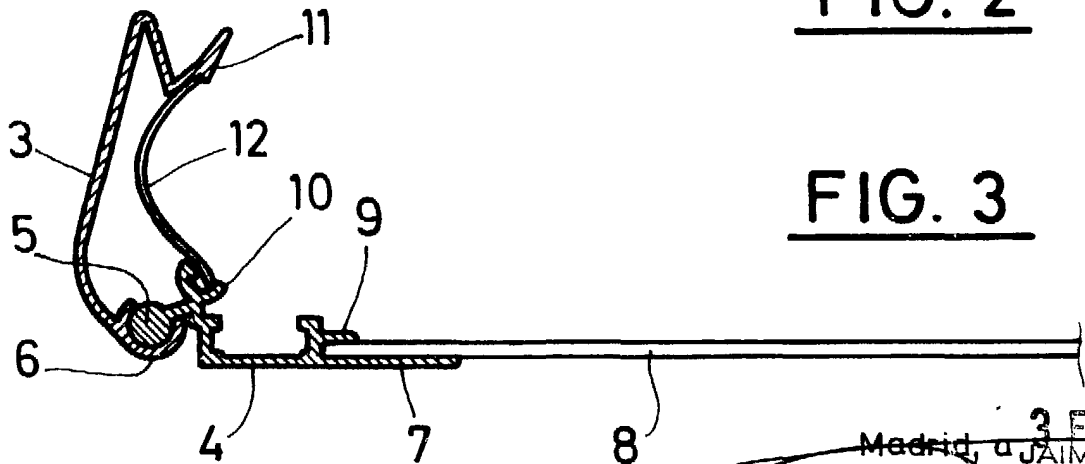


FIG. 3

Madrid, a 3 FEB 1982
JAIME ISERN
p. a. P. P.