



ESPAÑA

(19) ES (21) (22)	(11) NUMERO 262485	(10) Y
	FECHA DE PRESENTACION 8 enero 1.982	

MODELO DE UTILIDAD, 1 JUN. 1982

(30) PRIORIDADES:	(31) NUMERO	(32) FECHA	(33) PAIS
-------------------	-------------	------------	-----------

(47) FECHA DE PUBLICIDAD	(51) CLASIFICACION INTERNACIONAL <i>A47J 43/00</i>
--------------------------	---

(54) TITULO DE LA INVENCIÓN PALETA ESCURRIDOR
--

(71) SOLICITANTE (S) MENAX, S.A. Menaje Internacional
--

DOMICILIO DEL SOLICITANTE MADRID.- San Emilio, 50
--

(72) INVENTOR (ES)

(73) TITULAR (ES) la firma solicitante

(74) REPRESENTANTE Da Ma ANTONIA NARANJO MARCOS (275-5) MADRID.- Pº de la Habana, 200
--

MEMORIA DESCRIPTIVA

El presente modelo recae sobre una paleta escurridor para verduras y similares.

5

Dada la forma de esta paleta permite su adaptacion al utensilio de cocina y la evacuacion del liquido en el contenido.

Dada su facilidad de fabricacion resulta muy simple y economico, estando maravillosamente dotado para su finalidad.

10

Para mejor comprension de esta memoria se acompañan los dibujos adjuntos que muestra un ejemplo de realizacion no limitativo, de los varios que cabe en el marco general de la invencion, sin que el mismo se altere. En tal dibujo

Cuya unica figura representa una vista en planta de la paleta escurridor.

15

De conformidad con este plano, la paleta presenta un mango (1) de forma trapezoidal que en su vertice inferior tiene un remate redondeado para facilitar su manejo y en la parte mas ancha termina en un semicirculo (3) que presenta su zona central con orificios colocados al tresbarrillo para servir de escurridor.

20

Paralelamente al semicirculo exterior y en su zona central presenta una pestaña arqueada perpendicular a la base de la paleta (ref.4) de forma que el borde del utensilio de cocina, cuyo contenido debera ser escurrido se encaja entre la pestaña periferica de la paleta y la (ref. 4) sirviendo de apoyo y encaje.

25

Toda la periferia del presente modelo presenta unas pestañas o nervaduras que sirven de refuerzo, teniendo asimismo dos nervaduras radiales que delimitan la zona

30

de orificios de la paleta.

Por su zona recta diametral se prolonga la paleta en una pestaña plana (ref. 5) que sirve para comprimir el contenido a escurrir.

35

NOTA: Descrito suficientemente lo que antecede, solo resta señalar que lo que se considera propio, nuevo y útil, del solicitante, es lo contenido en las siguiente

REIVINDICACIONES

40

1.- Paleta escurridor de una sola pieza caracterizado por constar de un mango ancho, corto y trapezoide, teniendo en su extremo mas estrecho un redondo que facilita su manejo, mientras que en el mas ancho se une a una semi-circunferencia cuya zona central presenta orificios colocados alternadamente.

45

2.- Paleta escurridor de una sola pieza caracterizado porque su perimetro presenta una nervadura de refuerzo, asi como las nervaduras radiales que delimitan la zona de orificios.

50

3.- Paleta escurridor de una sola pieza caracterizado porque paralelamente al borde periferico redondeado y en su centro presenta una pestaña perpendicular a su base y arqueada en forma que delimita con la periferica una zona de encaje.

55


4.- Paleta escurridor de una sola pieza, caracterizado porque en su zona recta diametral, la paleta se prolonga a una pestaña plana que sirve para comprimir el conjunto a escurrir.


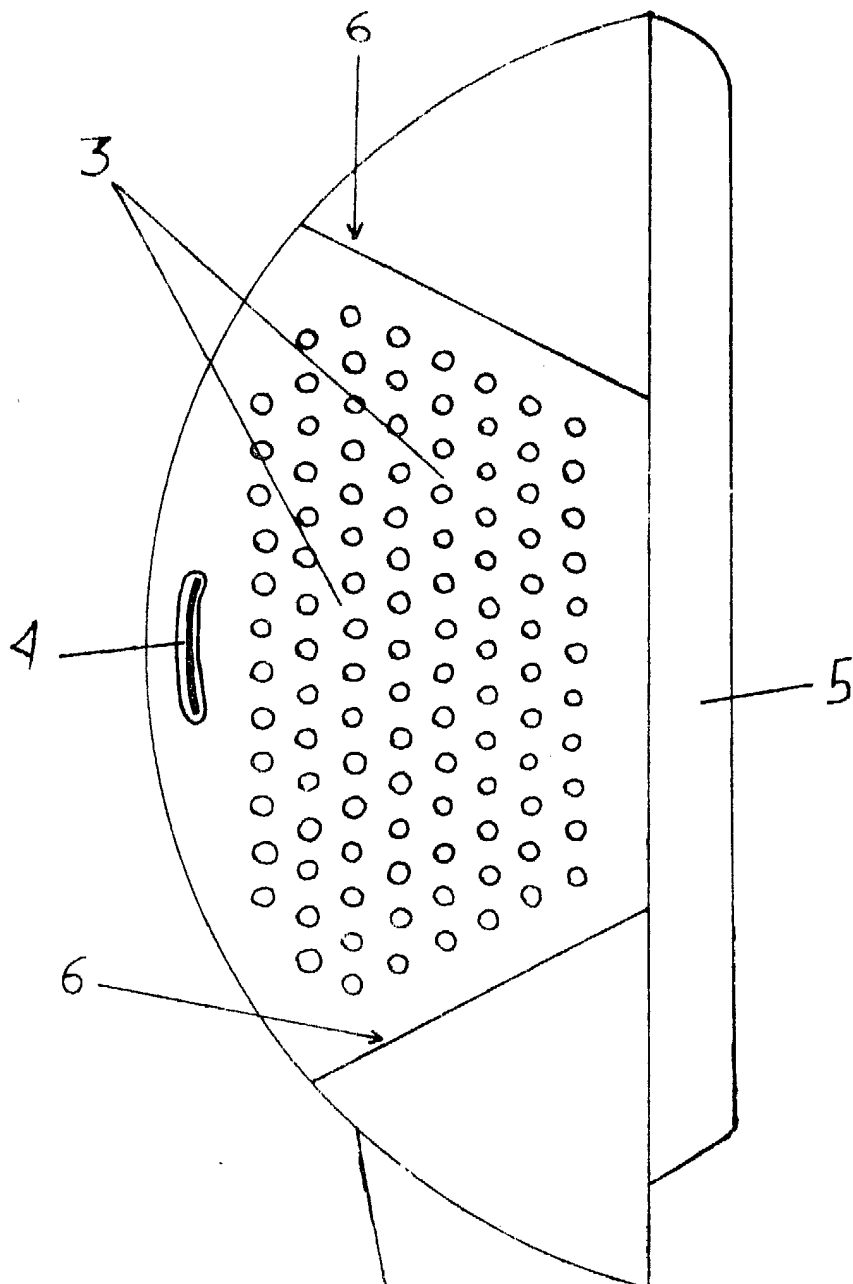
5.- PALETA ESCURRIDOR.

Todo segun se describe en la presente memoria, que consta de cuatro hojas foliadas y escritas por una sola cara con sesenta lineas y dibujos anexos

60

Madrid 8 de enero 1.982

A large, stylized handwritten signature in black ink, written over the date. The signature is highly cursive and difficult to decipher.



MADRID, 8 DE ENERO DE 1982

ESCALA VARIABLE

A large, stylized handwritten signature or stamp in the bottom right corner.