



ESPAÑA

19 ES	11 NUMERO	10 Y
	21	
	22 FECHA DE PRESENTACION	
		13-Noviembre-1981

MODELO DE UTILIDAD

30 PRIORIDADES:	32 FECHA	33 PAIS
31 NUMERO		

47 FECHA DE PUBLICIDAD	51 CLASIFICACION INTERNACIONAL
	A47F 511

54 TITULO DE LA INVENCIÓN
"SOPORTE-EXPOSITOR PARA MONTURAS DE GAFAS"

71 SOLICITANTE (S)
D. JOSEP ARGENSO I SELLES

DOMICILIO DEL SOLICITANTE
BARCELONA, Calle Ausias March, 86-88

72 INVENTOR (ES)

73 TITULAR (ES)

74 REPRESENTANTE
D. JOSE MIGUEL GOMEZ-ACEBO Y POMBO

O.15.063

La presente solicitud se refiere a un soporte-expositor para monturas de gafas, particularmente apropiado para ser fijado sobre una superficie férrea esencialmente vertical.

5 En su esencia, el soporte-expositor de que se trata se caracteriza porque comprende un soporte propiamente dicho, al que está adosado un elemento de fijación a la superficie férrea vertical, constituido por un prisma hueco, abierto por su cara posterior, en cuyo interior está dispuesto
10 to solidario un imán permanente.

Según otra característica de la invención, el soporte propiamente dicho está constituido por una pirámide triangular, cuya cara posterior es vertical y cuyas caras anteriores son iguales y simétricas respecto del plano anteroposterior vertical medio, estando todo ello adaptado para que una
15 montura con sus varillas replegadas quede soportada en el soporte-expositor con las varillas contiguas a la cara posterior del soporte propiamente dicho y con el puente apoyado sobre la arista anterior del mismo.

20 En los dibujos adjuntos se ilustra, a título de ejemplo no limitativo, una forma de realización del mismo.

La Fig. 1 muestra una vista en alzado lateral, parcialmente seccionada, de un soporte-expositor según la invención; y

25 la Fig. 2 ilustra una vista en perspectiva de un soporte-expositor sobre el que está dispuesta una montura de gafas.

En dichos dibujos puede apreciarse que el soporte-exposi-

tor de que se trata, particularmente apropiado para ser fijado sobre una superficie férrea 1 esencialmente vertical, comprende un soporte propiamente dicho 2, solidariamente unido a un elemento de fijación 3 constituido por un prisma hueco, abierto por su cara 4 posterior, en cuyo interior está dispuesto inseparablemente un imán permanente 5.

El soporte 2 está constituido a su vez por una pirámide triangular, cuya cara posterior 6 es vertical y cuyas caras anteriores 7 son iguales y simétricas respecto del plano anteroposterior vertical medio.

En tales circunstancias, una montura 8 con sus varillas 9 replegadas, puede quedar soportada en el soporte-expositor con las citadas varillas 9 contiguas a la cara 6 posterior del soporte 2 propiamente dicho y con el puente 10 apoyado sobre la arista anterior 11 del mismo.

Se hace constar que todo cuanto no altere, cambie o modifique lo esencial del soporte-expositor para monturas de gafas descrito, puede quedar sometido a variaciones de detalle.

N O T A

El Modelo de Utilidad que se solicita recae sobre las siguientes reivindicaciones:

REIVINDICACIONES

1^a.- Soporte-expositor para monturas de gafas, particularmente apropiado para ser fijado sobre una superficie férrea esencialmente vertical, caracterizado porque comprende un soporte propiamente dicho, al que está adosado un elemento de fijación a la superficie férrea vertical, constituido por un prisma hueco, abierto por su cara posterior, en cuyo interior está dispuesto solidario un imán permanente.


2^a.- Soporte-expositor para monturas de gafas según la reivindicación 1^a, caracterizado porque el soporte propiamente dicho está constituido por una pirámide triangular, cuya cara posterior es vertical y cuyas caras anteriores son iguales y simétricas respecto del plano anteroposterior vertical medio, estando todo ello adaptado para que una montura con sus varillas replegadas quede soportada en el soporte-expositor con las varillas contiguas a la cara posterior del soporte propiamente dicho y con el puente apoyado sobre la arista anterior del mismo.

3^a.- SOPORTE-EXPOSITOR PARA MONTURAS DE GAFAS, tal y como queda descrito y reivindicado en la presente memoria que consta de tres hojas mecanografiadas por una sola cara y de una lámina de dibujos.

BARCELONA, 13 de Noviembre de 1981.

JOSEP ARGENSO SELLES
P.P.

J. M. GOMEZ-ACEBO Y POMBO
p. p. Fdo.: E. Ferragüela Colón



ESCALA VARIABLE

FIG. 1

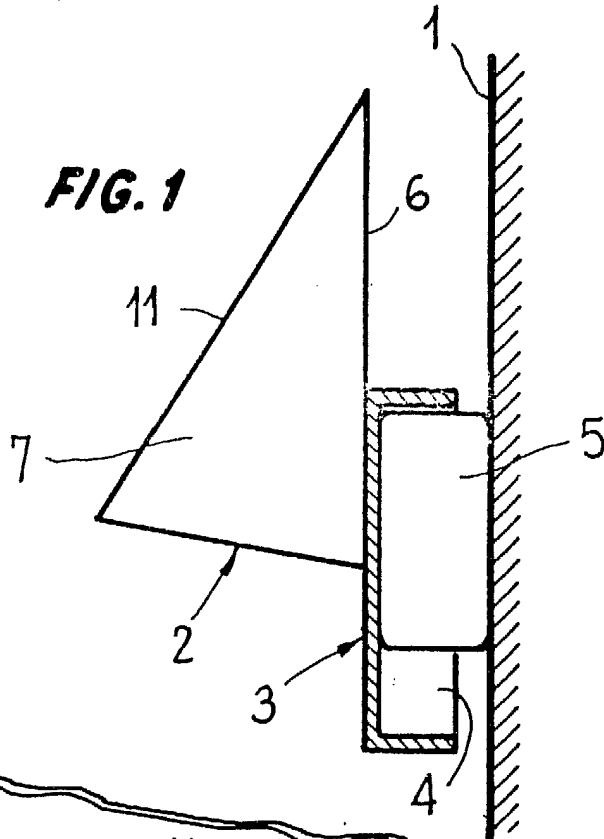
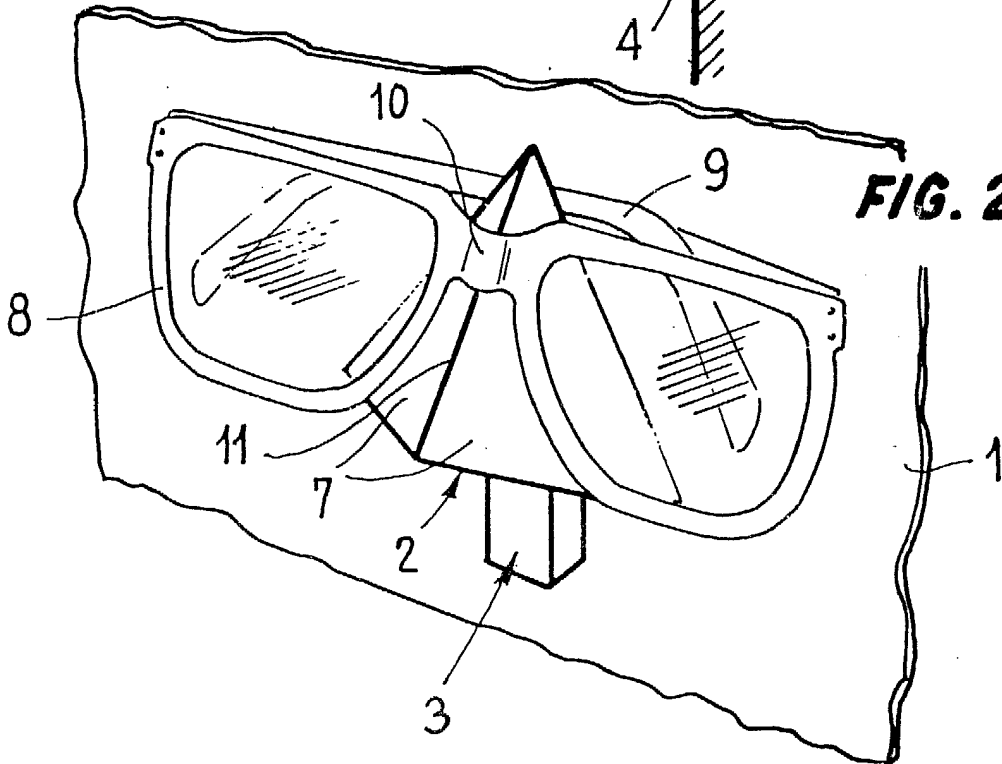


FIG. 2



BARCELONA, 13 de Noviembre de 1981

JOSEP ARGENSÓ I SELLES

P.P.

J. M. GÓMEZ-ACEBO Y POMBO

p. p. Fdo.: E. Ferragüela Colón

