



ESPAÑA

19 ES	11 NUMERO	16 Y
	21 26 1734	
22	FECHA DE PRESERVACION	
	9 NOV. 1981	

MODELO DE UTILIDAD

16 MAYO 1982

30 PRIORIDADES:	32 FECHA	33 PAIE
31 NUMERO		

47 FECHA DE PUBLICIDAD	51 CLASIFICACION INTERNACIONAL
	Int. Cl. ³ G02C11/00

54 TITULO DE LA INVENCIÓN
"DISPOSITIVO SUJETADOR DE GAFAS"

71 SOLICITANTE (S)
D ^a Constance BAILET Dirlam

DOMICILIO DEL SOLICITANTE
BARCELONA - Rocafort, 12

72 INVENTOR (ES)

73 TITULAR (ES)

74 REPRESENTANTE
D. Alfonso Durán Olivella

MEMORIA DESCRIPTIVA

El presente Modelo de Utilidad se refiere a un dispositivo destinado a la sujeción de unas gafas sobre el cuerpo de su usuario, substituyendo ventajosamente a otros dispositivos de soporte, tales como tramos de cadena fina o de cordón utilizados convencionalmente.

5.

Son conocidos elementos sustentadores de las gafas, los cuales consisten en tramos de cadena fina o de cordón provistos en sus extremos de sendas anillas que se acoplan, con o sin posibilidad de separación, a otras anillas fijadas en los extremos de las barras portantes de las gafas. Este sistema presenta el inconveniente de que, si se desea separar los soportes de las lentes, debe superarse cierta dificultad, a lo que se une que aquellos tramos de soporte son inextensibles.

10.

El dispositivo objeto de este Modelo elimina los mencionados problemas y proporciona un sistema cómodo y práctico para sujetar los lentes sobre el cuerpo de su usuario, con posibilidad de separación inmediata cuando interese y de extender ocasionalmente el propio soporte cuando conviene; por ejemplo, al adaptar las gafas a los ojos.

15.

Para facilitar la explicación, se acompaña a la presente memoria unos dibujos en los que se ha representado a título de ejemplo ilustrativo y no limitativo, un caso de realización de un dispositivo sujetador de gafas, según los principios de las reivindicaciones.

20.

En los dibujos:

25.

La figura 1 muestra el nuevo dispositivo de sujeción, visto en perspectiva, junto con un detalle de sección

correspondiente a uno de sus extremos funcionales.

La figura 2 muestra la manera en que se acoplan los extremos del dispositivo a las barras sujetadoras de una montura de gafas.

5. La figura 3 muestra las gafas sustentadas en torno al cuello y sobre el pecho de su usuario.


Los elementos designados con números en los dibujos corresponden a las partes indicadas a continuación.

- El cuerpo -1- del dispositivo sujetador consiste
10. en una banda -1- de un material flexible y elástico, ventajosamente de naturaleza textil o similar, que puede consistir también en una cinta de espuma de poliuretano o similar revestida por una capa de tejido. En su extremo, la banda -1- forma las zonas tubulares -2-, definidas por sendas costuras -3- en una longitud suficiente para recibir y retener los extremos de las barras portadoras de unas gafas.
- 15.

Una de las caras -4- de la banda -1- puede presentar un acabado o coloración, y la otra cara -5- un acabado o coloración diferente.

20. Los extremos -6- de las barras sustentadoras de las gafas se introducen en las partes tubulares -2-, de manera que resulta un acoplamiento rígido -7- que, por efecto de la contracción debida a la elasticidad del material, hace que aquellos extremos queden retenidos, lo que permite sustentar
25. las gafas en la forma indicada en la figura 3 sin riesgo de desprendimiento fortuito, dado el efecto de rozamiento que se produce entre las partes -2- y -6- de cada barra.

Todo cuanto no afecte, altere, cambie o modifique la esencia del dispositivo descrito, será variable a los efectos del actual Modelo.



N O T A.

Se reivindica como objeto de este registro por Modelo de utilidad.

- 1.- Dispositivo sujetador de gafas, caracterizado
5. esencialmente por consistir en una banda de un material flexible y elástico, ventajosamente constituida por una cinta de un material elástico esponjoso y un revestimiento textil, que en cada uno de sus extremos presenta una zona tubular de longitud proporcionada para recibir uno de los extremos de
10. las barras sustentadoras de unas gafas, en orden a su retención debido a la elasticidad del material, permitiendo la suspensión de las gafas alrededor del cuello de su usuario.

- Sean cuales fueren las circunstancias que concurren en la esencialidad del Modelo de Utilidad, definido en la
15. anterior reivindicación, cuyo objeto es:

2.- "DISPOSITIVO SUJETADOR DE GAFAS"

Consta la presente memoria de cuatro hojas foliadas, mecanografiadas por una sola cara y de los dibujos unidos a la misma.

Barcelona, 9 NOV. 1981

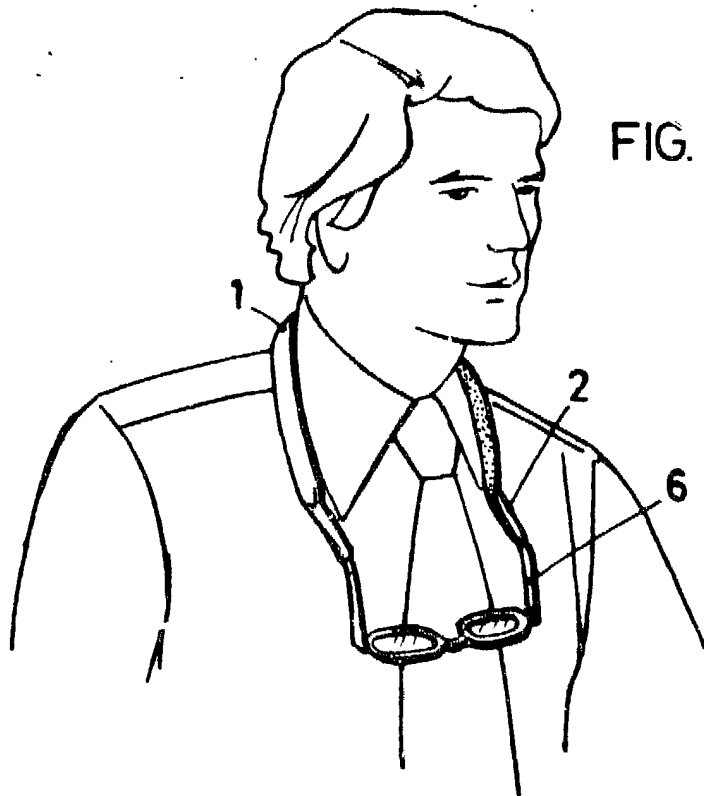
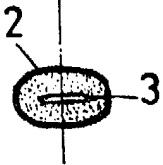
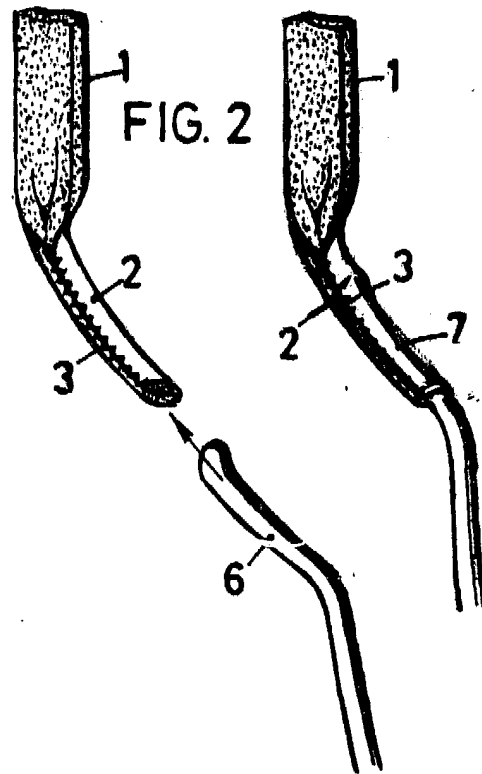
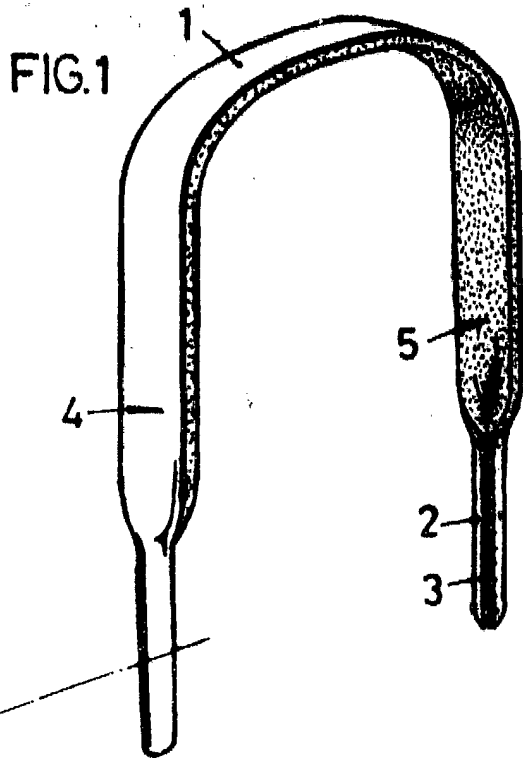
P.A. de D^a Constance BAILET Dirlam

ALFONSO DURÁN

p. p.

FE/tr

Fdo: Luis A. Durán Moya



BARCELONA, - 9 NOV. 1981

P.A.
ALFONSO DURÁN

p. p.

Fdo.: Luis A. Durón Moya

ESCALA VARIABLE

