



ESPAÑA

10 ES	11	20 Y
21	NUMERO 26 1480	
22	FECHA DE PRESENTACION 16 NOV. 1961	

1 JUN. 1982

MODELO DE UTILIDAD

30 PRIORIDADES:	32 FECHA	33 PAIS
31 NUMERO		

47 FECHA DE PUBLICIDAD	51 CLASIFICACION INTERNACIONAL A47B 53/00
------------------------	---

54 TITULO DE LA INVENCIÓN
"ARMARIO MODULAR COLGANTE, PERFECCIONADO"

71 SOLICITANTE (S)
RONEO UNION CERRAJERA S.A.

DOMICILIO DEL SOLICITANTE
Garibay s/n MONDRAGON (Guipuzcoa)

72 INVENTOR (ES)

73 TITULAR (ES)	
-----------------	--

74 REPRESENTANTE	
D. LUIS REY SANCHEZ; Agente Oficial de la Propiedad Industrial.	

MR/gg MA-7

1 Memoria descriptiva de un Modelo de Utilidad en ex-
clusiva para España que por: " ARMARIO MODULAR COLGANTE, PERFECCIONADO ", se
5 solicita, por veinte años, a favor de: "RONEO UNION CERRAJERA S. A." de acuer-
do con las leyes vigentes sobre Propiedad Industrial pudiendose, de acuerdo
con los convenios internacionales sobre la materia, extender esta solicitud -
a otros países reivindicando la misma prioridad.

En mobiliario de oficina adquiere cada vez mayor im-
portancia la funcionalidad, en orden a aprovechar los espacios y proporcionar
la máxima amplitud al recinto.

10 En esta línea, la presente invención preconiza un ar-
mario de tipo modular y susceptible de ser colgado, que incorpora en su base-
(techo y/o laterales) una doble pared, constituyendo un recinto cerrado don-
de se incorporan elementos luminosos.

15 La puerta del armario incorpora unos pivotes o vâs-
tagos que encajan en una arandelas definidas en los paneles laterales de tal
forma que dicha puerta resulta desplazable en un sentido longitudinal (hasta
recogerse paralela o una de las paredes preferentemente la superior o infer-
rior) y girable con los pivotes como eje, hasta cerrar el recinto interior
del armario.

20 Para comprender mejor el objeto de la invención se
representa en los planos una forma preferente de realización práctica, suscep-
tible de cambios accesorios que no desvirtuen su fundamento.

La figura 1 representa una vista esquemática en pers-
petiva de un armario modular colgante, según la invención.

25 La figura 2 representa una sección parcial, según -
indicación A:A de la figura anterior.

La figura 3 representa una sección parcial, según -
indicación de la figura 1

30 Según el significado de la invención, y de acuerdo-
con la presente realización práctica, el armario modular colgante es cons-

1 tituido por sendos tableros laterales (2) relacionados entre si por un table-
ro superior (1) y cuya base (3), además de uno posterior que incorpora medios
para colgar el armario. La invención se completa con la puerta (4) montada -
5 en los paneles laterales (2) del armario que de forma que puede girar libre-
mente y sufrir un desplazamiento longitudinal hasta su disposición superpu-
esta interior con los tableros de base (3) y superior (1).

El panel de base (3) se estructura, según represen-
tación de la figura 3, de dos tableros (31) y (32) al menos uno de ellos trans-
parente o traslucido separados ligeramente entre si de modo que definen entre
10 ellos un interespacio (34) en el que quedan dispuestos elementos luminosos -
(33). Este interespacio queda cerrado al exterior por los propios paneles la-
terales (2) y por sendas molduras (30) ubicadas respectivamente, en relación-
con el frontis y posterior del armario.

A su vez cada uno de los paneles laterales (2) se es-
15 tructura en un armazón (20) de sección tubular hueca, que adosa por ambas ca-
ras, sendos paneles (21) y en su perímetro una moldura (22).

En relación con uno de los laterales preferentemen-
te el horizontal superior, el tubular (20) y el panel (21) presentan una aca-
naladura transversal. Por su parte, la puerta (4) en ambos cantos de sus la-
20 terales define e incluye al menos dos vástagos (41) o prolongaciones respecto
de ella.

Con esta estructuración, montando los vástagos (41)-
en las acanaladuras se desplaza longitudinalmente la puerta (4) hasta su su-
perposición interior al panel-techo (1). Para verificar el cierre basta efec-
25 tuar sucesivamente, el desplazamiento frontal de la puerta (4) hasta que que-
de solamente un vástago (41) de cada lado en la acandeladura respectiva per-
mitiendo así el giro con estos vástagos (41) constituidos en eje de giro co-
mún.

REIVINDICACIONES

30 1.- " ARMARIO MODULAR COLGANTE PERFECCIONADO ", de -

1 los que incluyen medios de colgado en su parte posterior y constituyen pare-
des laminares en los laterales, base y encimera, caracterizado porque cada una
de las paredes laterales se constituye en un armazón tubular hueco, de sección
5 cuadrangular rodeado por una moldura contorneante adosada y en el que se mon-
tan sendos paneles laterales; porque en relación con una de sus zonas extremas
horizontales, cada una de las paredes laterales así constituida define una —
acanaladura en la que se montan unos vástagos, prolongaciones laterales de un
tablero constituido en puerta cerrable o recogible al posibilitarse sucesiva-
mente el giro con estos vástagos como eje y su desplazamiento longitudinal-
10 en las acanaladuras.

2.- " ARMARIO MODULAR COLGANTE, PERFECCIONADO ", se-
gún reivindicación primera, caracterizado porque en relación con su base se
dispone una doble pared constituida en dos paneles, al menos uno transparente
o traslucido, adosados espaciadamente entre si entre los que se disponen ele-
15 mentos lumínicos, dichos paneles van escoltados, en relación con el frontis y
posterior del armario por sendas molduras de cierre; de modo que se constitu-
ye un doble fondo iluminador.


3.- " ARMARIO MODULAR COLGANTE, PERFECCIONADO ".

20 Tal como se ha descrito en la presente memoria de ^{seña}
tro hojas y sus planos anexos.

Madrid, 16 NOV. 1981

El Encargado Oficial

D. JESUS DEY SANCHEZ



1

5

10

15

20

25

30

Fig. 2

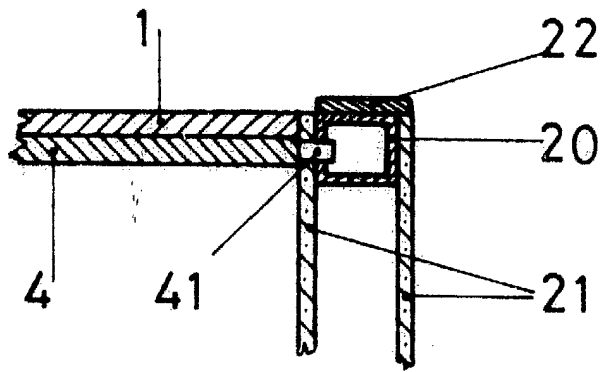


Fig. 1

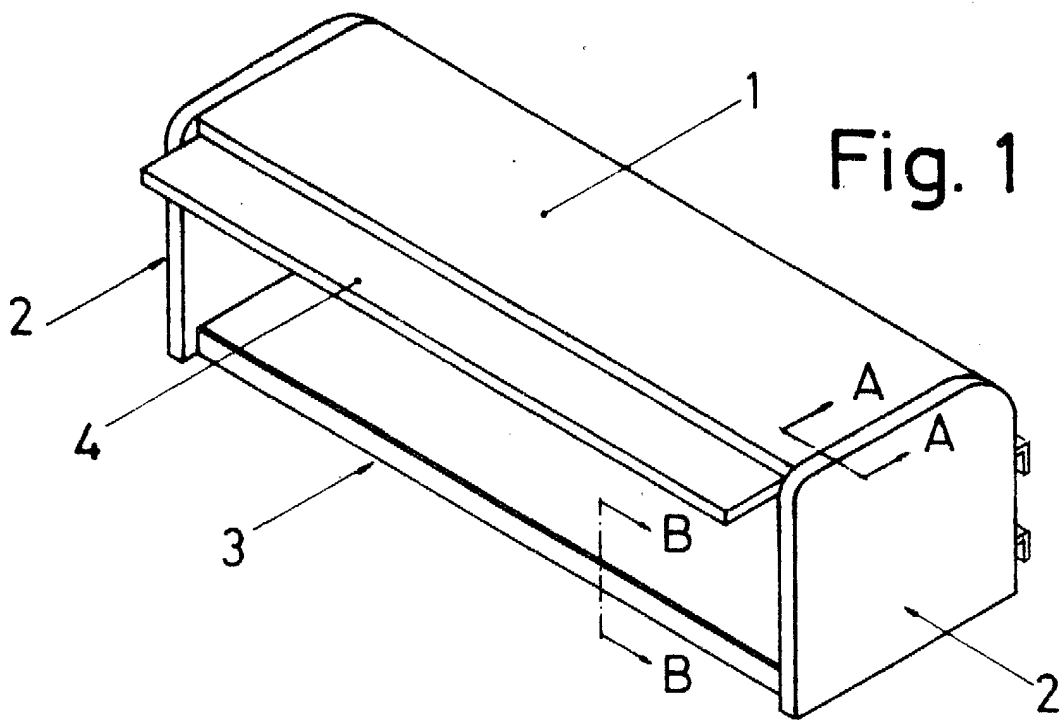
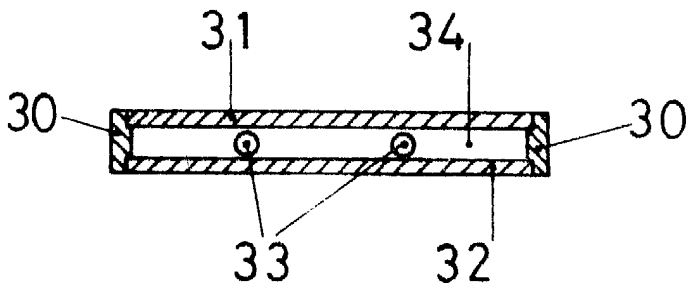


Fig. 3



RONEO UNION CERRAJERA S.A.
D. JESÚS DEY SANJUAN
ESCALA VARIABLE

