



ESPAÑA

19	ES	11	26 1442	10	Y
		21			
		22	FECHA DE PRESENTACION		
			13 NOV. 1981		

MODELO DE UTILIDAD

16 JUN. 1982

30 PRIORIDADES:	32 FECHA	33 PAIS
31 NUMERO		

47 FECHA DE PUBLICIDAD	51 CLASIFICACION INTERNACIONAL
	A47G1/14

54 TITULO DE LA INVENCIÓN
"PORTA FOTOS PERFECCIONADO"

71 SOLICITANTE (S)
D. ENRIQUE LLORENS LLORCA

DOMICILIO DEL SOLICITANTE
ALCOY (Alicante), C/ Entenza, nº 42

72 INVENTOR (ES)

73 FIJERAR (ES)

74 REPRESENTANTE
D. MANUEL DE ARPE GARCIA, Agente Oficial de la Propiedad Industrial

MODELO DE UTILIDAD

por 20 años por

"PORTA FOTOS PERFECCIONADO", a favor de D. ENRIQUE LLO-  
RENS LLORCA, de nacionalidad española, domiciliado en  
ALCOY (Alicante), C/ Entenza, nº 42

M E M O R I A   D E S C R I P T I V A  
= = = = =

La industria fotográfica introduce notables per-  
feccionamientos en sus trabajos como resultado de las nue-  
vas técnicas y exponente de la evolución a que está sometida,  
con cuyos perfeccionamientos se logra una mayor  
utilidad y aceptación por parte del usuario. ....

5.-

De todos es sabido que en cualquier comemora-  
ción se realiza el llamado reportaje, es decir una serie  
de fotografías de los distintos sucesos que acontecen,  
efectuándose por parte del fotógrafo regalos consisten-  
tes en fotos relevantes a tamaño poster o bien enmarcan-  
do dichas fotos en unos porta-fotos de características  
acusadas.

10.-

El solicitante persona introducida en el mundo  
de la fotografía, ha llegado a la conclusión del objeto  
del modelo de utilidad que nos ocupa, con el se consigue  
enmarcar una fotografía que se otorga de regalo pero que  
comporta un reloj, todo ello de sencilla fabricación y  
montaje.

15.-

Conocidas que nos son en virtud del preliminar  
precedente, las esencialidades y funciones a realizar por  
el objeto del modelo de utilidad que nos ocupa, y por ser  
el tipo que ha de servir de base para llevar a cabo la con-  
fección de las diversas formas de realización a que en

20.-

25.- la práctica puede llegarse con la aplicación de sus fundamentos básicos, se cita en la presente memoria a título de ejemplo y será descrito a continuación con la ayuda de la lámina de dibujos que se adjunta.

30.- En la figura 1ª, se representa una vista en despiece del objeto del modelo de utilidad que se preconiza.

La figura 2ª, representa sendas vistas en alzado lateral y posterior de dicho objeto, desprovisto de su tapa, para apreciar el dispositivo cronométrico adaptado.

35.- En la figura 3ª, se representa una vista del porta-fotos totalmente concluido en su montaje.....

El marco 1, presenta interiormente un rebaje 2, periférico para tope de la foto 3.

40.- Dicha foto 3, lleva practicado un agujero 4, por el que se introduce el vástago central 5, que comporta las agujas 6, de un reloj.

En la cara anterior de la foto 3, se pegan mediante el adhesivo adecuado los dígitos 7 correspondientes a las horas.

45.- El cajetín 8, contenedor de las pilas y maquinaria del reloj, queda dispuesto en la cara posterior de la foto 3.

El marco 1, posteriormente está provisto de una tapa 9, que se encaja a presión.

50.- Con todo lo cual introducida la foto que previamente llevará practicado un agujero para salida del vástago que comporta las agujas y pegados convenientemente en su cara anterior los números horarios, se constituye un porta fotos con reloj incorporado.

55.- Suficientemente descrito que nos es el objeto del modelo de utilidad que nos ocupa, que lo es solamente a título de ejemplo y una de las múltiples formas de realización a que en la práctica puede llegarse tomando como fundamento en su construcción del descrito en la presente memoria, únicamente nos resta señalar que las

60.- modificaciones de forma, tamaños, materiales empleados o disposición de los dígitos y esfera del reloj así como otras no fundamentales, no deben ser consideradas como variaciones que afecten a su esencialidad.



N O T A  
= = = =

El modelo de utilidad descrito recaerá pues,  
sobre las siguientes reivindicaciones:

65.-

1ª.- "PORTA FOTOS PERFECCIONADO", caracteriza-  
do por cuanto está constituido por un marco que presen-  
ta interiormente un rebaje periférico para establecer el  
tope de una foto colocada en su interior, cuya fotogra-  
fía llevará practicada un orificio pasante por el que  
se introducirá el vástago emergente de una caja de relo-  
jería, cuyo vástago comporta las agujas horarias; adherién-  
dose en la cara anterior de la foto los dígitos horarios  
y estando provisto el porta fotos así constituido de una  
tapa posterior que se encaja a presión.

70.-

2ª.- "PORTA FOTOS PERFECCIONADO".

Todo ello, tal y conforme queda descrito, repre-  
sentado y reivindicado.

75.-

Esta memoria consta de cuatro hojas, mecanogra-  
fiadas y foliadas por una sola de sus caras, conteniendo  
un total de ochenta y una líneas.

80.-

81.-

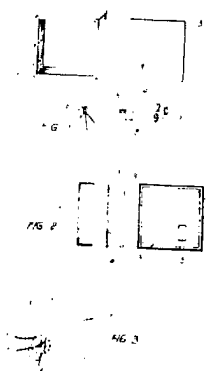
MADRID A 13 NOV 1981

MANUEL DE ARPE  


D I S E Ñ O

=====

DE UN MODELO DE UTILIDAD, A FAVOR DE D. ENRIQUE  
LLORENS LLORCA, DE NACIONALIDAD ESPAÑOLA, DOMICI-  
LIADO EN ALCOY (ALICANTE), C/ ENTENZA, Nº 42, POR:  
"PORTA FOTOS PERFECCIONADO".



.....  
.....  
.....  
.....  
.....  
.....  
.....  
.....  
.....

Escala variable.

MADRID A 13 NOV. 1991

MANUEL DE ARPE  
P. D.

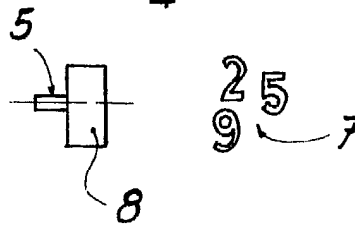
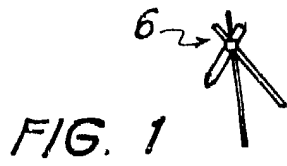
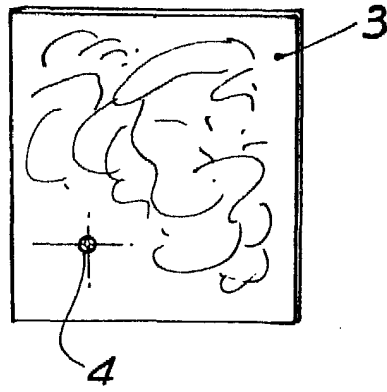
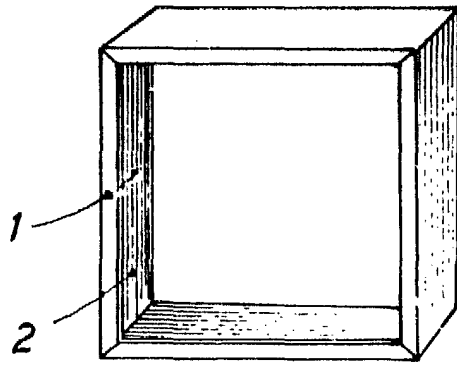


FIG. 2

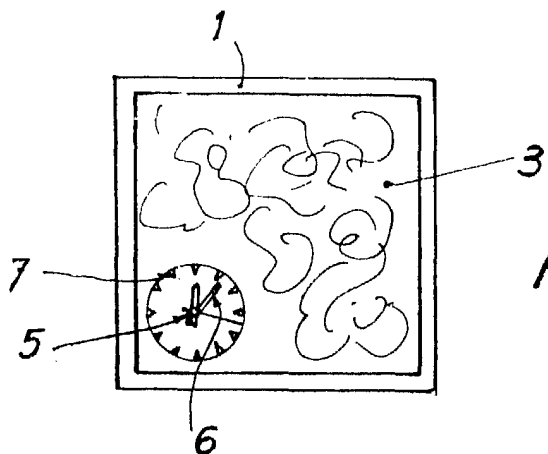
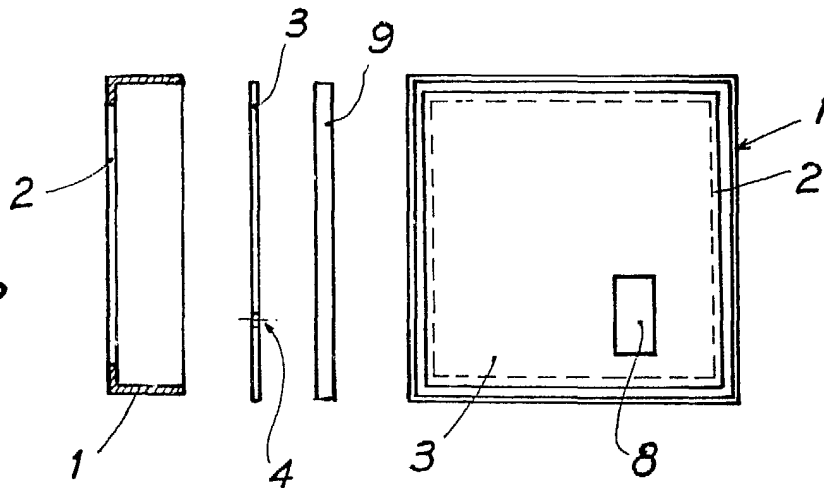


FIG. 3

Madrid, 3 NOV 1981  
 MANUEL DE ARPE  
 P. P.

Escala variable