



ESPAÑA

19 ES	11	NUMERO	10 Y
	21	26 1290	
	22	FECHA DE PRESENTACION	
			1 MAYO 1982

MODELO DE UTILIDAD

30 PRIORIDADES:	32 FECHA	33 PAIS
31 NUMERO		

47 FECHA DE PUBLICIDAD	51 CLASIFICACION INTERNACIONAL
	B2 F17106

54 TITULO DE LA INVENCIÓN
Estuche tríptico para anotaciones, direcciones y teléfonos; con calendario incorporado.

71 SOLICITANTE (S)
JOSE GESA UBIERGO

DOMICILIO DEL SOLICITANTE
C/. Artesans s/n. - LA GARRIGA - (Barcelona)

72 INVENTOR (ES)
JOSE GESA UBIERGO

73 TITULAR (ES)

74 REPRESENTANTE

## MEMORIA DESCRIPTIVA.

Estuche tríptico para anotaciones, direcciones y teléfonos; con calendario incorporado. Se trata de un estuche dividido en tres partes, en posición abierta las tres partes quedan en un mismo plano horizontal y al cerrarlo las partes laterales se do-  
5 blan sobre la parte del centro, ocupando así la superficie de una sola de las partes.

En su constitución básica el estuche tríptico consta de tres cartones de unas dimensiones de 83 x 190 mm., cada uno; se-  
parados entre sí por una distancia de 8mm. y forrados en su tota-  
10 lidad por una funda de plástico que les une, formando así una pieza totalmente homogénea, en la que las partes laterales pueden ser abatidas sobre la parte central tanto de forma individual o conjuntamente. Las dimensiones del estuche tríptico en posición abierta vienen dadas por una superficie rectangular de 280 x 193  
15 mm. y una altura de 2 mm., al considerar esta altura no se incluye la de los elementos comprendidos en el interior del estuche.

Distribución del contenido del estuche tríptico. En la parte lateral de la izquierda, señalada con la letra A en la figura 1, van colocadas 25 hojas de papel blanco taladradas en cuatro  
20 divisiones; cada una de las hojas tiene unas dimensiones de 78 x 180 mm., siendo las hojas divisibles en partes iguales. La cartulina situada en la parte posterior de las hojas va introducida totalmente en el interior de la funda de plástico del estuche tríptico, asegurando una completa sujeción de las hojas; la cartulina se introduce en el interior de la funda de plástico por  
25 una ranura horizontal de 80 x 2 mm., que está situada a 13 mm. del borde superior del estuche. En la parte lateral derecha del estuche, señalada con la letra B en la figura 1, va una hoja doblada en seis pliegues sobre si mismos; en posición desplegada abarca una superficie rectangular de 468 x 185 mm., teniendo cada  
30 pliegue una longitud de 78 mm. En la parte final de la hoja va adherida lateralmente una cartulina que se introduce en el inte-

rior de la funda de plástico a través de una ranura de sentido vertical de 3 x 184 mm:, permitiendo de esta forma su completa fijación al estuche.

En la parte central del estuche tríptico, van colocados dos elementos; en su zona inferior señalado con la letra C en la figura 1, está situado un calendario introducido en el interior de un receptáculo de plástico transparente que está abierto en su parte superior; sus dimensiones son de 80 x 55 mm. En la parte superior de esta zona central, señalada con la letra D en la figura 1 va un conjunto de 40 hojas cuadrículadas, con una cuadrícula de 4 mm. de lado. Estas hojas cuadrículadas tienen unas dimensiones de 78 x 125 mm., cada una, estando la cartulina posterior de las hojas introducida en su totalidad en el interior de la funda de plástico a través de una ranura horizontal de 80 x 2 mm., que asegura su fijación en el estuche .

El estuche tríptico para anotaciones, direcciones y teléfonos, con calendario incorporado, presenta una gran utilidad para sus posibles usuarios; tanto en el aspecto funcional, ya que al plegar las partes laterales sobre la parte central se consigue una importante reducción de su espacio, ver figura 2, como en el operacional ya que en un mismo plano de trabajo permite la utilización de hojas taladradas y divisibles para recortar anotaciones, hojas cuadrículadas para guardar anotaciones, calendario, y hojas ordenadas con relación alfabética para direcciones y teléfonos.

Las hojas taladradas, letra A en la figura 1 sirven para anotaciones que se quieran recortar; y si lo considera oportuno el usuario, pueden ser reemplazadas por un talonario de cheques de las dimensiones que generalmente utilizan todos los bancos y entidades financieras, dando así una nueva ventaja opcional para el usuario del estuche tríptico.

La hoja plegada, señalada con la letra B en la figura 1, sirve para anotar direcciones y teléfonos, estando provista de

Las oportunas separaciones para su ordenada exposición. Cada plie-  
 que va ordenado para la colocación de las direcciones y teléfo-  
 nos correspondientes a los apellidos de personas, que empiezen  
 por las correspondientes letras; habiendo dos letras para cada  
 70 cara del plieque, excepto en la posterior del último que hay tres  
 en cada cara hay 35 divisiones, lo que permite una capacidad to-  
 tal de 420 direcciones y teléfonos.

El calendario situado en la parte inferior central, señala-  
 do con la letra C en la figura 1, está situado dentro del recep-  
 75 táculo de plástico transparente que le permite estar siempre a  
 la vista del usuario que utiliza el estuche tríptico; la abertu-  
 ra de la parte superior del plástico transparente permite su fá-  
 cil sustitución, cuando caduca su período de utilidad. En el ci-  
 tado calendario los meses están situados en la parte derecha y  
 80 en sentido vertical, mientras que los días de la semana están en  
 la parte superior y sentido horizontal, por triplicado, la nu-  
 meración de los días festivos va en recuadros coloreados y la de  
 los laborales en recuadros blancos; con lo que se consigue la  
 colocación de un completo calendario en un reducido espacio.


Las hojas cuadrículadas situadas en la parte superior cen-  
 85 tral, señalado con la letra D en la figura 1, pueden ser tanto  
 coleccionables como recortables, permitiendo su cuadrícula de  
 4 mm. de lado la utilización de las mismas tanto para anotaciones  
 como para representaciones gráficas.

El estuche tríptico presenta varias y muy importantes ven-  
 90 tajas, aparte de las ya mencionadas de carácter funcional, dadas  
 por su naturaleza tríptica como operacional; que permite en un  
 mismo plano de trabajo tener hojas taladradas o talonario, hojas  
 cuadrículadas, calendario y hojas para anotar direcciones y telé-  
 95 fonos. Otra importante ventaja a considerar es la facilidad con  
 que el usuario puede reemplazar los elementos que ya no le sean  
 de utilidad; el único elemento fijo en el estuche es la hoja pa-  
 ra anotar direcciones y teléfonos, pero por su amplia capacidad


100 de 420 direcciones y teléfonos le permite un ciclo de vida gene-  
 ralmente más largo, que el que impondrá el tiempo en el deterio-  
 ro del estuche tríptico. Es importante citar también la cantidad  
 de elementos y de información que pueden ser almacenados y bien  
 distribuidos en un limitado espacio; junto con su peso inferior  
 a 200 gr. que permite al estuche tener un fácil manejo y una có-  
 105 moda transportabilidad.

El estuche tríptico, para anotaciones , direcciones y telé-  
 fonos, con calendario incorporado, representa una auténtica no-  
 vedad en el mercado nacional de las artes gráficas, tanto por  
 lo que hace referencia a su naturaleza tríptica, como a la compo-  
 sición y distribución, en el mismo, de los elementos que lo com-  
 110 ponen y que en su conjunto le permiten estar dotado de un eleva-  
 do grado de utilidad práctica.

Cinco de Octubre de 1.981



.....  
 .....  
 .....  
 .....  
 .....  
 .....  
 .....  
 .....  
 .....



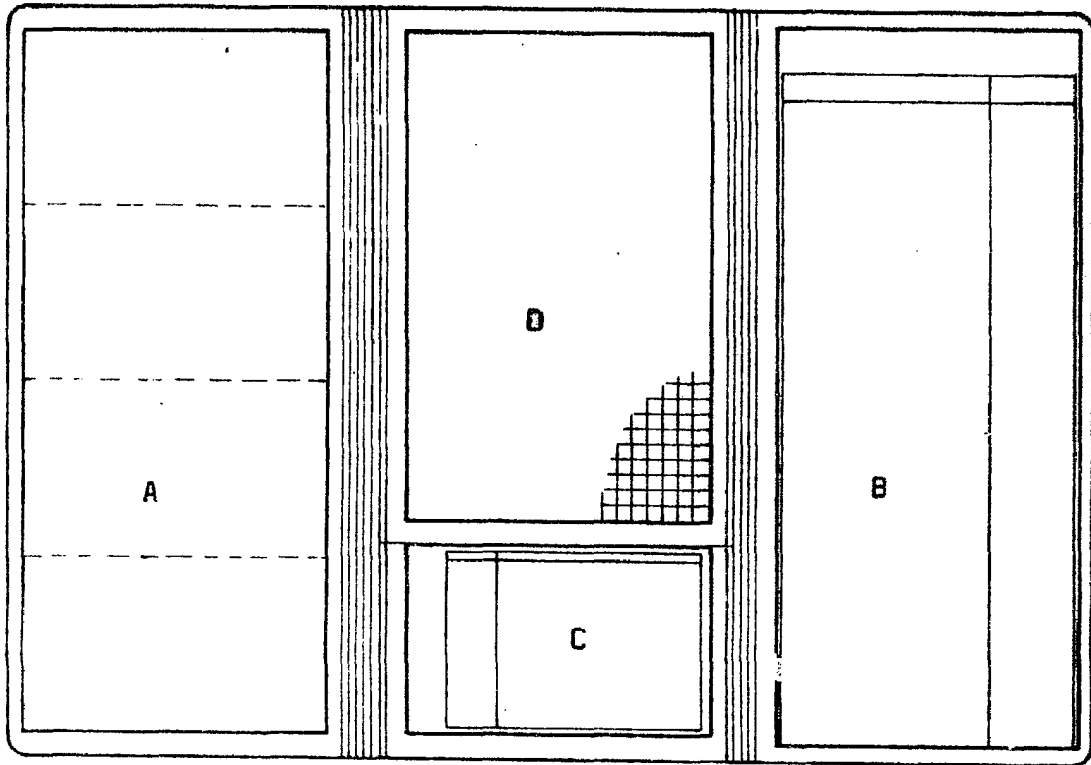


FIGURA 1

Handwritten signature or initials in the left margin.

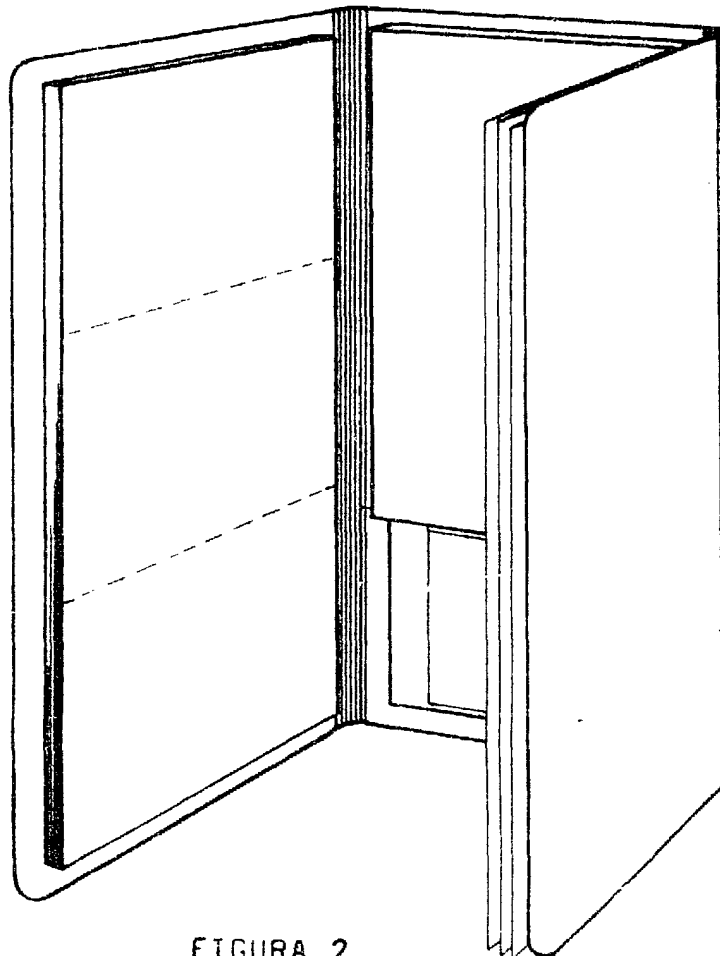



FIGURA 2

Handwritten signature or initials in the bottom left margin.



Escala 1 : 2


REIVINDICACIONES.

1 - Estuche tríptico para anotaciones, direcciones y teléfonos; con calendario incorporado, Este estuche está compuesto de tres pliegues, dentro de cada uno de los cuales va un cartón y su conjunto está forrado por un plástico que les une en una única pieza; pudiendo así plegar las partes laterales sobre la parte central para cerrarlo, a la vez que queda todo su contenido en el mismo plano horizontal al abrirlo. En el lado derecho del estuche, en posición de uso, hay una hoja de papel con seis pliegues para anotar direcciones y teléfonos; en la parte izquierda, y también sujetas al estuche están situadas hojas de papel blanco taladradas y divisibles; en la parte central superior hay un conjunto de hojas cuadrículadas y en la central inferior un calendario incorporado dentro de un receptáculo de plástico transparente.

2 - Estuche tríptico para anotaciones, direcciones y teléfonos; con calendario incorporado.

La Memoria consta de un total de seis hojas; correspondiendo de las mismas cuatro a la parte descriptiva, una a los dibujos y una a las reivindicaciones.

Cinco de Octubre de 1.981

A handwritten signature in dark ink is written over a grid of small dots. The signature appears to be 'F. L. O.' or similar. The grid consists of approximately 4 columns and 6 rows of dots.