

19 ES 21 22	NUMERO 26 1231	10 Y
	FECHA DE PRESENTACION 	



ESPAÑA

1 JUN. 1982

MODELO DE UTILIDAD

30 PRIORIDADES: 31 NUMERO	32 FECHA	33 PAIS
------------------------------	----------	---------

47 FECHA DE PUBLICIDAD	48 CLASIFICACION INTERNACIONAL <i>B65D 8/36, A61M 31/00</i>
------------------------	--

54 TITULO DE LA INVENCIÓN <p style="text-align: center;">"Envoltorio perfeccionado para supositorios"</p>
--

71 SOLICITANTE (S) D ^a María Asunción Estadella Sagrera

DOMICILIO DEL SOLICITANTE Barcelona, Bajada de la Gloria, 47

72 INVENTOR (ES)

73 TITULAR (ES) la solicitante

74 REPRESENTANTE Antoni Guilleumas Brosa

- El presente modelo de utilidad consiste en un envoltorio perfeccionado para supositorios, cuya novedad esencial radica en que gracias a su especial configuración se logra la introducción de los supositorios
5. en el recto sin que los dedos del usuario entren en contacto directo con el supositorio ni, por supuesto, con el esfínter anal, con lo que se evitan dos efectos desagradables y antihigiénicos a la vez, cuales son por un lado que, en la actualidad, los dedos aprisionan
10. el supositorio para poderlo introducir, con lo que éstos pueden contaminarlo y a la vez quedar impregnados por las sustancias que desprende el mismo supositorio por efecto del calor que le comunican los dedos que lo sujetan, mientras que, por otro lado, en las actuales
15. circunstancias es muy difícil que al proceder a la introducción del supositorio en el recto los dedos no entren en contacto con el esfínter anal, con lo que evidentemente y por mucha que sea la limpieza de dicho lugar, se contaminan.
20. Para evitar tales inconvenientes se ha creado un envoltorio totalmente profiláctico, puesto que mediante su concurso ni los dedos pueden contaminar al supositorio que contiene, ni éstos mancharse de la sustancia desprendida por el supositorio al derretirse,
25. ni, mucho menos, contaminarse a su vez, pues, tal como se ha dicho, no pueden entrar en contacto con el esfínter anal, ya que el envoltorio al mismo tiempo que protege al supositorio, envuelve los dedos y los protege,

impidiendo el aludido contacto, durante su aplicación.

Para la mejor comprensión de la presente memoria descriptiva se acompañan unos dibujos en los que, esquemáticamente y tan sólo a título de ejemplo, se representa un caso práctico de realización de un envoltorio perfeccionado para supositorios que reúne las particularidades brevemente aludidas.

En dichos dibujos, la figura 1 es una vista de una bolsa o envoltorio, en cuyo interior queda debidamente protegido el supositorio. La figura 2 es una vista asimismo en planta donde se observa cómo la bolsa aludida queda a su vez recubierta por el extremo superior de una bolsa acampanada, mientras que la figura 3 es una vista en perspectiva donde se aprecia de qué manera se le da la vuelta a la bolsa acampanada externa y se procede a la aplicación del supositorio tras proceder al corte de la bolsa menor que lo contiene, según el sentido de unas flechas representadas en la aludida figura.

De la observación de las figuras descritas se desprende que el envoltorio del supositorio 1 está constituido por una bolsa de plástico 2, cerrada herméticamente mediante soldadura. Dicha bolsa 2 está destinada a quedar unida, mediante las soldaduras térmicas que se juzguen más convenientes, en el interior del cuello 3 que ofrece una bolsa 4 de configuración preferentemente acampanada y abierta por su parte más ancha.

Para proceder a la aplicación del supositorio

- basta girar al revés la bolsa externa 4, con lo que el extremo inferior de la bolsa interior 2 queda al descubierto, al tiempo que ocupa una posición superior, pudiéndose entonces proceder a inferirle un corte para
5. que pueda sobresalir el supositorio de la misma, lo que ocurre al introducir el dedo por el interior de la bolsa acampanada y presionar sobre el otro extremo de la bolsa 2, que queda ubicado dentro de la campana aludida, con lo que el supositorio penetra en el recto, sin que
10. los dedos entren en contacto con el esfínter anal ni con el supositorio, tal como se ha dicho al principio.

Serán independientes del objeto del presente modelo de utilidad los materiales, formas y dimensiones, tanto absolutas como relativas, de los distintos elementos que intervienen en su consecución y, en general, todo

15. cuanto no altere, cambie o modifique la esencialidad de la invención.



REIVINDICACIONES

1. Envoltorio perfeccionado para supositorios, que se caracteriza porque el supositorio está contenido en una bolsa hermética que se halla ocluida y unida mediante soldadura térmica, en el interior de un cuello que ofrece una bolsa preferentemente acampanada y abierta por su parte más ancha, todo ello concebido con el fin de que dándole la vuelta a la bolsa acampanada aparezca al descubierto el extremo inferior de la bolsa que contiene el supositorio, procediéndose a cortarla para luego introducir el dedo en el interior de la bolsa acampanada y empujar el otro extremo de la bolsa menor, con el propósito de que el supositorio penetre en el recto, y ello sin que el dedo entre en contacto con el esfínter anal ni directamente con el supositorio.

15. 2. Envoltorio perfeccionado para supositorios, ..
La presente memoria consta de cinco hojas folia-
das, escritas por una sola cara.


Madrid, a - 4 NOV. 1981

MARIA ASUNCION ESTADELLA
SAGRERA

p.a.

A. GUILLEUMAS

P. P.



A. GUILLEUMAS

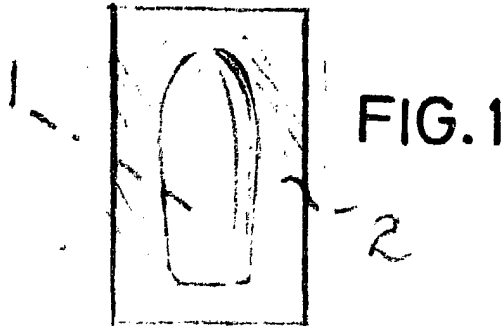
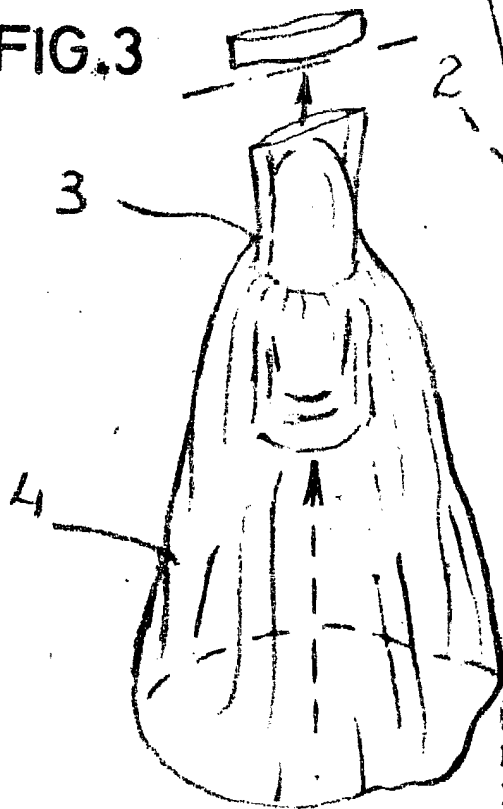


FIG. 2



FIG. 3



Madrid, - 4 NOV. 1981
María Asunción Estadella Sagrera
P. a.

.. GUILLEUMAS

p. p.