



ESPAÑA

MODELO DE UTILIDAD

16 MAR. 1992

260390 Y

10 ES	11	NUMERO
	21	
	22	FECHA DE PRESENTACION

30 PRIORITY	31 NUMBER	32 DATE	33 COUNTRY
-------------	-----------	---------	------------

47 DATE OF PUBLICATION	51 INTERNATIONAL CLASSIFICATION
	A42B 1/20

54 TITLE OF THE INVENTION

"SOMBRERO PLEGABLE CON ALAS GRANDES".

71 APPLICANT (S)

Srta. CONSUELO GUARNER LOPEZ.
Srta. M^a ASCENSION DE LAS NIEVES MOLINA GARCIA.

DOMICILIO DEL SOLICITANTE

C/ Evaristo San Miguel, 22 - 6^a A. MADRID.-

72 INVENTOR (ES)

Srta. CONSUELO GUARNER LOPEZ
Srta. M^a ASCENSION DE LAS NIEVES MOLINA GARCIA.

73 TITULAR (ES)

Srta. CONSUELO GUARNER LOPEZ.
Srta. M^a ASCENSION DE LAS NIEVES MOLINA GARCIA.

74 REPRESENTANTE

D. CARLOS BALLESTERO SIERRA

Para protegerse contra el sol, son de gran utilidad los sombreros de grandes alas, que presentan dos inconvenientes, uno para su fabricación, y otro para su uso.

5 Las alas tienen que ser de un material de rigidez suficiente para que no se caigan, paja u otros materiales equivalentes que encarecen su fabricación. Para ser usados, esos sombreros de ala grande, son incómodos de transportar, cuando no se llevan puestas por su gran tamaño.

10 Ambos inconvenientes son resueltos con el sombrero para el cual se solicita el presente Modelo de Utilidad, ya que es plegable, ocupando muy poco espacio para el transporte, y además puede ser construido de tela, pues la rigidez de las alas se consigue por medio de un aro elástico.

15 A continuación se hace una detallada descripción del Modelo de Utilidad que se solicita, con ayuda de los dibujos que le acompañan, en los que se representan

En la figura 1 una perspectiva del sombrero.

En la figura 2 una perspectiva del sombrero en la posición inicial de plegado en 8.

20 En la figura 3 el sombrero plegado con un ojo del ocho dentro del otro.

En la figura 4 una sección del sombrero.

En la figura 5 un detalle de la unión de la pletina que forma el aro.

25 El sombrero citado construido en tela ligera, está constituido por una corona circular (1), que lleva en todo su borde exterior un dobladillo (2) cosido a máquina, en cuyo interior está contenido un aro de pletina (3), de material elástico, acero o plástico, que mantiene tensa el ala del sombrero. El
30 sombrero posee un casquete central (4), para su ajuste a la

cañosa, con variadas formas.

35 Para plegar el sombrero, basta cogerlo con las dos manos en dos extremos de cualquier línea diametral y girar en sentido contrario, tendiendo a doblar el sombrero en forma de 8, (según la figura 2), y finalmente introducir un ojo del oco en el otro, quedando el sombrero reducido a un pequeño disco, con un ojo del oco dentro del otro, pudiendo guardarse dentro de una bolsa especial.

40 La posibilidad de esta forma de plegado se consigue porque el aro de refuerzo está constituido por un aro de pletina situado en un plano vertical al plano del ala del sombrero, a la elasticidad del material de la pletina y a la pequeña sección de esta pletina.

45 La pletina que forma el aro de refuerzo, puede tener unido sus dos extremos, bien por soldadura o por remachado, y llevar además un manguito exterior que asegura la unión.

Este tipo de sombrero además de sus ventajas prácticas de uso por su bajo coste, puede ser un elemento publicitario de regalo imprimiendo en el sombrero los anuncios que convenga.

50 La descripción efectuada corresponde a una forma de realización no limitativa y el tamaño, tipo de material, forma del casquete, y todo aquello que no altere la esencialidad de las reivindicaciones siguientes, podrá ser variado.

REIVINDICACIONES

60 1.- SOMBRERO PLEGABLE CON ALAS GRANDES, caracterizado por -
poseer en el borde de su ala una pletina de material elásti-
co formando un aro, dispuesto en el interior de un dobladizo
de tela, obteniendo dicha ala las rigidez debido al citado
aro elástico que mantiene tensa la tela.

63 2.- SOMBRERO PLEGABLE CON ALAS GRANDES, según reivindicación
anterior, caracterizado porque la pletina que forma el aro -
elástico que rebordea el ala del sombrero tiene el plano ma-
yor de su pletina, dispuesto en un cilindro con eje normal -
al plano del ala del sombrero, lo cual permite doblar el som-
brero en 8, cogiendo el ala por dos extremos diametrales y
girando en sentido contrario para finalmente introducir un
70 ojo del ocho dentro del otro, quedando plegado el sombrero
en un pequeño casquete circular de pequeño diámetro, lo cual
es posible también por estar hecho de una tela ligera total-
mente plegable.

75 3.- SOMBRERO PLEGABLE CON ALAS GRANDES, según reivindicacio-
nes anteriores caracterizado porque la unión de los dos ex-
tremos de la pletina para formar el aro, lleva sobre la sol-
dadura un manguito de refuerzo.

80 4.- SOMBRERO PLEGABLE CON ALAS GRANDES.

MADRID.-




FIG. 1

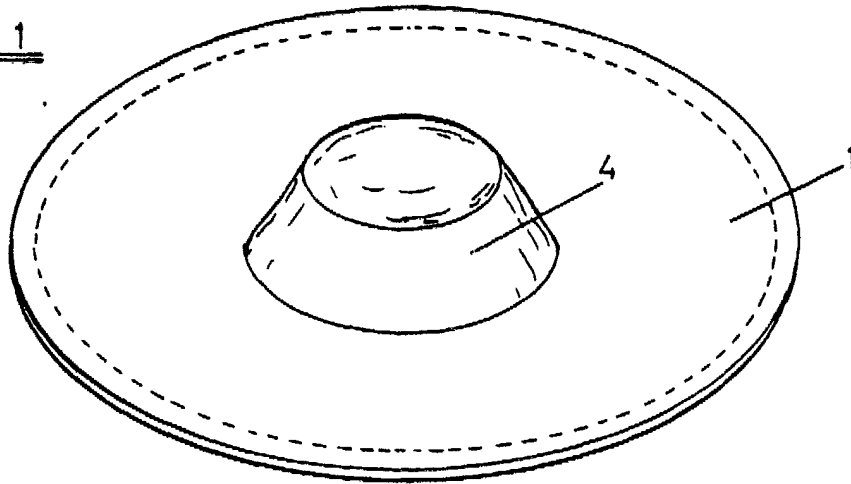


FIG. 2

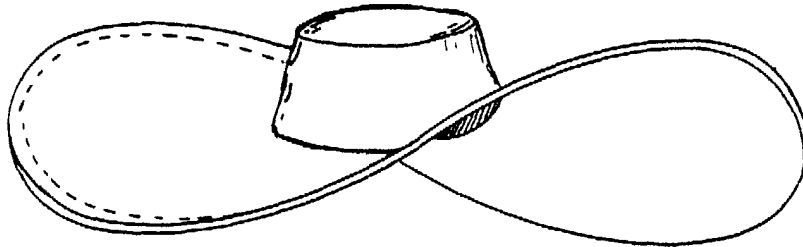


FIG. 3

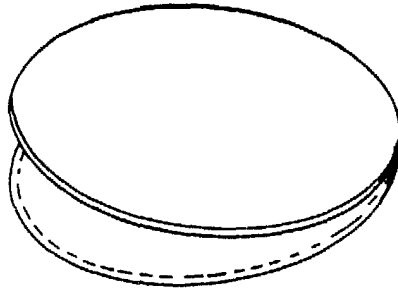

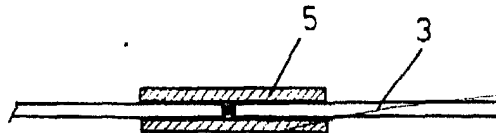


FIG. 4



MADRID,-

FIG. 5



Carlos Ballerino