



ESPAÑA

MODELO DE UTILIDAD

1 ABR. 1982

11	259963	10
21		
22	FECHA DE PRESENTACION	

30	PRIORIDADES	31	NUMERO	32	FECHA	33	PAIS
----	-------------	----	--------	----	-------	----	------

47	FECHA DE PUBLICIDAD	51	CLASIFICACION INTERNACIONAL
			F24C15/36

54 TITULO DE LA INVENCION

"PROTECCIÓN PARA ESTUFAS DE GAS"

71 SOLICITANTE (S)

COOL CAMPER, S. A.

DOMICILIO DEL SOLICITANTE

Barcelona, Pasaje de la Encarnación, 10-12

72 INVENTOR (ES)

73 TITULAR (ES)

74 REPRESENTANTE

Don Ignacio PONTI GRAU

10-9-1981

La presente invención se refiere a una protección para estufas de gas, de constitución muy sencilla, fácilmente montable y desmontable.

5 Las estufas de gas, especialmente las que son utilizadas en camping, carecen de protección adecuada, ya que se trata de estufas simplificadas de poca capacidad calórica. No obstante la ausencia de protección en el quemador puede suponer peligros de quemaduras que conviene evitar.

10 Por este motivo se ha ideado la protección para estufas de gas, de constitución muy sencilla, pero eficaz.

Dicha protección comprende una rejilla formada por una varilla continua que sigue una dirección sensiblemente en zig-zag, que en los extremos de la varilla y en los de los tramos que cc. figura, presenta sendos acodamientos dirigidos hacia la misma cara, los cuales encajan a presión en unos embutidos formados en una pantalla situada alrededor del quemador.

20 Para la mejor comprensión de cuanto queda descrito en la presente memoria, se acompaña un dibujo en el que, tan sólo a título de ejemplo, se representa un caso práctico de realización de la protección para estufas de gas.

25 En dichos dibujos, la figura 1 es una vista en perspectiva que muestra la protección desmontada; y la figura 2 es una vista en sección longitudinal de la protección montada.

La protección descrita consta en los dibujos de una rejilla -1- formada por una varilla continua que sigue una dirección en zig-zag, formando tramos paralelos -2-, ca-

1951

da par de los cuales forma en su extremo un acodamiento -3-, lo mismo que los extremos -4- de la varilla, todos ellos dirigidos hacia una misma cara de la protección.

5 La protección descrita comprende también una pantalla reflectante -5- situada alrededor del quemador (no representado), dotada en dos lados opuestos de una pluralidad de escotaduras -6-, una de las cuales de cada lado, es menor, destinadas al encaje a presión de los extremos acodados -3- y -4- de la varilla -1-.

10 La rejilla -1- formada de una sola pieza, se monta en la estufa sin necesidad de utilizar ningún tornillo, brida o medio de anclaje separado de la propia rejilla, lo cual simplifica notablemente la realización de dicha protección, a un coste muy reducido, idóneo tratándose de estufas simplificadas.

15 La rejilla puede montarse y desmontarse con toda facilidad, con lo cual es posible realizar cómodamente las operaciones de entretenimiento, limpieza y reparación en el quemador.

20 Serán independientes del objeto de la invención los materiales empleados en la fabricación de los componentes de la protección, formas y dimensiones de los mismos y cuantos detalles accesorios puedan presentarse, siempre y cuando no afecten a su esencialidad.

1048-1981

REIVINDICACIONES

5 1. Protección para estufas de gas, caracterizada esencialmente por el hecho de que comprende una rejilla do-
tada en, por lo menos dos lados extremos, de una pluralidad
de acodamientos que encajan a presión en otras tantas esco-
taduras previstas en una pantalla que rodea al quemador de
la estufa.

10 2. Protección para estufas de gas, según la reivin-
dicación anterior, caracterizada por el hecho de que, venta-
josamente, la rejilla consta de una sola pieza que sigue una
dirección en zig-zag, con tramos paralelos cada dos de los
cuales forman un acodamiento, en tanto que los extremos de
la varilla son asimismo, acodados, para su introducción en
las escotaduras.


3. Protección para estufas de gas.

La presente memoria descriptiva consta de cuatro
hojas foliadas escritas a máquina por una sola cara.

Barcelona, 5 de agosto de 1981.

COOL CAMPER, S. A.

p.a. I PONTI
P.P.



1048-1981

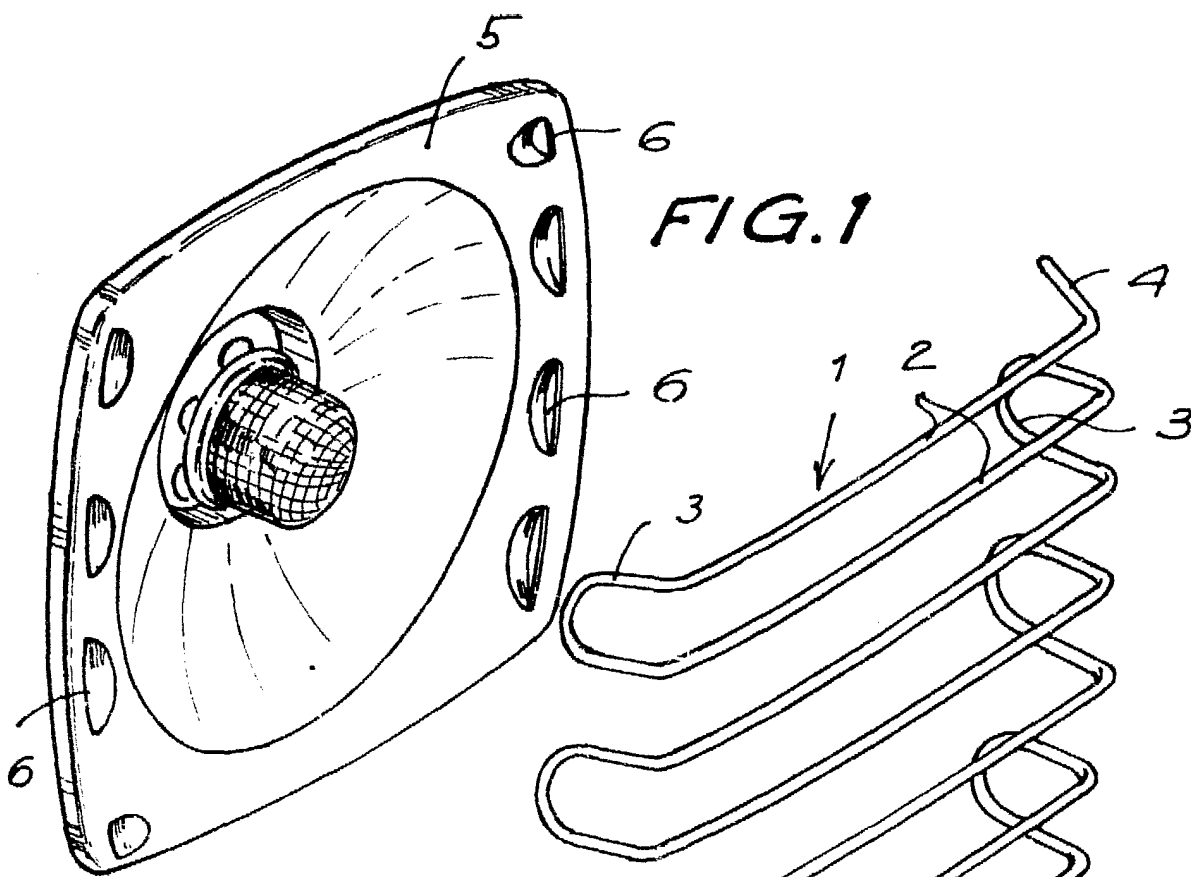


FIG. 1

31376/1

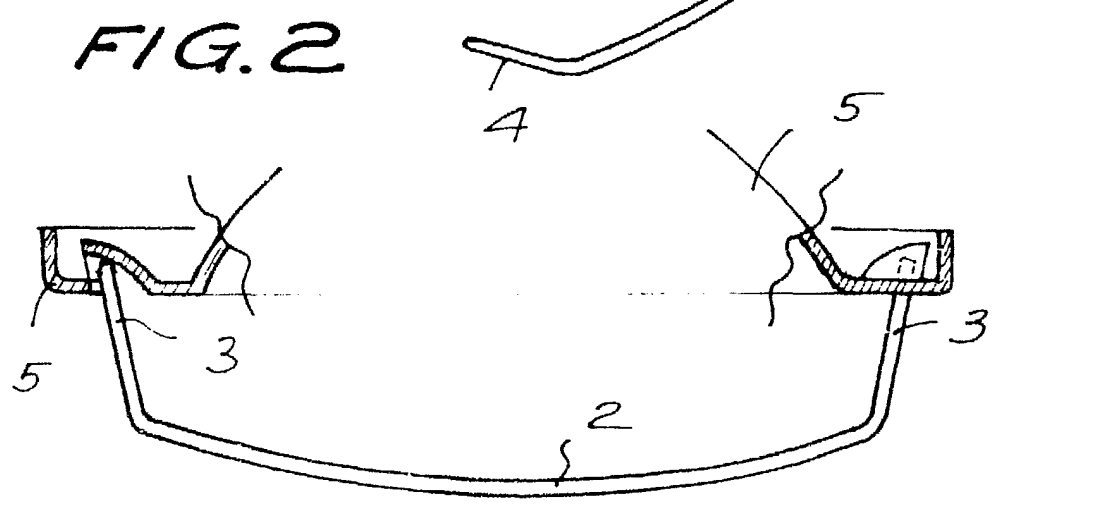


FIG. 2

Barcelona, a 5 de agosto de 1981

p.a. I. PONTI

P. P.