



ESPAÑA

MODELO DE UTILIDAD

19	ES	11	NUMERO	259511	10	Y
		21				
		22	FECHA DE PRESENTACION	15-7-81		

16 ENE. 1982
 16 ENE. 1982

30	PRIORIDADES:	31	NUMERO	32	FECHA	33	PAIS
----	--------------	----	--------	----	-------	----	------

16 ENE. 1982

47	FECHA DE PUBLICIDAD	51	CLASIFICACION INTERNACIONAL
----	---------------------	----	-----------------------------

A45L 3/10

54	TITULO DE LA INVENCIÓN
----	------------------------

BOLSO ESTERA PARA SOL MIL USOS

71	SOLICITANTE (S)
----	-----------------

DON RICARDO MARCOS PEREZ SANTIAGO

	DOMICILIO DEL SOLICITANTE
--	---------------------------

LEON.-Villafranca, 3

72	INVENTOR (ES)
----	---------------

EL MISMO

73	TITULAR (ES)
----	--------------

EL MISMO

74	REPRESENTANTE
----	---------------

DON JOSE PONS TORRES

El modelo de utilidad objeto de la presente memoria se refiere como su título indica a una BOLSA ESTERA PARA SOL MIL USOS, que reúne unas cualidades de utilización muy superiores a cuantas con análoga misión han aparecido hasta el momento en el mercado, tanto por su racional diseño, como por su sencillez y eficacia.

Esencialmente consiste la presente invención en una bolsa, con la que se logran dos finalidades, una -- alojar en su interior, todos los enseres precisos en playa campo o piscina y la otra, una vez extendida y convenientemente desarrollada, acostarse sobre la misma, para tomar el sol, descansar, etc..., logrando con la misma una protección, contra las erupciones de la piel producidas por contactos con el césped, etc... Una vez logradas estas dos finalidades, también cumple con otro objetivo de interés, cual es, una vez de regreso para el domicilio del usuario, éste podrá emplear la bolsa como cesta de la compra, lo -- cual es de mucho interés, por la gran cabida que ofrece y la comodidad que supone para el traslado de los productos adquiridos.

Se compone en conjunto de las siguientes piezas: estera, cartelas, o bolsos de anverso y reverso, barra rígida, asa tirante de colgar y tapa de bolso o solapa interna. En el extremo de la estera se forman los dos bolsos, de anverso y reverso de la misma, pudiendo hacerse -- uno con el extremo de la estera y pegando al lado opuesto-

el otro o aplicando pieza a la estera, que podrá ir con --
fuelle que permitirá más cabida en el interior de la cita-
da. A estos bolsos, se pueden añadir sobre-puestos, cuan--
tos bolsos se desee; la estera una vez enrollada se aloja
30 rá en uno de los bolsos pegados en anverso o reverso y la
barra rígida, se extraera, cuando se precise lavar el con-
junto. El rebordeado perimetral, puede ser soldado ó rema-
tado por dobladillo o pespuntos. El aspecto de la bolsa se
puede hacer mas decorativo y llamativo, adornándolo con --
35 distintivos, colores de la bandera del pais del usuario, -
dibujos y varios.

En plano que en hoja única se adjunta, al ob-
jeto de facilitar su descripción, a título de ejemplo y --
por ello sin caracter limitativo alguno, por lo tanto, se-
40 ha representado una forma preferente de realización del mo-
delo que se preconiza.

En la figura primera se ofrece una vista en-
planta del anverso desarrollado de la estera y fuelle. de -
su parte baja de bolso, con líneas de trazos indicativas -
45 para el doblaje.

En la figura segunda se muestra una vista en
planta del reverso desarrollado de la estera, con líneas -
de trazos indicativas para el doblaje.

En la figura tercera se presenta una perspec-
50 tiva de la tapa del bolso independiente ó solapa interior.

En la figura cuarta se ofrece una vista frontal del bolso plegado, de contorno perimetral rectangular.

55

En la figura 4 a ofrece una vista del bolso plegado y de tapa externa rectangular con latiguillos de atado.

En la figura 4 b se ofrece una vista del bolso plegado y de tapa externa trapezoidal, de base mayor -- con latiguillos de atado.

60

En la figura 4 c se ofrece una vista del bolso plegado y de tapa externa trapezoidal, de base menor con latiguillos de atado.

La figura quinta muestra una vista frontal - del bolso plegado de contorno perimetral trapezoidal.

65

La figura 5 a, muestra una vista frontal - del bolso plegado y tapa externa trapezoidal de base menor con latiguillos de atado.

La figura 5 b, muestra una vista frontal del bolso plegado y tapa externa trapezoidal de base mayor con latiguillos de atado.

70

Las figuras citadas con letras, no son sino unas modalidades o variantes de las correspondientes a su número.

La numeración que acompaña a las figuras tiene el significado que se cita seguidamente.

75

1.- Estera

2.- Cartela bolso anverso

- 3.- Cartela bolso, reverso
- 4.- Cartelas bolsos auxiliares
- 5.- Fuelle
- 6.- Contorno soldado o rematado
- 7.- Latiguillos de atado o broche
- 8.- Barra rígida desplazable
- 9.- Hojal corrido
- 10- Correa o asa tirante de colgar
- 11- Tapa o solapa interior de bolso
- 12- Solapa exterior de bolso.

Desprendiendo de su cuerpo el asa (10), el usuario, tomará con ambas manos, el rollo introducido en bolsa de anverso (1), o reverso (2), procediendo a continuación a desatar los correspondientes latiguillos (7), extendiendo a toda su longitud la estera (1), para así poder desalojar los bolsos (2-3) y bolsas auxiliares (4), con lo que el fuelle (5) se aflojará y se desplazará la solapa (11) con barra (8), para así proceder a sentarse o tumbarse sobre la misma y una vez terminada la estancia recoger cómodamente los enseres, alojándolos ordenadamente y por compartimentos, realizando a continuación las operaciones en sentido contrario al citado en primer párrafo anterior y una vez enrollada o plegada, la tomará por correa (10), para así proceder a trasladar la misma.

Este Modelo es realizable en cualesquiera de

tamaños y materiales adecuados, siendo susceptible de toda clase de modificaciones de detalle en tanto que estas no alteren su fundamento.

- N O T A -

105 Los puntos de invención propios y nuevos que son objeto de la presente solicitud de Modelo de Utilidad en España por veinte años son los siguientes.

R E I V I N D I C A C I O N E S

110 1- BOLSA ESTERA PARA SOL MIL USOS, caracteri-
zada por comprender un cuerpo principal monopieza con li-
neas de doblaje para su plegado, siendo apta para enro-
llarla comodamente y alojarla en uno de los bolsos de an-
verso ó reverso que lleva pegados en la parte inferior de
la pieza monobloque, suspendiendo la misma para su trans-
115 porte, por el usuario, de asa o correa para colgar.

120 2- BOLSA ESTERA PARA SOL MIL USOS, según rei-
vindicación anterior caracterizada por comprender latigui-
llos para atado de tapa y/o solapa interior y exterior, --
llevando la interior, barra rígida desplazable que soporta
peso y sustenta a correa ó asa de transporte.

125 3- BOLSA ESTERA PARA SOL MIL USOS, según rei-
vindicações anteriores caracterizada por comprender con-
torno perimetral soldado o rematado, para su mayor rigidez
y seguridad de los enseres alojados en el interior, siendo
de lograrse un aspecto decorativo con distintivos y varios


que pueden agregarse.

4- BOLSA ESTERA PARA SOL MIL USOS.

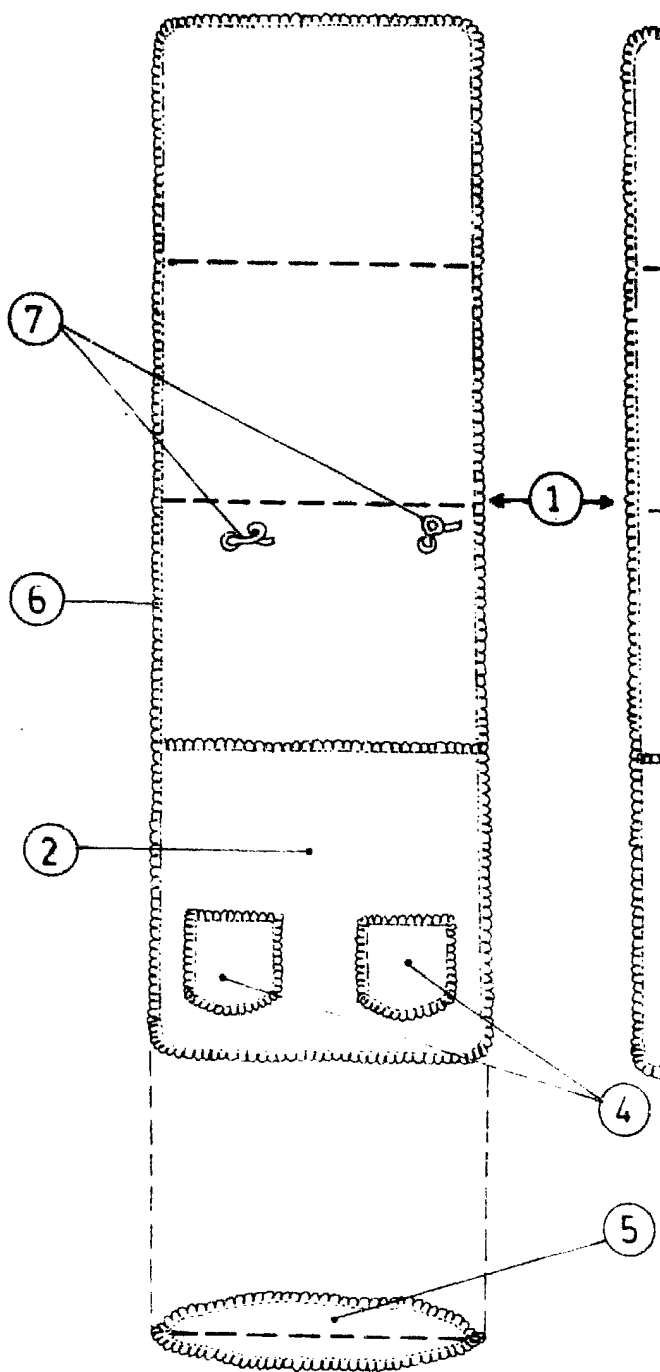
Tal y como se ha descrito en la memoria que antecede y para los fines en ella especificados.

Consta la presente memoria descriptiva de - seis hojas escritas a máquina por una sola cara.

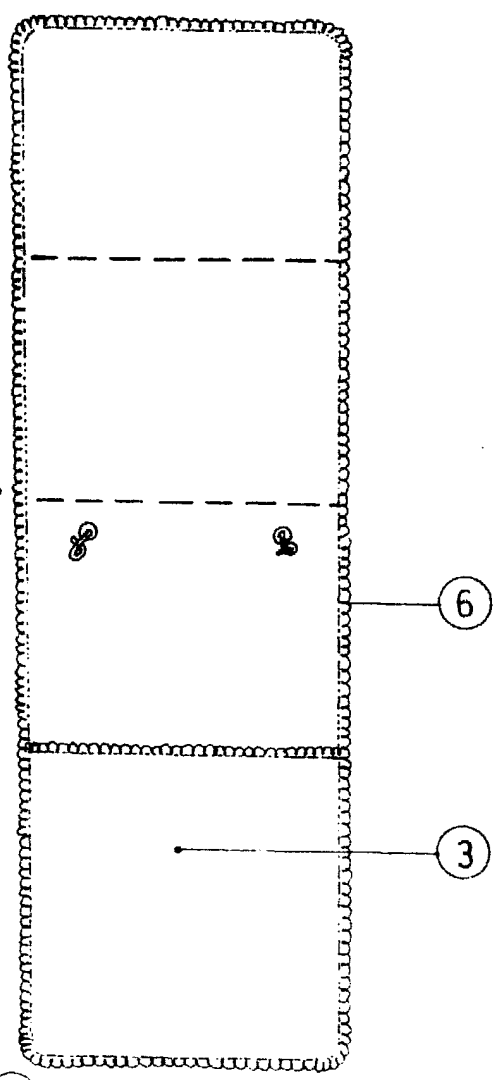
Madrid 15 de Julio de 1.981



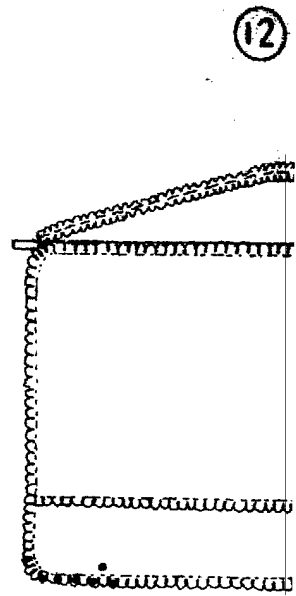
.....
.....
.....
.....
.....
.....
.....
.....



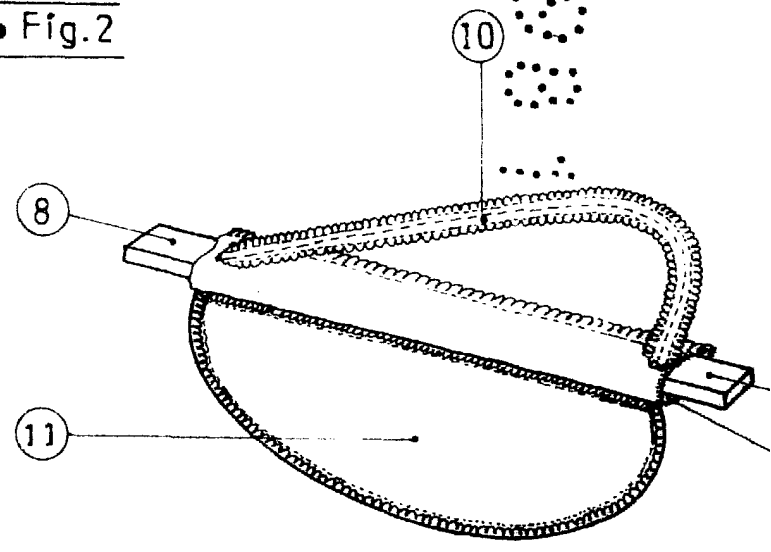
• Fig. 1



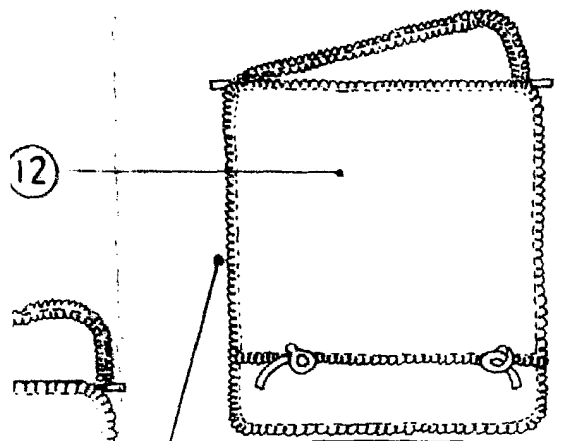
• Fig. 2



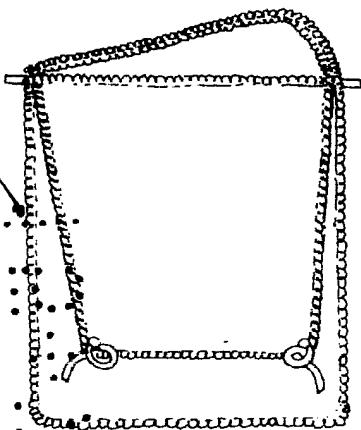
• Fig. 4



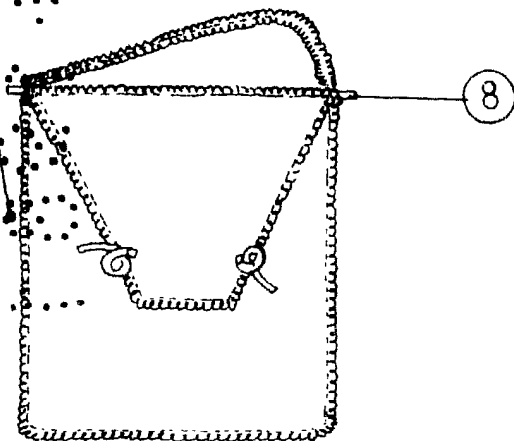
• Fig. 3



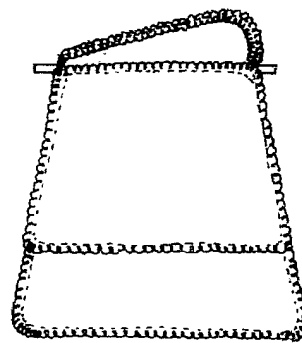
• Fig. 4a



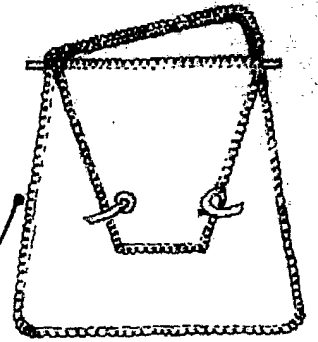
• Fig. 4b



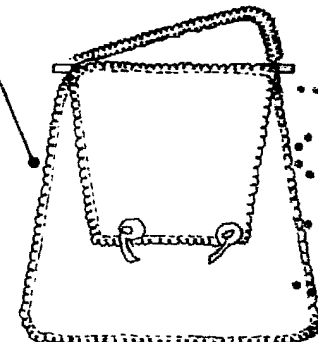
• Fig. 4c



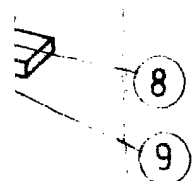
• Fig. 5



• Fig. 5a



• Fig. 5b



15 JUL. 1981
 JOSE PONS TORRES