

⑩ ES	⑪ NUMERO	⑫ Y
	259509	
	⑬ FECHA DE PRESENTACION	



ESPAÑA

MODELO DE UTILIDAD

16 ENE. 1982

⑩ PRIORIDADES:	⑫ PAIS
⑪ NUMERO	⑬ FECHA

⑭ FECHA DE PUBLICIDAD	⑮ CLASIFICACIÓN INTERNACIONAL
	B65D 41/02

⑯ TÍTULO DE LA INVENCIÓN

"CAPSULA TAPE DE BOTELLAS EN GENERAL DE USO BIVALENTE".-

⑰ SOLICITANTE (S)

VINYCAP, S.A.-

DOMICILIO DEL SOLICITANTE

IRUN(Guipuzcoa), Barrio Anaca, Zona Industrial, Parcela 47, Pabellón,

⑱ INVENTOR (ES)

⑲ TITULAR (ES)

⑳ REPRESENTANTE

D. Agustin Diaz.-

Se refiere la presente Memoria Descriptiva que se une a solicitud de registro como Modelo de Utilidad a una "Cápsula tape de botellas en general de uso bivalente", cuyas características de novedad le confieren la cualidad de aportar a los fines que se persiguen, ventajas, más que suficientes, para aspirar en derecho, al privilegio del registro que se solicita.

Como del enunciado se desprende, el objeto industrial que se preconiza, se refiere a una cápsula que goza de la facultad de poseer medios consustanciales para ser utilizable a modelos de botellas tales que las conocidas como Bordalesa, Borgoña Rhin, etc., previstas para una sujección más alta, así como para botellas dotadas de cierre a rosca con medios igualmente consustanciales y sin que unos y otros medios se entorpezcan al cambiar de tipo de cierre.

Se comprende, entonces, que acepta fabricación en larguísima tiradas, con lo que su costo se reduce a límites inalcanzables por sus rivales del mercado.


Al mismo tiempo, es muy ligera, es decir, consume poco material con lo cual también esta ventaja repercute, no solamente en la facilidad de manejo, sino en el costo reducido.

Previene la configuración de medios para la apertura por rasgado, ya que su ejecución más técnica es sobre material termomoldeable. Sustancialmente consiste en una cápsula de tipo cilíndrico con la zona superior exterior, con resaltes longitudinales de efecto antideslizante en su manejo.

Interiormente está dotada, consustancialmente adosado a la cara

interna del fondo de la tapa y por tanto determinado en sentido longitudinal de un saliente o cuello hueco cilíndrico que en su superficie exterior presenta una pluralidad de regruesamientos con destino a introducirse y obturar el cuello de la botella por dentro, de la misma.

5. Sucesivamente y a alturas subordinadas al fin que han de cumplir presenta consustancialmente dos filas de salientes cada una de ellas compuesta por tres o más de tres y de forma tal que los más próximos a la boca quedan ubicados en los espacios comprendidos entre cada dos salientes de la otra hilera.



10. Estos salientes tienen forma dentada, es decir, son mas estrechos en su borde que en su base para facilitar la labor de acoplamiento. Si bien la apertura puede practicarse como el cierre por rotación para los cierres a rosca o por presión para el tipo corona, la apertura en cualquier caso puede practicarse por desgarre del material tirando de la uñeta a este efecto determinada.

15. Se acompañan unos dibujos en los que se muestra una manera de llevar el invento a la práctica, haciéndose constar de manera expresa, que el mismo carece de carácter limitativo en sus detalles toda vez que se citan solamente a título de ejemplo.

20. La figura 1ª. representa una cápsula vista superior.

La figura 2ª, muestra una cápsula en alzada, parcialmente seccionada y el desarrollo de su superficie interna.

La figura 3ª, muestra en planta la vista interior y

25. La figura 4ª, muestra en alzada, una cápsula.

- Como se ha anticipado, los bordes de su cara superior -1- figuras 1ª, 2ª y 4ª en su prolongación hacia el cuerpo presenta una breve zona -2- dotada de salientes de efecto antideslizante en su manejo. Interiormente y consustancialmente determinado presenta un cuello
5. -3- figuras 3ª y 4ª hueco, longitudinalmente determinado con su superficie dotada de regresamientos -4- figuras 2ª y 3ª para la obturación de la botella.
- El cuerpo de la cápsula -5- figuras 2ª, 3ª y 4ª, presenta su cara interior dotada de una primera hilera de salientes dentados -6- figuras 2ª y 3ª de perfil dentado y bajo ella y, naturalmente, determinadas a distancias subordinadas al fin que se persigue, presenta otra hilera de salientes -7- de perfil dentado, a tresbolillo con los anteriores.
10. Para la apertura por desgarre está dotada de la pestaña -8- figuras 2ª, 3ª y 4ª, con el borde labiado -9- figuras 3ª y 4ª.
15. Suficientemente descrito el invento, así como una manera de llevarlo a la práctica, se hace constar que el mismo es susceptible de aceptar modificaciones de detalle, siempre que no afecten a su fundamento.
20. En cuanto a materiales, tamaños y colores, se hará tan amplio uso como la Ley previene.

N O T A

En resumen: El MODELO DE UTILIDAD, recaerá sobre las particularidades características de las siguientes:

REIVINDICACIONES

- 1.- Cápsula tape de botellas en general de uso bivalente, caracterizado porque presentando forma sustancialmente cilíndrica de revolución, la cara plana superior empalma con el cuerpo con una zona dotada de salientes de efecto antideslizante y porque interiormente está dotado de un cuello corto longitudinal con regruesamientos para la obturación de la botella a que se aplique, y porque consta, consustancialmente determinadas contra su cara interior, de dos hileras de pequeños salientes de sección dentada, situadas a distancias del borde de subordinadas a enclavarse en los cierres tipo cápsula propiamente dicha y en los cierres tipo corona y a rosca y porque los salientes o resaltes de estas hileras se encuentran, relativamente situados en posición alternativa y/o no, coincidiendo los de una hilera con la posición intermedia de los de la otra, y porque próximo al borde de su boca presenta una lengüeta para apertura por desgarré.
- 5.
- 10.
- 15.
- 2.- Cápsula tape de botellas en general de uso bivalente, caracterizado porque los salientes determinados en las hileras según reivindicación anterior, opcionalmente pueden estar establecidos sobre una misma cápsula o selectivamente sobre cápsulas diferentes.
20. 3.- "CAPSULA TAPE DE BOTELLAS EN GENERAL DE USO BIVALENTE".
- Todo tal y como queda descrito y reivindicado en la presente Memoria que consta de cinco hojas mecanografiadas por una sola de sus caras y se ilustra con los dibujos que a la misma se acompañan.

Madrid, a 15 de Julio de 1.981.

A. DIAZ UNGRIA  
P.E.

*[Firma manuscrita]*  
D. Benigno Pérez Bonal

FIG. 1

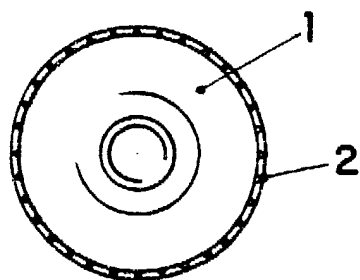


FIG. 2

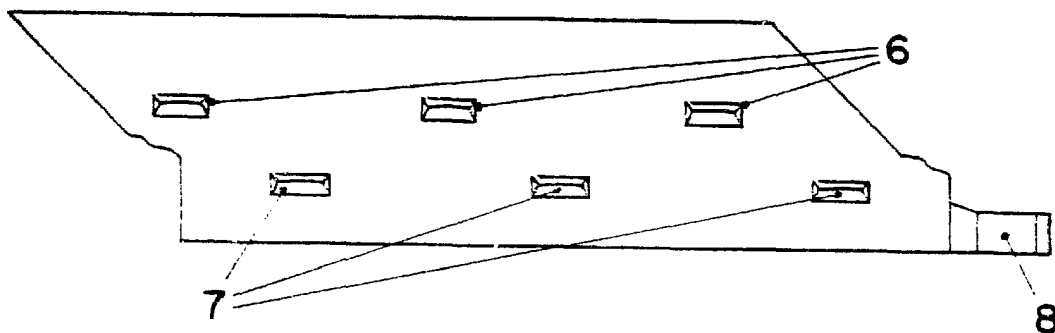
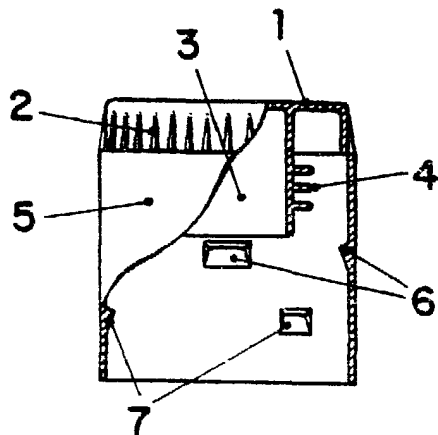


FIG. 3

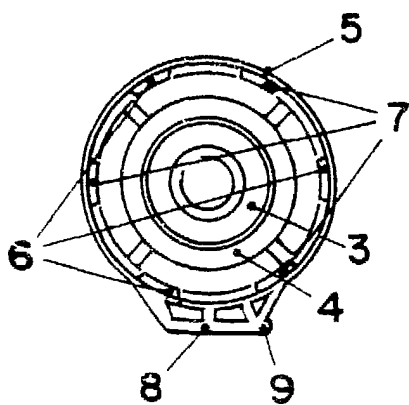
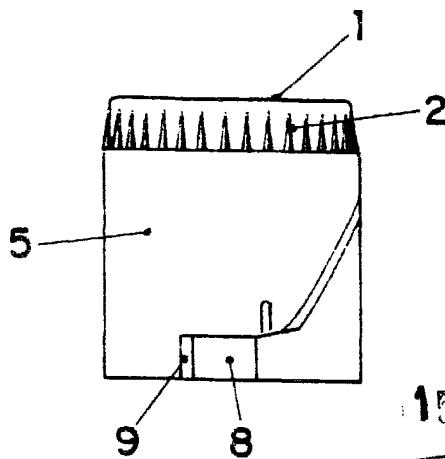


FIG. 4



15 JUL. 1981

A. DIAZ UNGRIA

Fco. Bernardo Pérez Bone