



ESPAÑA

(10) ES	(11) NÚMERO	259495	(10) Y
(21)	(22) FECHA DE PRESENTACION		

16 F.M.P. 1969

MODELO DE UTILIDAD

(31) PRIORIDADES	(31) NUMERO	(32) FECHA	(32) PAIS
------------------	-------------	------------	-----------

(47) FECHA DE PUBLICIDAD	(48) CLASIFICACION INTERNACIONAL
	AG 34 37/00

(54) TITULO DE LA INVENCIÓN

"JUGUETE PARA PREPARAR VIANDAS SIMULADAS"

(61) SOLICITANTE

P B P, S.A.

(62) DOMICILIO DEL SOLICITANTE

San Agustín, 47 MATARO (Barcelona)

(63) INVENTOR

(64) TITULAR

P B P, S.A.

(65) REPRESENTANTE

D^{ña} LUISA ISERN CUYAS, Agente Oficial de la Propiedad Industrial.

MEMORIA DESCRIPTIVA

El presente modelo de utilidad se refiere a un juguete para preparar viandas simuladas.

Más concretamente, en la invención se ha ideado un juguete, especialmente destinado para niños a partir de los tres años de edad, y mediante el cual se pueden preparar bocadillos del tipo denominados "hamburguesas", interviniendo en el elaborado de los mismos toda clase de ingredientes, tales como tomates, lechuga, cebolla, etc.

Asimismo, el juguete permite elaborar la guarnición a base de queso, cebolla picada, patatas fritas, pasta, salsas, etc.

Utilizando el mismo molde destinado para la elaboración de la guarnición, se pueden moldear helados que se acondicionan en vasitos que incorpora el juguete.

En líneas generales, el juguete se compone de un zócalo en el cual se encuentran articulados una pluralidad de prensas de accionado manual, a las cuales se asocian los moldes constitutivos de los panes carne picada, tomates, pepinos, etc. que se elaboran a base de una pasta de moldeo suministrada en botes y en diversos colores, susceptibles de ser combinados para obtener un tercero, lo que permite dotar a los componentes del bocadillo de sus colores reales.

Otra prensa distinta de las citadas, presiona el ma-

terial de moldeo contra una matriz proporcionando un perfil continuo extrusionado, cuya sección dependerá de la matriz utilizada, y cuyo perfil puede ser accionado en la longitud deseada. Con esta prensa se obtienen preferentemente las

5. guarniciones, salas, y helados.

Con el fin de facilitar la explicación, se acompaña a la presente memoria descriptiva de una lámina de dibujos en la que se ha representado un caso de realización que se cita a título de ejemplo.

10. En los dibujos:

La figura 1, es una perspectiva general del juguete constituido por el zócalo de soporte de las diversas prensas.

Las figuras 2 y 3, corresponden sendas vistas en planta y sección de un elemento de molde.

15. Las figuras 4, 5 y 6, corresponde a sendas vistas esquemáticas de las fases sucesivas de elaboración de un componente del bocadillo, bien sea el propio pan o los ingredientes.

20. Las figuras 7, 8 y 9, corresponde a vistas esquemáticas de las fases de trabajo de la prensa por extrusión destinadas para elaborar la guarnición y helados.

Haciendo referencia a las figuras, se aprecia en su realización un juguete constituido por un zócalo -1-, al cual se encuentran asociados una pluralidad de brazos -2-, articu-

lados al zócalo en los resaltos -3-, y cuyos brazos configu-
ran en sus extremos libres sendas empuñaduras -4- de asido.
En la parte media de los brazos -2-, existen tetones -5-,
rematados por cabezas hemisféricas -6-, que se alojan a pre-
5. sión en la cavidad -7- del molde -8-, estableciendo una unión
a rótula.

Este conjunto del brazo -2- y el molde correspon-
diente -8- integran una prensa en cooperación con la super-
ficie de la base del zócalo limitada por el nervio anular
10. -9-, sobre el que se dispone la masa -10- del material de
moldeo.

El molde -8-, presenta en su cara interna de con-
tacto con la masa -10-, un grabado -11-, que reproduce el
dibujo de la vianda a obtener.

15. El zócalo -1-, dispone de una prensa por extrusión
que permite obtener un perfil continuo -17- cuya sección de-
pende de la matriz utilizada. Estas matrices -12-, están
troqueladas en las placas -13-, que deslizan en las guías
-14-, y se posicionan enfrentadas a la boca -15-, de salida
20. del material de moldeo -10-, empujado por la prensa -16-, del
brazo -18-.

El juguete incorpora útiles simulados de cocina, tal
como un cuchillo que permite el corte de los perfiles extru-
sionados, y un rodillo para el amasado de la pasta.

25. El modelo, dentro de su esencialidad, puede ser lle-

vado a la práctica en otras formas de realización que difieran en detalle de la indicada a título de ejemplo en la descripción y a las cuales alcanzará igualmente la protección que se recaba. Podrá, pues, construirse en cualquier forma y tamaño, con los materiales más adecuados, por quedar todo ello comprendido en el espíritu de las reivindicaciones:

N O T A

Descrito el objeto del presente invento, se declaran como no divulgadas ni practicadas en España, las siguientes reivindicaciones:

1. Jugete para preparar viandas simuladas, del tipo que integran bocadillos y productos de confitería, caracterizado esencialmente por el hecho de estar constituido por un zócalo de sustentación, a uno de cuyos bordes laterales se encuentran articulados una serie de brazos que presentan en su extremo libre una empuñadura de maniobra y en su parte media inferior un tetón hemisférico para acople de una cavidad perteneciente a un cuello centrado en el respaldo de un semimolde de quita y pon/^{que} abatir el brazo conforma por compresión una porción de pasta de moldeo situada en un área de la base del zócalo limitada por un nervio anular, proporcionándole a dicha porción de pasta la apariencia de una vianda; y porque el zócalo dispone de otro brazo similar a los citados, que en su zona próxima al eje de giro presenta un talón en función de prensa que empuja el material de moldeo a tra-

vés de una abertura de la cavidad que lo contiene, y en cuya abertura se acoplan matrices intercambiables que proporcionan al perfil la sección correspondiente, para simular una vianda

2. Juguete para preparar viandas simuladas.

5. Según se describe y reivindica en la presente memoria descriptiva que consta de 6 hojas foliadas y escritas a máquina por una sola cara, acompañadas de los dibujos reglamentarios.

Madrid, a

p.a.

M.ª LUISA ISERN CUYAS

FIG. 1

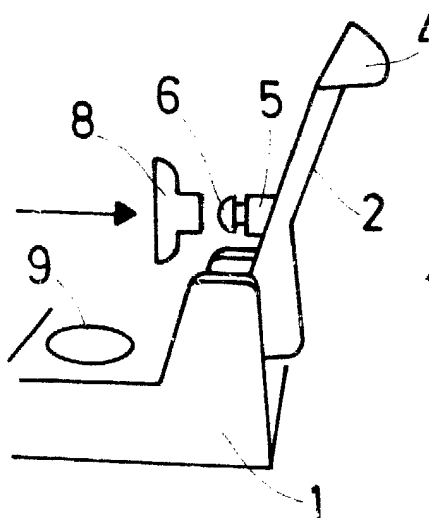
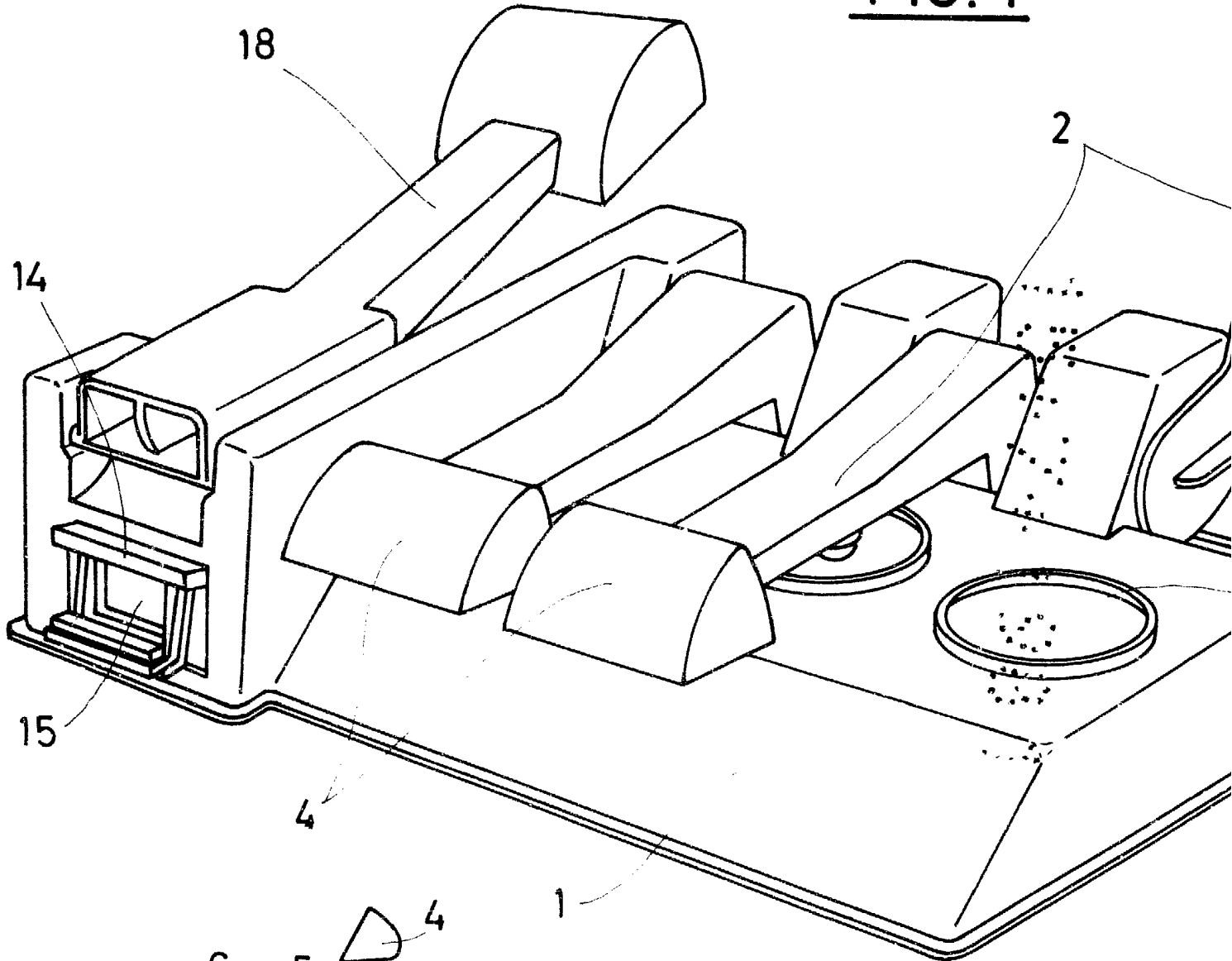


FIG. 4

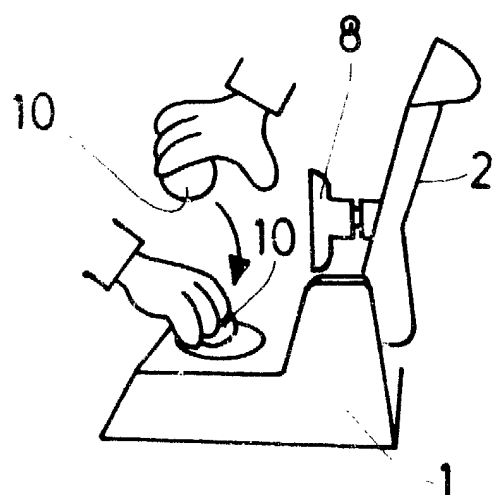


FIG. 5

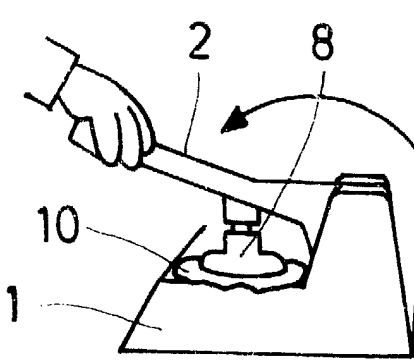


FIG. 6

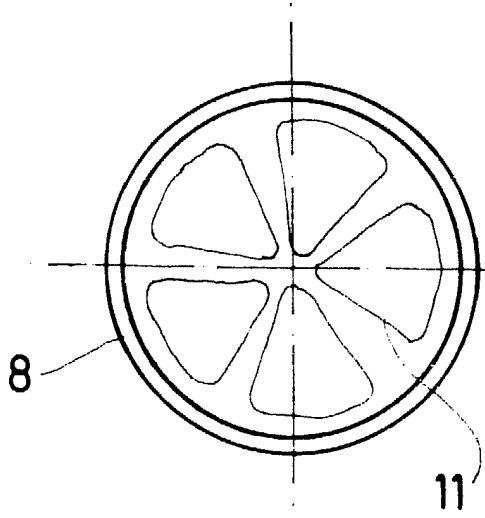
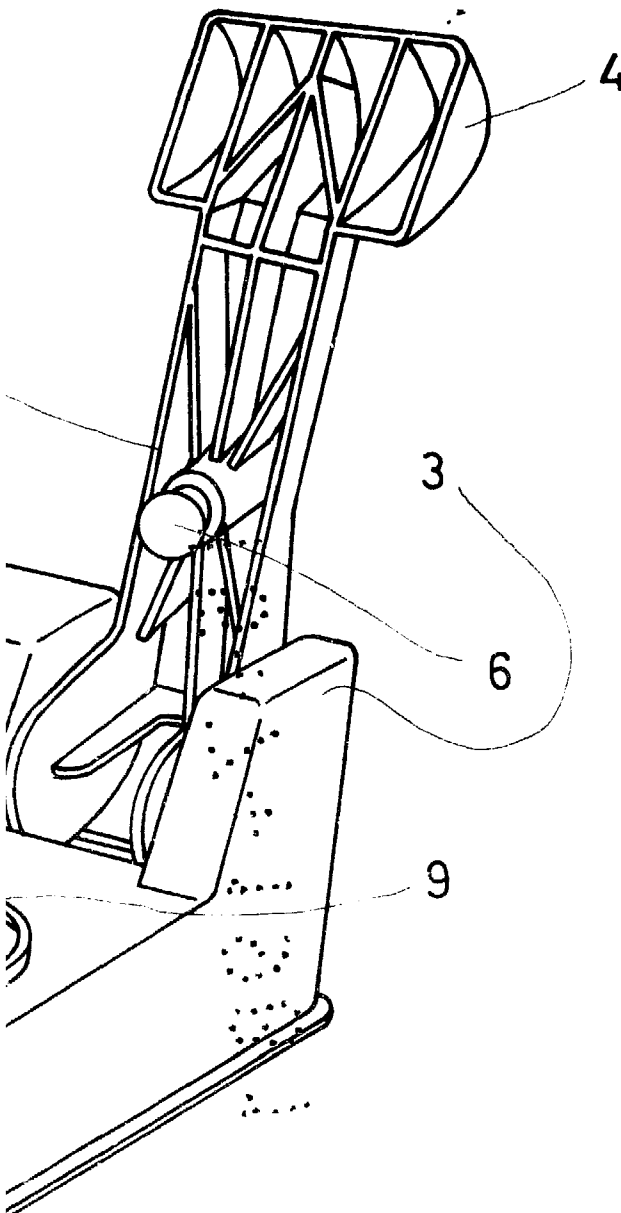


FIG. 2

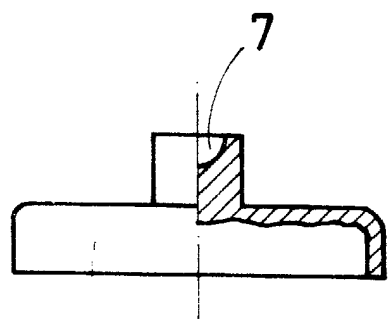


FIG. 3

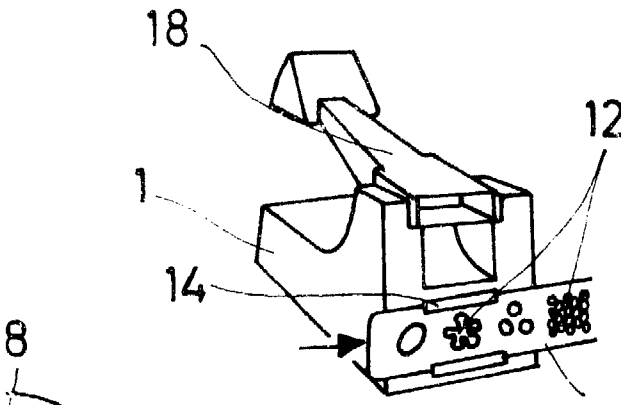


FIG. 7

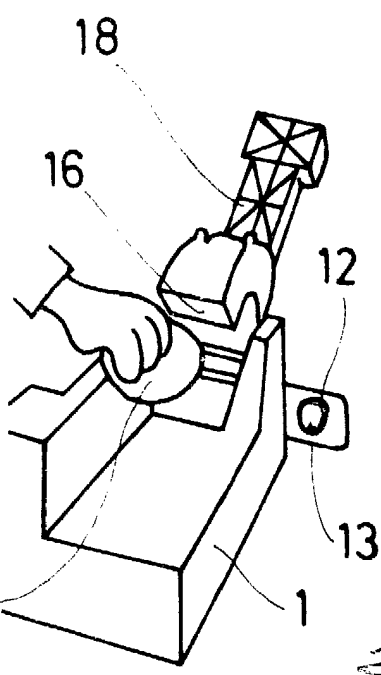


FIG. 8

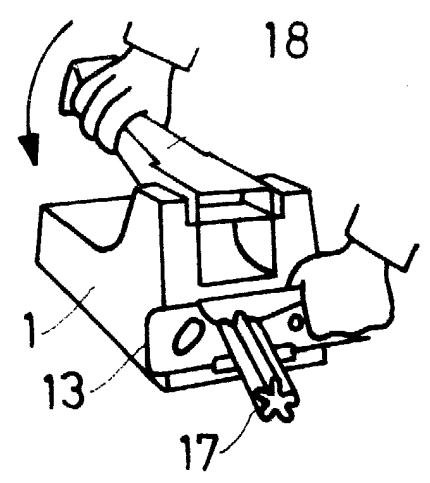


FIG. 9



FIG. 6

Madrid, a
 P. OM. S. HUSA ISEONI CUYAS