





15

Consiste este nuevo dispositivo en un cuerpo de peine, que presenta en su parte central unas púas de menor longitud, medio de guía para el elemento cortante acoplado sobre dicha zona de púas de menor longitud.

20

Para hacer mas comprensible la constitución y funcionamiento de este nuevo dispositivo automático, en la descripción que sigue nos referiremos a los dibujos que se acompañan, que constituyen un caso de realización práctica, naturalmente que tratandose de un ejemplo aclaratorio los dibujos en cuestión deberán interpretarse con amplio criterio y sin caracter limitativo alguno.

25

30

35

En dichos dibujos se representa en la figura 1, una vista en alzada del cuerpo principal del dispositivo, en la figura 2 una vista en alzada de la placa desplazadora de la cuchilla, y en la figura 3, una vista en alzada del dispositivo de accionamiento de la placa desplazadora de la cuchilla, indicandose por -1- el cuerpo del peine, por -2- el embutido central, por -3- pivotes del peine -1-, por -4- púas centrales opuestas a las púas normales, por -5- placa deslizadora, por -6- pivotes de la placa -5-, por -7- cremallera de la placa -5-, por -8- cuchilla u hoja de afeitar, por -9- dispositivo accionamiento placa -5-, por -10- taladros y por -11- boton giratorio con piñón solidario, en su extremo interno para accionar la cremallera -7-.

40

Los distintos elementos del dispositivo se acoplan entre sí con suma rapidez y perfección, quedando ocluido el objeto cortante -8- entre la placa deslizadora -5- y el cuerpo del peine -1-, y solidariamente montado sobre dicha placa -5- por medio de los pivotes -6-.



45

Dicha placa desplazadora -5- junto con la cuchilla -8- pueden desplazarse libremente en sentido vertical en el embutido central -2- efectuándose su desplazamiento a través de la cremallera -7-, accionada por el piñón solidario del botón giratorio -11-, montado sobre el dispositivo -9- acoplado al cuerpo del peine -1- por medio de los pivotes -3- encajados en los taladros -10-.

50

Con este dispositivo se logra además de su utilización para peinar, la de su utilización automática y graduable para cortar el pelo, siendo asimismo sumamente fácil y rápida la operación de efectuar el recambio del elemento de corte -8-.

55

Descrita suficientemente la naturaleza y funcionamiento de este nuevo dispositivo automático, solo resta consignar que podrá realizarse en diversidad de formas tamaños y materiales, siendo también posible la introducción de variaciones secundarias que no alteren la esencialidad de su objeto, que se pone de manifiesto en la siguiente

60


N O P A  
= = = =

Los puntos que se presentan para su reivindicación en la presente Patente de Introducción son:

65

1º.- Dispositivo automático para peinar y cortar el pelo indistintamente, caracterizado por disponer un embutido central en el cuerpo del peine en el cual se adapta una placa desplazadora con una cuchilla solidaria de dicha placa, e intercalada entre la misma y el cuerpo de peine, presentando este último en su parte central embutida, unas púas de sentido opuesto al de las púas normales.

70



75

2ª.- Dispositivo automático para peinar y cortar el pelo indistintamente, caracterizado por comprender un elemento de retención de la placa desplazadora de la reivindicación 1ª., acoplado al cuerpo de peine, y provisto de un piñón vinculado a un mando giratorio exterior, accionando dicho piñón una cremallera dispuesta en dicha placa desplazadora y efectuando el desplazamiento de la misma.

80

3ª.- "DISPOSITIVO AUTOMÁTICO PARA PEINAR Y CORTAR EL PELO INDISTINTAMENTE", de conformidad en un todo en lo esencial y fines industriales a lo descrito en la precedente Memoria Descriptiva y gráficamente representado en el adjunto plano para su mejor comprensión.

85

Esta Memoria consta de CUATRO hojas mecanografiadas por una sola cara a doble espacio en 85 líneas.

Madrid, 4 de Julio de 1960

Por autorización del interesado.

JOSE LOPEZ  
P. P.

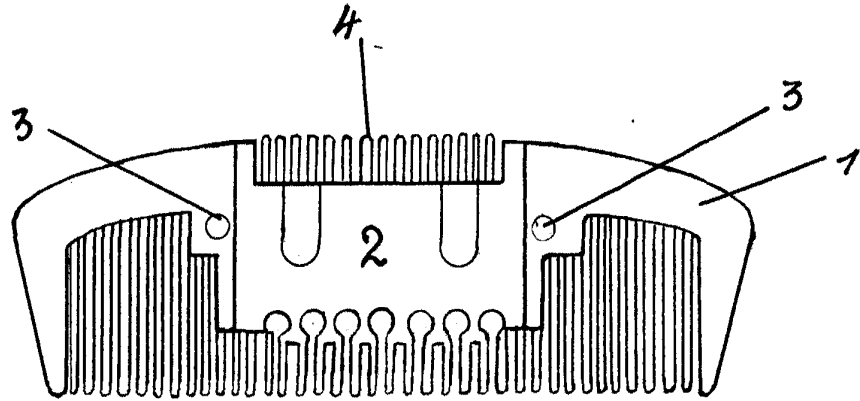


Fig. 1

259403

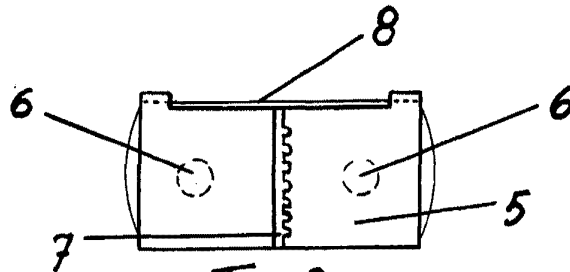


Fig. 2

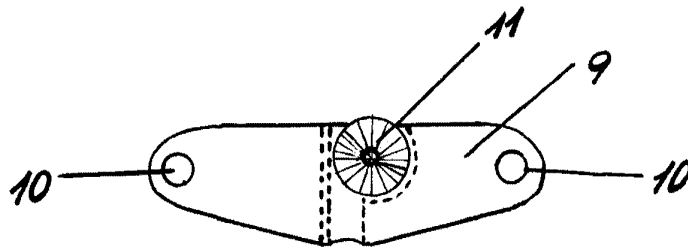


Fig. 3

Escala variable  
Madrid-Julio-1960

JOSE LOPERA  
S. D.