



ESPAÑA

19	ES	11	NUMERO	10	Y
		21	259565		
22		FECHA DE PRESENTACION			
		8 Julio 1981			

16 ENE. 1982

MODELO DE UTILIDAD

30	PRIORIDADES	32	FECHA	33	PAIS
31	NUMERO				

47	FECHA DE PUBLICIDAD	51	CLASIFICACION INTERNACIONAL
			B65D 85/00

54	TITULO DE LA INVENCIÓN
	ENVASE PERFECCIONADO PARA MONEDAS

71	SOLICITANTE (S)
	D. Pedro Hernández Gómez
	DOMICILIO DEL SOLICITANTE
	CAUDETE (Albacete) Paseo Minerva, 7

72	INVENTOR (ES)

73	TITULAR (ES)

74	REPRESENTANTE
	AGENTE: FCO JAVIER PLAZA

1 Este modelo de utilidad se refiere a un envase perfeccionado  
para contener monedas, el cual presente la novedad de que está dise-  
ñado para contener un número determinado de monedas, de manera que su  
base y altura está determinada por el número de monedas que deba con-  
5 tener, a tenor a su vez de las dimensiones de las mismas, según su -  
valor. De esta forma, es posible saber en todo momento el número de  
las monedas contenidas y su importe.

Como consecuencia de lo expuesto, podrá fácilmente compren-  
derse que su utilidad es muy grande, ya que permite un fácil envasado  
10 de las monedas en lugares donde se utilizan con profusión, permitiéndo-  
do también el contarlas a simple vista si alguno de los envases no es-  
tá completo. Con ello, se evita el tener que componer los siempre  
utilizados "cartuchos de papel" que obligaban a tener que deshacerlos  
para comprobar su contenido, con las molestias y pérdidas de tiempo y  
15 trabajo que esto significa.

La adjunta hoja de dibujos, nos muestra de una forma concre-  
ta el envase objeto del modelo de utilidad. En ellos.

La figura 1 es una vista en corte alzado de un envase.

La figura 2 es una vista del perfil de la boca.

20 La figura 3 es una vista en corte o perfil del alzado de la  
tapa.

Y la figura 4 es una vista en sección en planta de la tapa.

De acuerdo con lo indicado, el envase a que se refiere el  
modelo de utilidad está constituido por un cuerpo cilíndrico -1-, por  
25 supuesto de cualquier tipo de material que se considere más adecuado

1 para conseguir el fin a que se destina, así como de las dimensiones determinadas por el número de monedas que deba contener, de acuerdo con su valor.

5 Este envase -1-, visto según la figura 2, muestra en su boca unos rebordes -2-, que según su diámetro, determinan los diversos puntos correspondientes al grueso de la misma y teniendo en su parte más saliente una inclinación -3- que por su parte inferior -4- es horizontal y por tanto perpendicular a la sección longitudinal del cuerpo -1-.

10 En la figura 3 se muestra el cuerpo destinado a taponar la boca del envase -1-, evitándose de esta forma que pueden caerse accidentalmente las monedas contenidas en el interior del envase. Se observa que está formado por una sección lisa -5- que en su posición normal corresponde a la posición horizontal y que en su borde tiene un ala vertical -6-, lisa exteriormente que a su vez lleva en su extremo inferior un borde -7-. Por el interior del cuerpo así formado, lleva un regresamiento -8- dispuesto de manera que por la parte inferior es más ancho que por la superior, con lo que se forma un espacio interior -9- donde coincidirá y cerrará herméticamente los rebordes -2- del envase -1-.

Naturalmente, este cuerpo obturador podrá ser o no de los mismos materiales del cuerpo del envase, detalle este que no varía la esencia del objeto del modelo de utilidad.

N O T A

25 En resumen, la presente solicitud recaerá sobre las siguientes:

1

REIVINDICACIONES

5

1.- Envase perfeccionado para monedas, caracterizado por -  
estar constituido por un cuerpo cilíndrico, cerrado por uno de los -  
lados y que en el lado abierto forma una embocadura de bordes salien-  
tes en ala, teniendo un cuerpo obturador adaptable a la boca del en-  
vase, el cual muestra una sección lisa horizontal, con alas verticales  
y un borde exterior, formando en su parte interior un reguesamiento  
que forma un espacio interior donde se acoplan los rebordes del envase.

10

2.- ENVASE PERFECCIONADO PARA MONEDAS.

Según se describe en la presente memoria descriptiva que  
consta de cuatro hojas escritas a máquina por una sola de sus caras,  
y dibujos.

Madrid, 8 Julio 1981

15

Francisco Javier Plaza  
P. P.

20

25

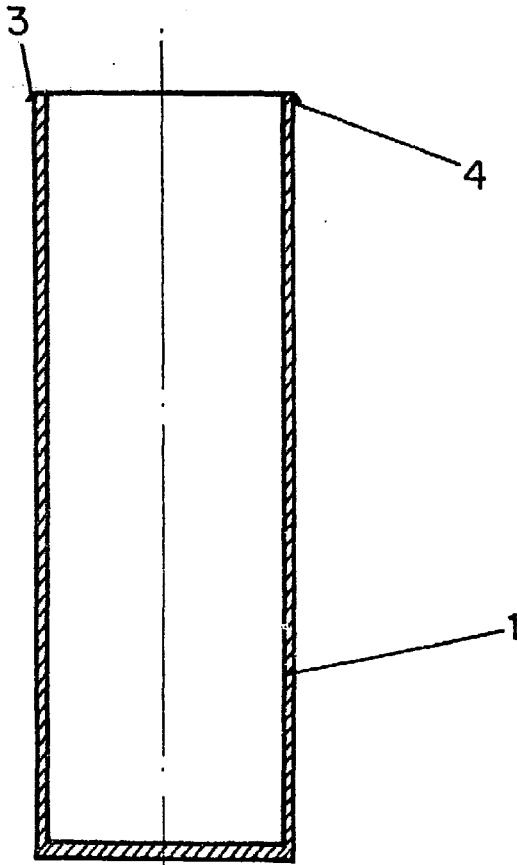


FIG.-1

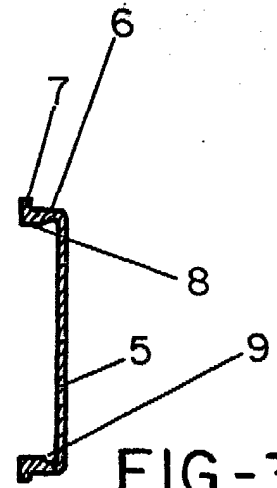


FIG.-3

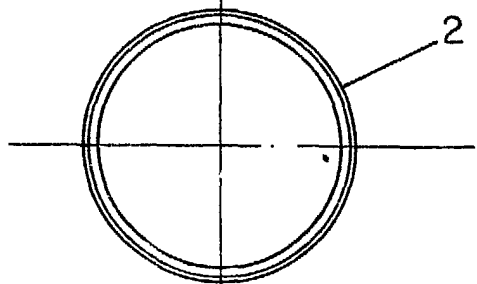


FIG.-2

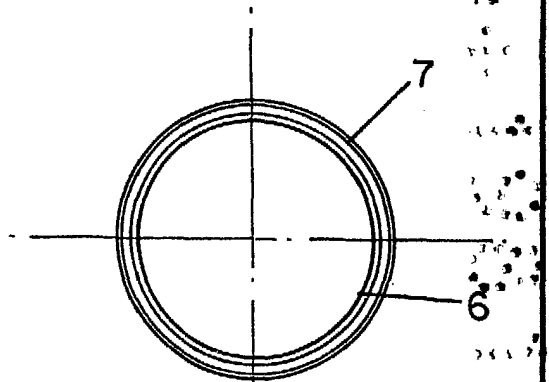


FIG.-4

8 JUL. 1981

ESCALA VARIABLE

Francisco Javier Plaza

P. P. 44