



ESPAÑA

19 ES 21 22	11 NUMERO 259.230	10 Y
	22 FECHA DE PRESENTACION 17.6.1981	

MODELO DE UTILIDAD

16 FEB. 1982

30 PRIORIDADES: 31 NUMERO	32 FECHA	33 PAIS
------------------------------	----------	---------

47 FECHA DE PUBLICIDAD	51 CLASIFICACION INTERNACIONAL B62B9100
------------------------	--

54 TITULO DE LA INVENCIÓN

"PEPOSAPIES PERFECCIONADO PARA COCHECITOS INFANTILES"

71 SOLICITANTE (S)

JANE, S.A.

DOMICILIO DEL SOLICITANTE

BARCELONA, Cartagena, nº 203

72 INVENTOR (ES)

73 TITULAR (ES)

74 REPRESENTANTE

D. MANUEL DE RAFAEL GARCIA

MEMORIA DESCRIPTIVA

Se refiere el presente modelo de utilidad, a un reposapiés perfeccionado para cochecitos infantiles, especialmente del tipo presentado en el modelo de
5 utilidad 250.267 y, en general, aplicable a los cochecitos de plegado transversal con articulación a tijera entre los laterales del mismo.

En dicho modelo el tipo de reposapiés utilizado era la simple banda o tira flexible que no resultaba
10 muy segura para el asentamiento de los pies del pequeño. El actual modelo tiene por objeto primordial rigidizar el reposapiés, lo que supone un mejor asentamiento, y utilizar los propios elementos que ya se utilizan en
15 el anterior modelo, sin tener que adicionar otros elementos como varillas, tirantes, etc. como es usual en otros tipos de reposapiés.

Para ello, en los elementos cruzados y articulados que relacionan entre sí los laterales del cochecito se incorporan unos bloques rígidos, con
20 la particularidad de que uno de los bloques está subdividido y una de sus partes se encuentra fijada en el elemento donde está el otro bloque, al otro lado de la articulación central.

También está previsto que los elementos citados, así como uno de los bloques presenten una inflexión
25 para dar paso a la articulación a tijera del chasis.

Con el fin de facilitar la explicación se acompaña a la presente memoria descriptiva una

lámina de dibujos en la que se ha representado un caso práctico de realización, el cual se cita solo a título de ejemplo no limitativo del alcance del presente modelo de utilidad.

5 En dichos dibujos:

La figura 1 es una vista en perspectiva del reposapiés en cuestión, en posición de servicio, o sea desplegada.

10 La figura 2 representa otra perspectiva del mismo reposapiés, en fase de plegado.

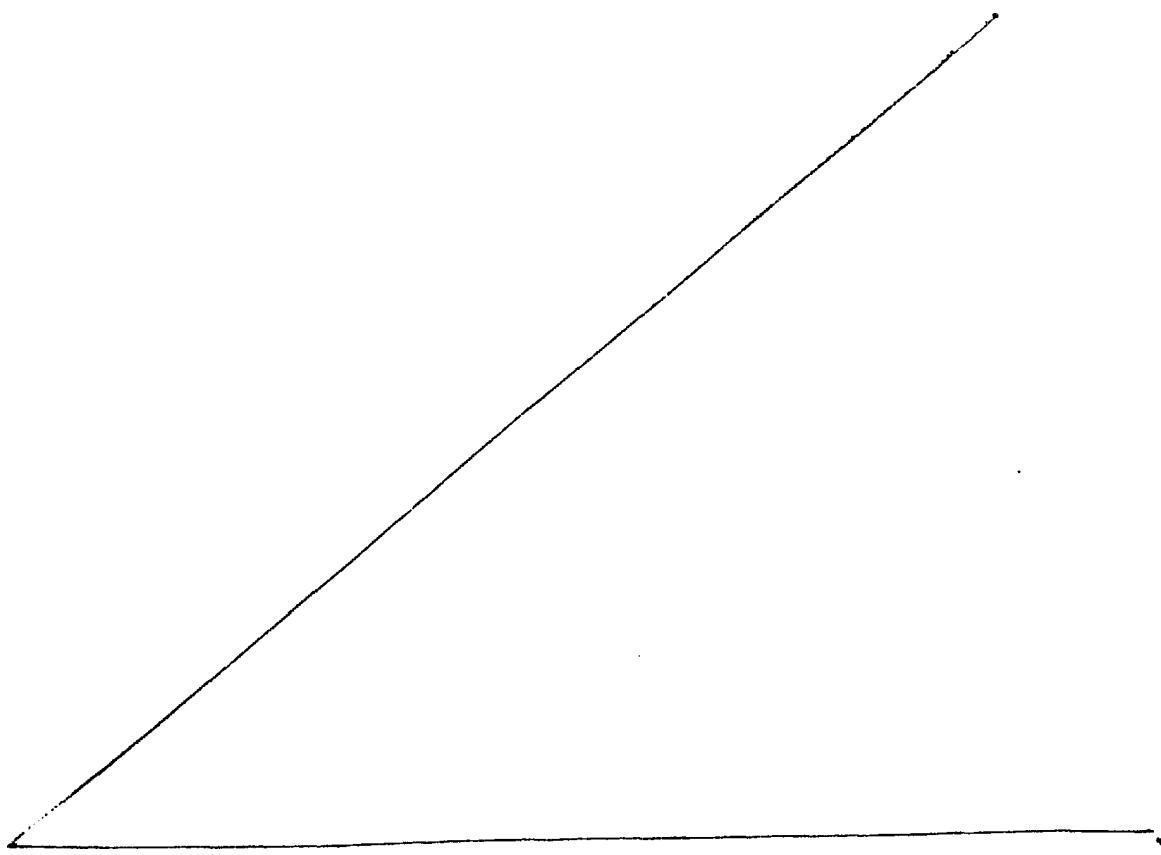
Según tales figuras, el reposapiés perfeccionado para cochecitos infantiles, objeto del presente modelo de utilidad está constituido por dos bloques -1- y -2- de tipo rígido y superficie superior nervada antideslizante, que van fijados a los elementos cruzados articulados -3-4- que relacionan entre sí los laterales -5-6- del cochecito, y a los que se adaptan por bridas en "U" -7- o similar, articulándose a su vez los otros extremos de tales elementos a las barras o tubos en tijera -8-9- del chasis del cochecito.

20 Es fundamental que uno de los bloques -1- está subdividido en dos brazos -1a- -1b-, el primero fijado en el extremo de arranque del elemento -3- y el otro en el extremo libre del elemento -4-. Con ello, en el desplegado, ambos trozos -1a- y -1b- quedan adjuntos.

25 Asimismo, para permitir el plegado de la tijera -8- -9- hay que quedar paso a ambos elementos para lo cual

los elementos -3- -4- presentan sendas inflexiones
-10-, y también el bloque -2- presenta la propia
inflexión. -11-.

5 El modelo, dentro de su esencialidad, puede
ser llevado a la práctica en otras formas de realización
que difieran solo en detalle de la indicada únicamente
a título de ejemplo, a las cuales alcanzará igualmente
la protección que se recaba, Podrá, pues, fabricarse
este reposapiés en cualquier forma y tamaño, con los
10 medios y materiales más adecuados, y con los accesorios
más convenientes por quedar todo ello comprendido en
el espíritu de las siguientes reivindicaciones.



REIVINDICACIONES

Se reivindica como ~~objeto~~ objeto del presente modelo de utilidad:

5 1.- Reposapiés perfeccionado para cochecitos infantiles caracterizado esencialmente por ir incorporado en dos elementos cruzados articulados que relacionan entre sí a los laterales del chasis del cochecito, estando formado el reposapiés por dos bloques fijados en cada uno de dichos elementos, con la particularidad de que uno de los bloques está subdividido y una de sus partes se halla fijada en el elemento donde está el otro bloque, al otro lado de la articulación central.

15 2.- Reposapiés perfeccionado para cochecitos infantiles caracterizado porque los dos elementos articulados y el bloque de un elemento presentan sendos inflexionados para dar paso a otros elementos del chasis articulados a los citados.



20 3.- REPOSAPIÉS PERFECCIONADO PARA COCHECITOS INFANTILES.

Consta la presente memoria descriptiva de seis hojas mecanografiadas y de una lámina de

dibujos.

Barcelona, a 17 de Junio 1981

JANE, S.A.
P.A.
MANUEL DE RAFAEL
~~P. S. ...~~



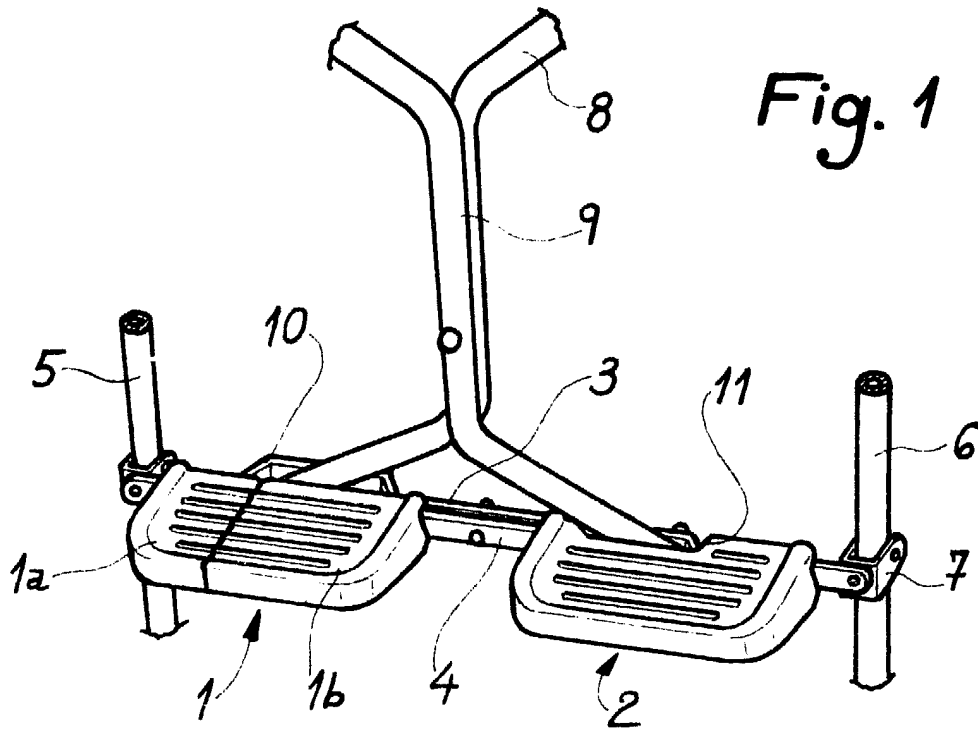


Fig. 1

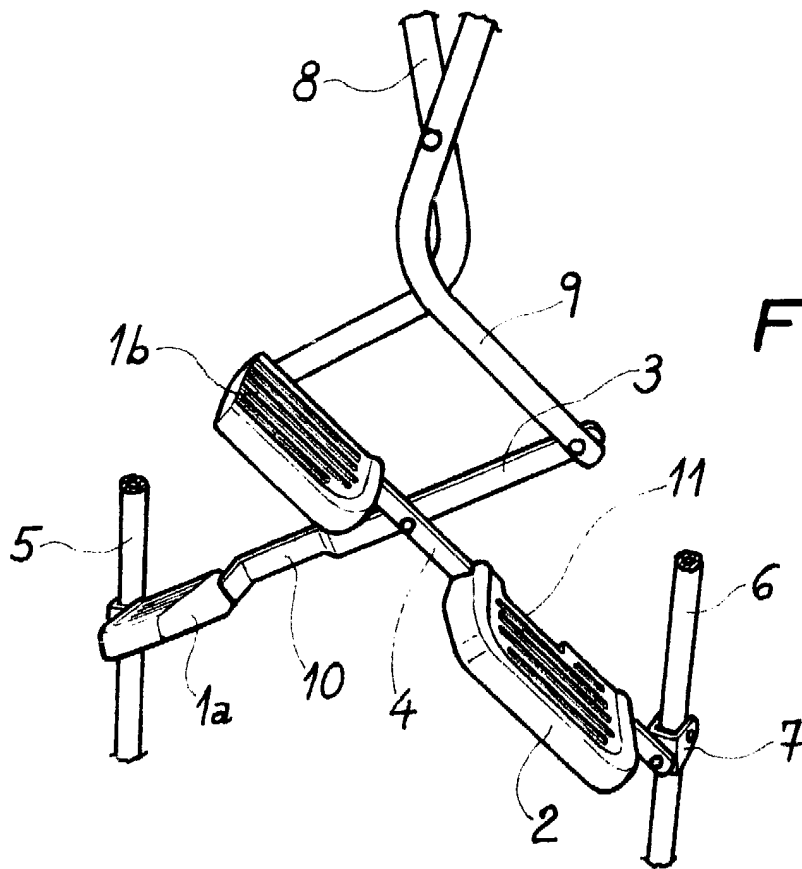


Fig. 2

Barcelona, 17 Junio 1981
MANUEL DE RAFAEL
P. P.

Escala variable.