



ESPAÑA

19 ES 11 21 22	NUMERO 259.081	10 Y
	FECHA DE PRESENTACION 29-5-1981	

16 FEB. 1982

MODELO DE UTILIDAD

30 PRIORIDADES: 31 NUMERO	32 FECHA	33 PAIS	..... ..... ..... .....
------------------------------	----------	---------	----------------------------------

47 FECHA DE PUBLICIDAD	51 CLASIFICACION INTERNACIONAL Int. C. 3 B62B 9/00	..... .....
------------------------	---	----------------

54 TITULO DE LA INVENCION  "LATERAL PERFECCIONADO PARA COHECITOS INFANTILES"	..... ..... .....
--	-------------------------

71 SOLICITANTE (S)  JANE, S.A.
--------------------------------------

DOMICILIO DEL SOLICITANTE  BARCELONA, Cartagena, 203
--

72 INVENTOR (ES)
------------------

73 TITULAR (ES)
-----------------

74 REPRESENTANTE  D. MANUEL DE RAFAEL GARCIA
--

MEMORIA DESCRIPTIVA

El presente modelo de utilidad se refiere a un lateral perfeccionado para cochecitos infantiles, preferentemente del tipo presentado en el modelo de utilidad 250.267 de la propia solicitante, aunque ello no excluye su posible aplicación a cualquier otro tipo de cochecito de los destinados a incorporar un capazo-cuna.

El lateral en cuestión, como ventaja importante sobre el lateral de aquél modelo, está configurado en dos piezas lo que supone una facilidad de fabricación y además incorpora medios para la adaptación de un capazo-cuna que aquél presentaba.

En cuanto a dichos medios, están constituidos por una pieza angular con un apéndice en gancho destinado a la retención amovible de un pivote saliente de un taco acoplado al capazo, y un soporte al otro lado del lateral con un pivote encajable en un entrante de otra placa adicional del capazo y asegurado por un fiador giratorio en dicha placa.

Estos medios resultan en consecuencia más simples y seguros que los actuales, en los cuales uno de los extremos del capazo venía fijándose usualmente mediante cintas con ganchos o broches, menos seguros y más dificultosos de manejo además

por parte de la persona usuaria.

Con el fin de facilitar la explicación se acompaña a la presente memoria descriptiva una hoja de dibujos en la que se ha representado un caso práctico de realización, el cual se cita sólo a título de ejemplo no limitativo del alcance del presente modelo de utilidad.

En dichos dibujos:

La figura 1 es una vista lateral en alzado del lateral en cuestión y de la base de un capazo-cuna desacoplados.

La figura 2 se corresponde con otra vista lateral en alzado del mismo lateral y la citada base del capazo, acoplados.

Según tales figuras, el lateral perfeccionado para cochecitos infantiles, objeto del presente modelo de utilidad está constituido por un bastidor formado por dos tramos, uno inferior alargado -1- y otro superior -2- en "U" invertida, provisto de una almohadilla -3- o similar para reposabrazos, y que está constituido por un dobléz de la lámina -3'- que ocupa el vano del indicado bastidor cuyos dos tramos están unidos entre sí formando barandilla.

La unión posterior entre ambos tramos se realiza mediante simple remachado -4- pero la unión delantera se efectúa con la colaboración de una

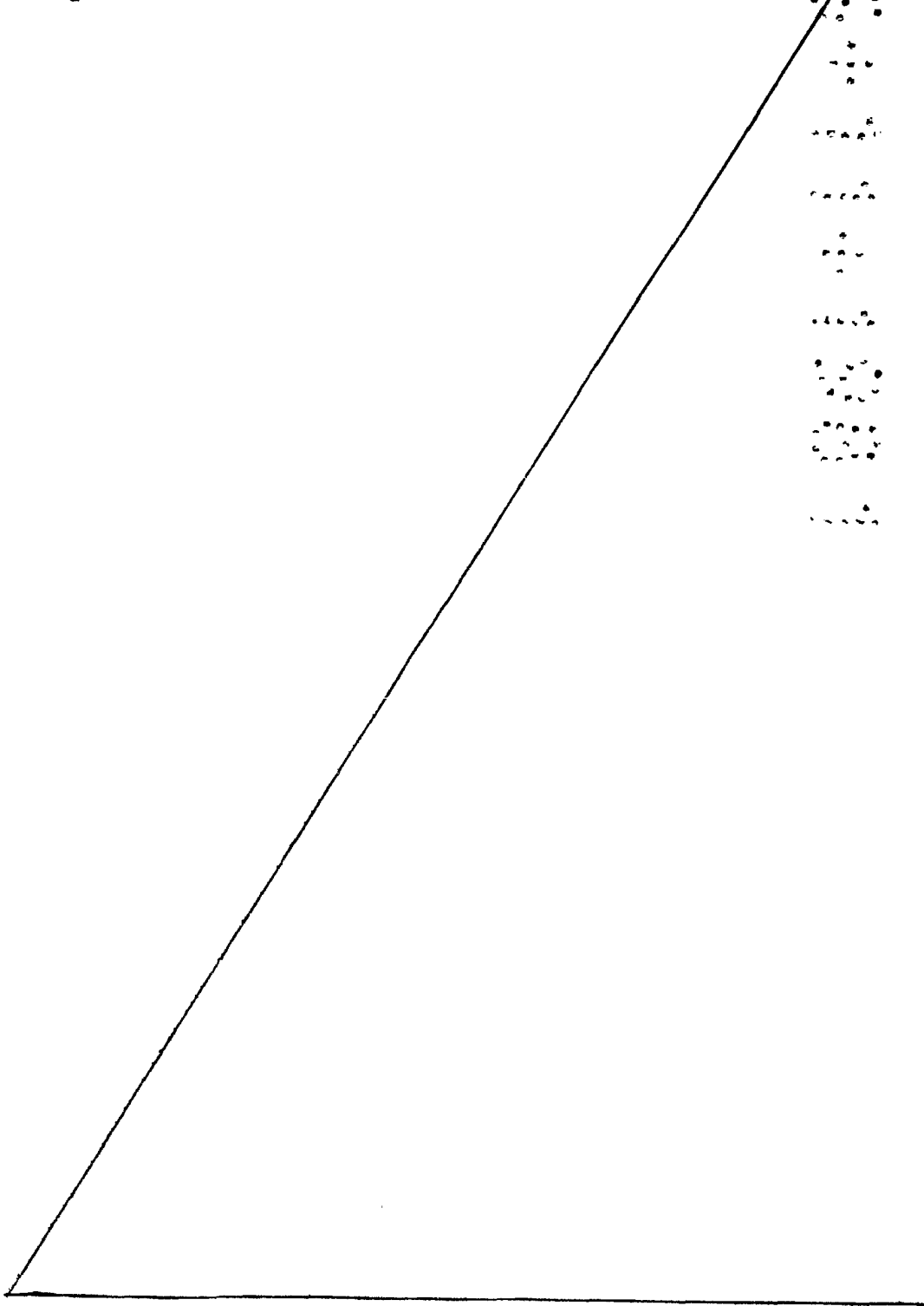
pieza angular -5- que presenta frontalmente un  
apéndice en gancho -6- para la retención amovible  
de un pivote -7- saliente de un taco -8- acoplado  
a la base de un capazo -9-, precisamente por su  
5 zona rebajada en chaflán -10- para adaptarse sobre  
el respaldo -11- que abatido presenta una cierta  
inclinación respecto a la horizontal. Dicha pieza  
-5- presenta una aleta -5'- para apoyar los dedos  
en las operaciones de plegado y desplegado del  
10 cochecito.

A su vez, el tramo inferior -2- del citado  
bastidor lleva en su zona posterior un soporte -12-  
con una zona rebajada -13- en donde va colocado un  
pivote -14- destinado a encajar en un entrante  
15 inferior -15- de una placa -16- asimismo fijada al  
capazo -9- y provista de un fiador giratorio -17-  
asegurador del pivote -14-.

Esta previsto por último que la placa -16-  
y el taco -8- sirvan como patas del capazo -9-  
20 cuando no esté acoplado al cochecito, y a tal efecto  
para mantener la horizontalidad el taco -8-  
presentará mayor altura que la placa -16-.

El modelo, dentro de su esencialidad,  
puede ser llevado a la práctica en otras formas de  
25 realización que difieran sólo en detalle de la  
indicada únicamente a título de ejemplo, a las

cuales alcanzará igualmente la protección que se recaba. Podrá, pues fabricarse este lateral en cualquier forma y tamaño, con los medios y materiales más adecuados y los accesorios más convenientes, por quedar todo ello comprendido  
5 el espíritu de las siguientes reivindicaciones:



REIVINDICACIONES

Se reivindica como objeto del presente modelo de utilidad:

1.- Lateral perfeccionado para cochecitos  
 5 infantiles, caracterizado esencialmente porque el bastidor formativo del mismo está constituido por un tramo inferior y otro superior en U invertida, unidos entre sí formando barandilla, con la particularidad de que la unión delantera entre  
 10 estos tramos se establece con el concurso de una pieza angular que presenta frontalmente un apéndice en gancho destinado a la retención amovible de un capazo-cuna, el cual por su parte posterior es fijado en un saliente previsto en un soporte unido  
 15 a la zona posterior del tramo inferior del indicado bastidor.


2.- LATERAL PERFECCIONADO PARA COCHECITOS INFANTILES.

Consta la presente memoria descriptiva de seis hojas mecanografiadas y una lámina de dibujos.

Barcelona a, 29 de Mayo de 1.981

JANE, S.A.

MANUEL DE RAFAEL  
 P. A.  
 P. P.



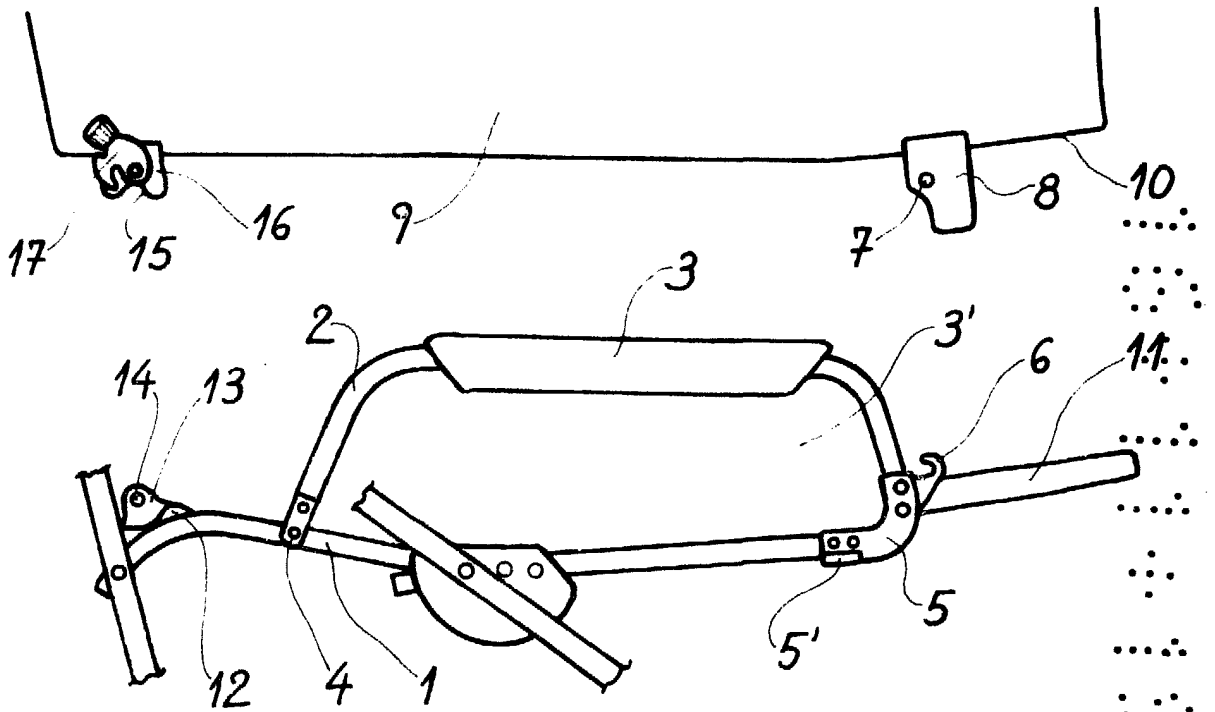


Fig. 1

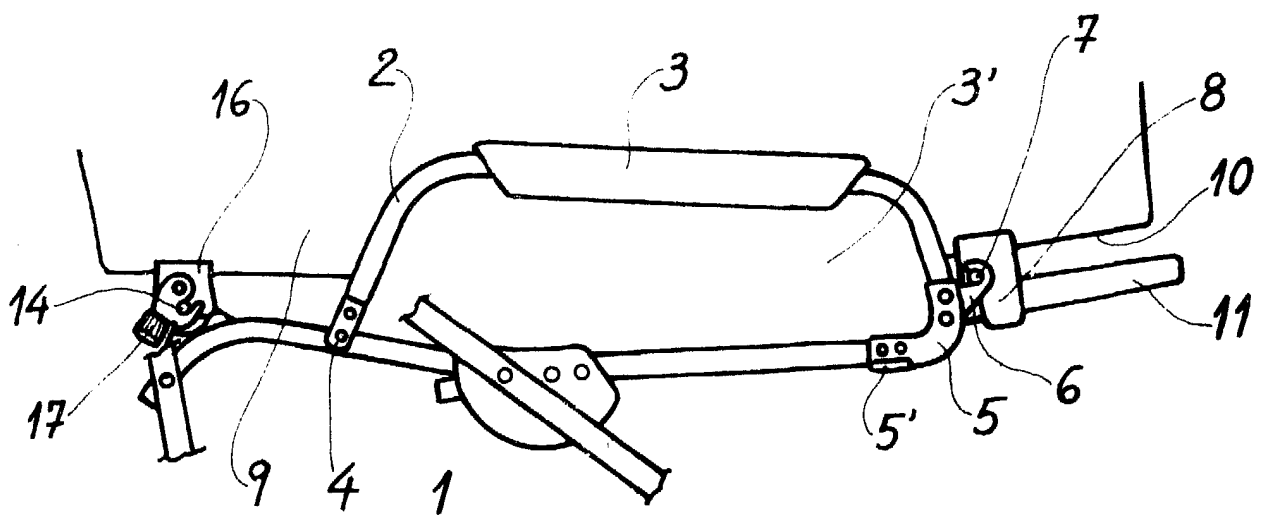


Fig. 2

Barcelona, 29 Mayo 1981  
MANUEL DE RAFAEL  
P. P.