



ESPAÑA

MODELO DE UTILIDAD

16 DIC. 1981

174

10	ES	11	NUM	258967	12	Y
		13	FECHA DE PRESENTACION	13 JUN. 1981		

50	PRIORIDADES:	52	FECHA	53	PAIS
51	NUMERO				

47	FECHA DE PUBLICIDAD	51	CLASIFICACION INTERNACIONAL
		Int. Cl. ³	B65D85/00

54	TITULO DE LA INVENCIÓN
"EXPOSITOR DE AGUJAS Y CAPSULAS PARA TOCADISCOS"	

71	SOLICITANTE (S)
RAFAEL MONTIS MESTRE	

DOMICILIO DEL SOLICITANTE	
BARCELONA.- Papin nº 15	

72	INVENTOR (ES)
EL MISMO	

73	TITULAR (ES)
RAFAEL MONTIS MESTRE	

74	REPRESENTANTE
VISITACION PERALTA ALVAREZ	

MEMORIA DESCRIPTIVA

El presente registro de modelo de utilidad tiene por objeto un expositor de agujas y cápsulas para tocadiscos.

5 El expositor de que se trata permite mostrar los indicados elementos en forma muy atractiva en orden a su venta en los establecimientos del ramo, con la ventaja de que en dicho expositor las mencionadas agujas y cápsulas se mantienen perfectamente protegidas contra
10 la acción del polvo, contra la suciedad y a prueba de roces y golpes, todo ello con extraordinaria ventaja con respecto a los medios de envasado empleados en la actualidad con los que se simplemente se envasan los indicados elementos sin que sirvan para su exhibición, y cuyos
15 envases no ofrecen garantías de seguridad para dichas delicadas piezas.

El expositor considerado es ventajoso también porque es de constitución muy simple en favor de su coste industrial.

20 Con el fin de facilitar una explicación detallada y su comprensión, se acompaña una hoja de dibujos en los que se ha representado un caso práctico de realización del expositor en cuestión, que se cita sólo a título de ejemplo no limitativo del alcance del
25 presente registro de modelo de utilidad.

En dichos dibujos:

La figura 1 es una vista en perspectiva que muestra por separado los componentes del expositor que aparece abierto.

30 La figura 2 es una vista en sección alzada

del expositor cerrado.

De conformidad con tales figuras, dicho expositor consta de un elemento en U rectangular -1- que comprende una base -2- y dos paredes laterales -3-. Las caras internas de dichas base y paredes presentan sendos engrosamientos -2a- y -3a- cuyos bordes no llegan a los bordes de la base y paredes en cuestión. Del resalto -2a- de la base -2- surge un ligero saliente a modo de pequeña plataforma -4- sobre la que va adherido el lector, es decir el cabezal portador de la aguja de un tocadiscos, o la cápsula, designados en general con -5-.

El expositor comprende una cubierta transparente en U rectangular invertida que, designada en general con -6-, comporta una pared superior -7- constitutiva de una tapa y dos paredes laterales -8-, cuya cubierta -6- ajusta a presión elástica entre las paredes -3- del elemento -1- y las paredes -8- de dicha cubierta ajustan por sus bordes en los espacios que separan los engrosamientos -3a- y los bordes de las paredes -3-, en tanto que la pared de tapa -7- del elemento -6- ajusta en el espacio de separación entre los engrosamientos -3a- y el borde superior de dichas paredes -3-, ajustando al mismo tiempo el borde inferior de la pared de tapa -7- en el espacio que separa los bordes longitudinales de la base -2- y los bordes correspondientes del engrosamiento -2a-, con todo lo cual las paredes -8- y la porción de tapa de la cubierta -6- quedan exteriormente enrasadas con la base y las paredes formadas en el elemento -1-, formando el conjunto una caja paralelepípedica, cuya cubierta transparente -6- permite la perfecta visión del

elemento -5- alojado en dicha caja.

El expositor podrá ser fabricado en cualquier clase de material apropiado y en las formas y dimensiones más convenientes, no existiendo sobre el particular ninguna limitación.

5

Descrita suficientemente la naturaleza del modelo, se hace constar expresamente que cualquier modificación de detalle que se introduzca en el mismo se considerará incluida dentro de la protección del presente registro, siempre que no se altere o modifique esencialmente su finalidad característica.

10

N O T A

Por último, se declaran de novedad y utilidad las siguientes:

15

-

-

-

-

-

20

-

-

-

-

-

25

-

-

-

-

-

30

- - - - -



REIVINDICACIONES

5 1. Expositor de agujas y cápsulas para toca-
discos, caracterizado esencialmente por el hecho de cons-
tar un elemento en U rectangular que constituye una base
y dos paredes laterales que en sus caras internas presen-
tan sendos engrosamientos de sus espesor cuyos bordes no
llegan a los de dichas base y paredes dejando una separa-
ción para el encaje de los bordes de dos paredes latera-
les y de una pared de tapa de una cubierta transparente
10 en U rectangular invertida que ajusta a presión elástica
entre las paredes del elemento en U, formando el conjun-
to una caja en cuyo interior se aloja el elemento del to-
cadiscos que va adherido sobre una parte resaltante de la
cara interna de la base, a modo de plataforma....:

2. EXPOSITOR DE AGUJAS Y CAPSULAS PARA TOCA-
DISCOS.

Todo ello según se describe en el cuerpo de
esta memoria, se reivindica en su nota y se representa
a título de ejemplo en la adjunta hoja de dibujos.

La presente memoria descriptiva consta de cin-
co hojas foliadas y mecanografiadas por una sola cara y
a dos espacios.

Madrid, 13 JUN. 1981

VISITACION PERALTA
P. P.

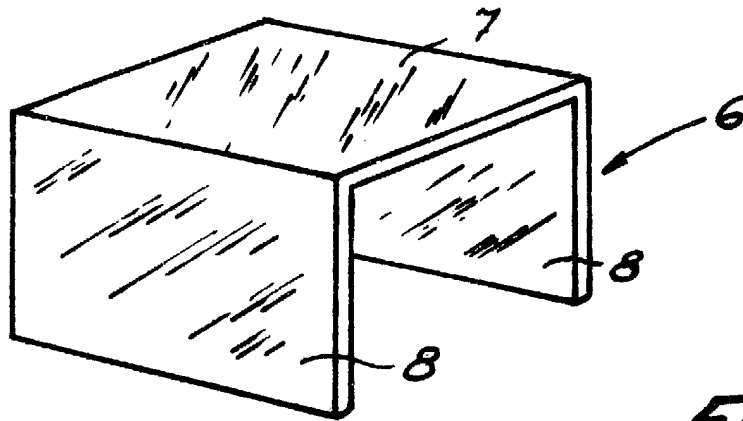


Fig. 1

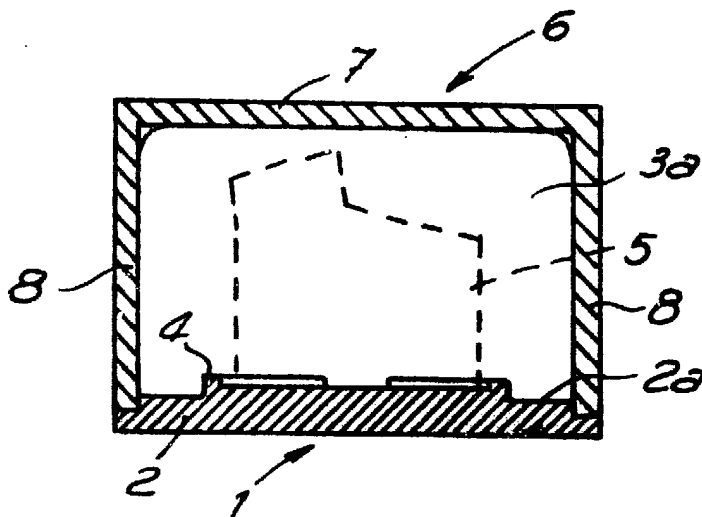
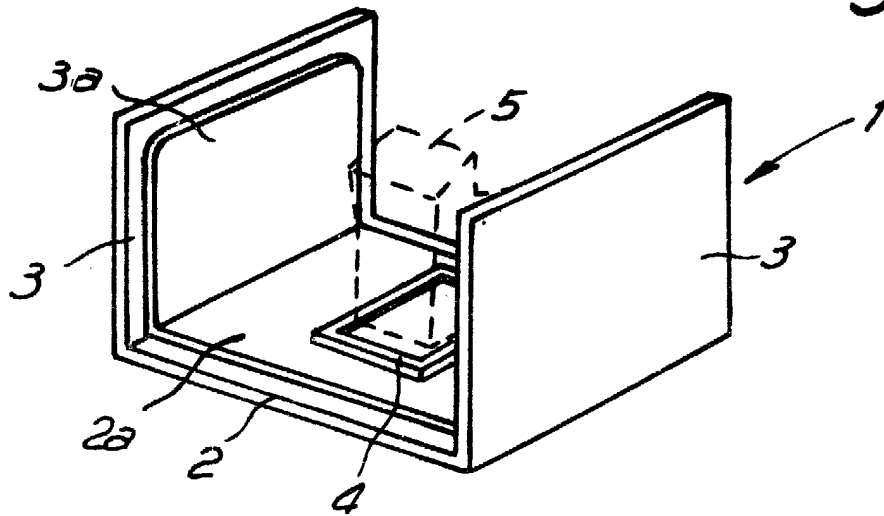


Fig. 2



Madrid, 13-6-1.981

VISITACION PERALTA
P. P.