



ESPAÑA

MODELO DE UTILIDAD

1 - ENE. 1982

(10) ES	(11) NUMERO	(10) Y
(21)	259.804 (6)	
(22)	FECHA DE PRESENTACION	
	21 Mayo 4.981	

(30) PRIORIDADES:	(31) NUMERO	(32) FECHA	(33) PAIS

(47) FECHA DE PUBLICIDAD	(51) CLASIFICACION INTERNACIONAL
	B65D 5/46

(64) TITULO DE LA INVENCIÓN
" ASA DE QUITA Y PON PARA ENVASES DE SERVICIO DE BEBIDAS "

(71) SOLICITANTE (S)
D. José ARTES DE ARCOS QUERALT Y D. Ignacio CRUAÑOS DALMAU

DOMICILIO DEL SOLICITANTE
Venus, 10 BARCELONA el primero Abogado Ballbé, 7-9 BARCELONA el segundo

(72) INVENTOR (ES)
D. José ARTES DE ARCOS QUERALT

(73) TITULAR (ES)

(74) REPRESENTANTE
D <sup>a</sup> Matilde Llort Geronés

El presente Modelo de Utilidad se refiere a un asa de  
quita y pon para envases de servicio de bebidas, que presenta  
la ventaja de que no sólo permite dotar de una cómoda asa a -  
los envases que no la llevan, sino que permite que a la vez -  
5 de sujetar el asa al envase que se desee, permite hacer una -  
publicidad adicional que se diseña en las superficies libres  
de la pletina del asa. Con ello se le da al objeto del presen  
te Modelo unas características amplias que justifican un efec  
to totalmente nuevo.

10 El asa de quita y pon para envases de servicio de be-  
bidas que se reivindica está constituida por una pletina do-  
blada en forma de asa que lleva un tramo central cóncavo-con-  
vexo al centro del asa, que presenta un doblez superior de en-  
lace con un tramo de pletina sensiblemente horizontal dirigi-  
15 do en el lado cóncavo del tramo central. Del borde de está --  
pletina y cerca de su extremo y por su parte inferior, sobre-  
salen dos molduras verticales de planos paralelos que sirven  
para el encaje y sujeción del borde superior de la boca del -  
envase que se quiere dotar de asa.

20 La parte inferior de la pletina doblada presenta a --  
partir del doblez principal cóncavo-convexo o tramo central -  
del asa, una inflexión que permite establecer una zapata en -  
ángulo recto con el extremo saliente inferior en ángulo del -  
cuerpo del asa. En el lado inferior de este refundido en ángu-  
25 lo diedro o del extremo del asa, se encaja - el canto infe-  
rior del envase a sujetar que, por la acción combinada de mue-  
lle entre la parte superior de los salientes y este canto, --

permite tener debidamente sujeto el envase al que se le aplica el asa.

30 En la superficie plana superior del asa que lleva inferiormente la ranura de encaje del borde superior del depósito y en la cara externa de la pletina en la parte central del asa que constituyen las partes más visibles, se disponen anuncios publicitarios o emblemas alusivos.

35 En la hoja gráfica adjunta y a título de ejemplo, se representa un caso de realización práctica del asa de quita y pon para envases de servicio de bebidas, objeto del presente Modelo de Utilidad.


40 La figura 1 representa una vista lateral del asa adaptada al envase, viéndose en las figuras 2 y 3 las vistas en planta superior y lateral frontal.

45 Siguiendo los dibujos se advierte la lámina de pletina metálica flexible que presenta un cierto ancho con un tramo central cóncavo-convexo -1- que, por su parte superior presenta un doblez hacia el exterior -2- con superposición en forma de inflexión con el extremo de la parte de pletina saliente -55  
50 sensiblemente horizontal -3-. Este tramo horizontal presenta en la cara inferior de su extremo dos aletas verticales -4- y -5-, entre las cuales queda encajado el borde superior de la boca del envase -6-. La aleta vertical -5- es de mayor altura para asegurar la sujeción del borde del envase. La parte inferior del asa lleva una inflexión de abertura -7- que enlaza con el saliente o pestaña de perfil ondulado -8- que es donde se encaja el fondo -9- del envase que así queda sujeto entre  
55 la pestaña -8- y el encaje entre molduras -4- y -5-. Tanto en

la superficie plana superior del tramo -3- o sea en -10- como en la vertical -11- se pueden disponer temas publicitarios.

60

Se fabricará el asa de quita y pon para envases de servicio de bebidas, objeto del presente Modelo de Utilidad, con los materiales apropiados a sus elementos componentes, generalmente pletina metálica elástica, pudiendo variar su forma, acabado, dimensiones y cuantos detalles no alteren, cambien o modifiquen su esencialidad.



- R E I V I N D I C A C I O N E S -

65 1ª.- Asa de quita y pon para envases de servicio de bebidas,  
constituida por una pletina doblada en forma de asa que lle-  
va un tramo central cóncavo-convexo al centro del asa, que --  
presenta un dobléz superior de enlace con un tramo de pletina  
70 sensiblemente horizontal dirigido en el lado cóncavo del tra-  
mo central. Del borde de esta pletina y cerca de su extremo -  
y por su parte inferior, sobresalen dos molduras verticales -  
de planos paralelos que sirven para el encaje y sujeción del  
borde superior de la boca del envase que se quiere dotar con  
asa.

75 2ª.- Asa de quita y pon para envases de servicio de bebidas,  
según reivindicación primera, caracterizada porque la parte -  
inferior de la pletina doblada presenta a partir del dobléz -  
principal cóncavo-convexo, una inflexión que permite estable-  
cer una zapata en ángulo recto con el extremo saliente infe-  
80 rior en ángulo del cuerpo del asa. En el lado interno de este  
re-fundido en ángulo diedro del extremo del asa, se encaja el  
canto inferior del envase a sujetar que, por la acción combi-  
nada de muelle entre la parte superior de los salientes y es-  
te canto, permite tener debidamente sujeto el envase al que  
85 se le aplica el asa.

3ª.- Asa de quita y pon para envases de servicio de bebidas,  
según reivindicaciones anteriores, caracterizada porque en --  
la superficie plana superior del - asa que lleva inferiormen-  
te la ranura de encaje del borde superior del depósito y en -  
90 la cara externa de la pletina en la parte central del asa que

constituyen las partes más visibles, se disponen anuncios publicitarios o emblemas alusivos.

93 4ª.- Asa de quita y pon para envases de servicio de bebidas. Consta la presente memoria descriptiva de seis hojas foliadas escritas por una sola cara.

Barcelona, 21 de Mayo de 1.981

P. A.

M. LLORT



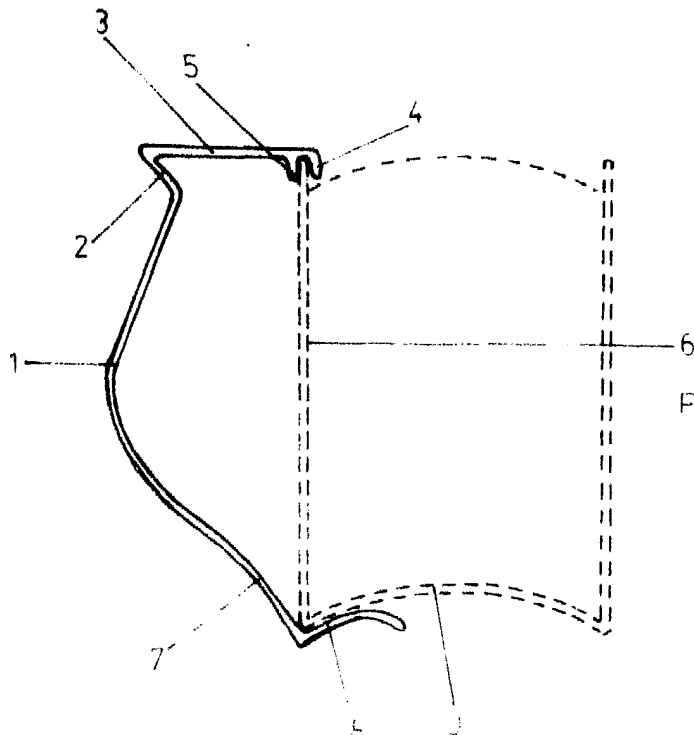


FIGURA 1

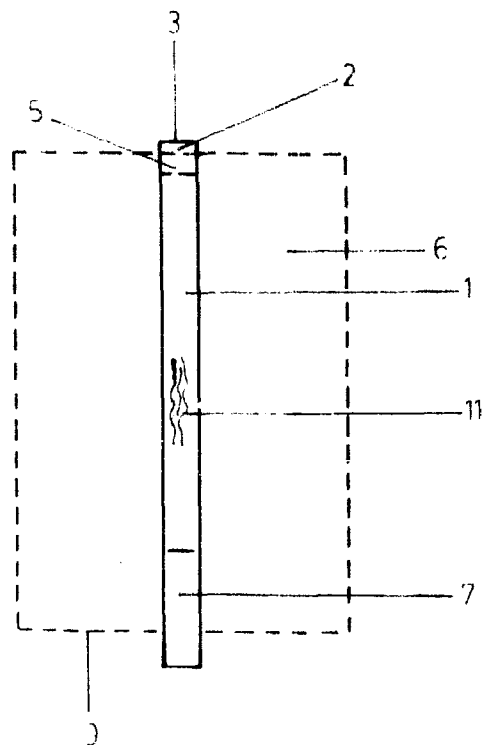


FIGURA 2

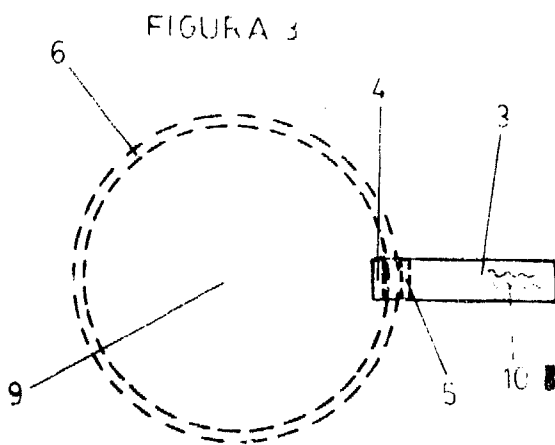


FIGURA 3



10 BA. OFICINA 21 DE Mayo DE 1921  
P. A.

M. LLORT