



ESPAÑA

20 · 0 · 1 · 0 · 0 · 0

ES 11 21 22

NUM. 258671	10 Y
FECHA DE PRESENTACION	
28 MAYO 1981	

MODELO DE UTILIDAD

30 PRIORIDADES:	31 NUMERO	32 FECHA	33 PAIS
-----------------	-----------	----------	---------

47 FECHA DE PUBLICIDAD	51 CLASIFICACION INTERNACIONAL
	I. CL. A63H33/00

54 TITULO DE LA INVENCIÓN

"JUEGO PARA MOLDEAR VASIJAS Y SIMILARES"

71 SOLICITANTE (S)

COMANO S.A.

DOMICILIO DEL SOLICITANTE

C/. Jacinto Benavente, s/nº local A3-A4 - SAN JUSTO DESVERN (Barna)

72 INVENTOR (ES)

73 TITULAR (ES)

COMANO S.A.

74 REPRESENTANTE

D. JAIME ISERN CUYAS, Agente Oficial de la Propiedad Industrial.

2007-21001

## MEMORIA DESCRIPTIVA

El presente modelo de utilidad se refiere a un juego para moldear vasijas y similares.

En la invención se ha ideado un juego destinado para niños de seis a quince años aproximadamente, y que

5. les permite moldear vasos y jarros huecos, pudiendo después decorarlos.

En líneas generales, el juego comprende como elementos integrantes una pluralidad de moldes compuestos cada uno de ellos por dos medias conchas; un zócalo sobre el

10. cual se fijan las conchas; dos "clips" para cerrar el molde; una tetina de goma que forma la parte hueca del interior de la vasija; una cuchara para verter la mezcla; y como elementos auxiliares y complementarios para el acabado final, las

15. pastillas de pintura, la botella de barniz y los correspondientes pinceles para decorar.

Con el fin de facilitar la explicación, se acompaña a la presente memoria descriptiva de una lámina de dibujos en la que se ha representado un caso de realización que se cita a título de ejemplo.

20. En los dibujos:

La figura 1, es una vista en perspectiva de las dos mitades componentes de un molde, en una de las cuales se ha incorporado la tetina de goma que forma el hueco de la

20-05-31001

vasija.

La figura 2, es una vista similar en la cual se muestra el molde cerrado y los elementos de cierre y zócalo vistos por separado.

5. La figura 3, es una perspectiva del molde en posición de servicio, en la fase de vertido de la mezcla.

La figura 4, muestra la fase de desmoldeo en la cual se aprecia el molde abierto.

10. La figura 5, corresponde a la vasija obtenida, de la cual se extrae la tetina de goma.

15. Haciendo referencia a las figuras, se aprecia en su realización un juego de moldear constituido por unos moldes integrados cada uno de ellos por dos mitades -1- y -2- a manera de medias conchas. Estas medias conchas presentan patillas al exterior -3- que se vinculan mediante "clips" -4- y mediante las pinzas -5- de un zócalo -6-. En el interior del molde se dispone una tetina de goma -7- que forma la parte hueca del interior de la vasija. La abertura -8- del molde sirve para el vertido de la mezcla -9- o

20. material de moldeo que al solidificar constituye la vasija. El desmoldeo se realiza sacando los "clips" -4- y el zócalo -6-, lo que permite separar las conchas -1-2-. A continuación se extrae la tetina -7- del interior de la vasija -10-, pudiendo entonces procederse al decorado de la misma.

25. El modelo, dentro de su esencialidad, puede ser

29.007.501

llevado a la práctica en otras formas de realización que difieran en detalle de la indicada a título de ejemplo en la descripción y a las cuales alcanzará igualmente la protección que se recaba. Podrá, pues, construirse en cualquier forma y tamaño, con los materiales más adecuados, por quedar todo ello comprendido en el espíritu de las reivindicaciones.

- . -

#### N O T A

10. Descrito el objeto del presente invento, se declaran como no divulgadas ni practicadas en España, las siguientes reivindicaciones:

15. 1. Juego para moldear vasijas y similares, caracterizado esencialmente por comprender una pluralidad de molde, cada uno de los cuales se compone de dos mitades simétricas, a manera de conchas; porque cada una de dichas mitades o conchas presenta patillas que se proyectan al exterior y que quedan coincidentes en la posición cerrada del molde; porque dichas patillas se unen solidariamente a través de pinzas, unas de ellas independientes y otras que forman parte integrante de un zócalo que permite 20. la sustentación del molde en posición vertical; y porque el molde citado configura dos aberturas opuestas, superior e inferior, en la inferior de las cuales queda retenido el cuello de una tetina de material elástico en disposición inferior y coaxial al molde, destinada para constituir el

28.05.1961

hueco de la vasija, mientras que la abertura superior constituye la boca de vertido de la mezcla de moldeo.

2. Juego para moldear vasijas y similares.

5. Según se describe y reivindica en la presente memoria descriptiva que consta de 5 hojas foliadas y escritas a máquina por una sola cara.

Madrid, a 28 MAYO 1961

JAIME ISERN CUYAS

p.a.



28.05.1981

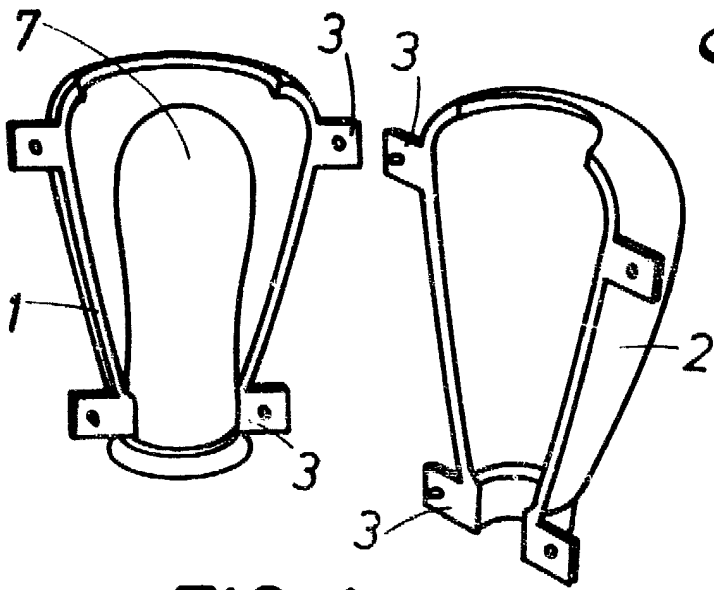


FIG. 1

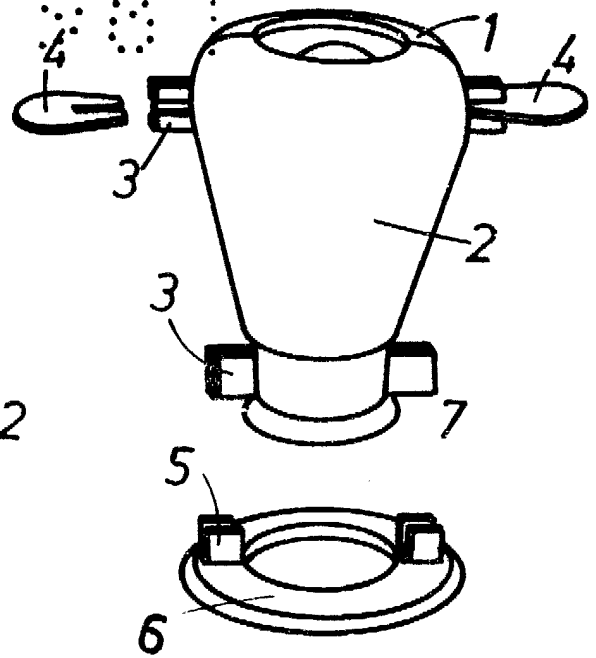


FIG. 2

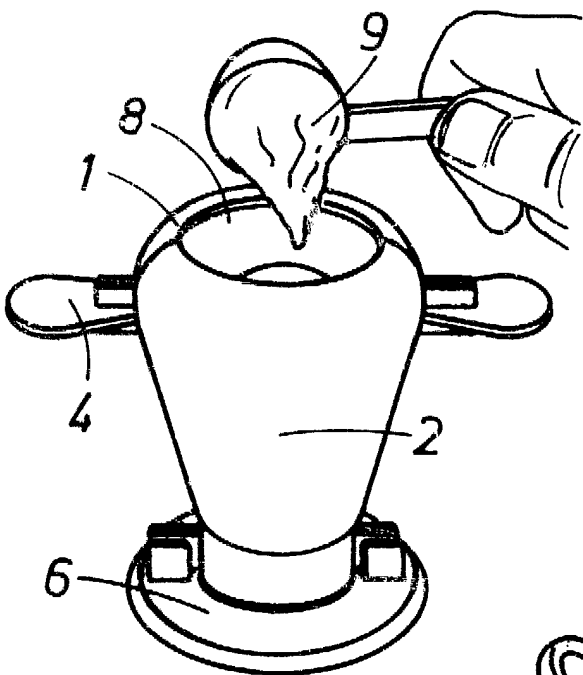


FIG. 3

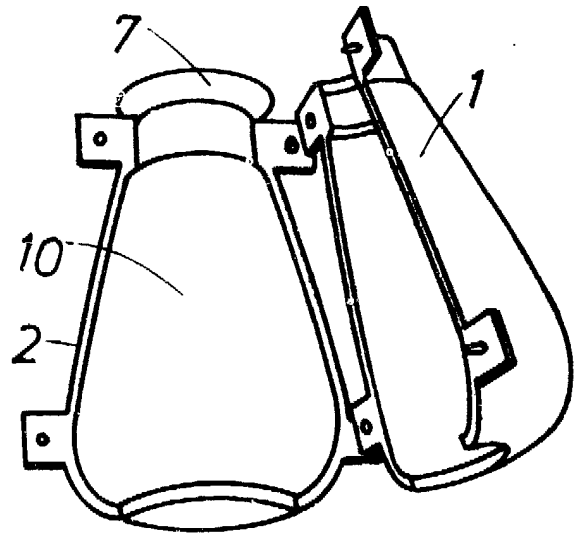


FIG. 4

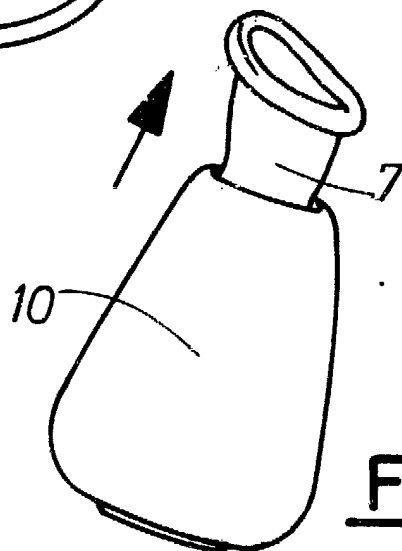


FIG. 5

28 MAYO 1981.  
Madrid, JAIME ISERN CUYAS  
p. a. p. p.

