



ESPAÑA

258517

19	ES	11	21	32	10	Y
NÚMERO						258517
FECHA DE PRESENTACION						22 MAYO 1981

MODELO DE UTILIDAD

1 DIC. 1981

30 PRIORIDADES:	32 FECHA	33 PAIS
31 NUMERO		

47 FECHA DE PUBLICIDAD	51 CLASIFICACION INTERNACIONAL
	A 47 D 13 / 06

54 TITULO DE LA INVENCIÓN

"ASIDERO MEJORADO PARA PARQUES INFANTILES"

71 SOLICITANTE (S)

JANE, S.A.

DOMICILIO DEL SOLICITANTE

BARCELONA, Cartagena 203

72 INVENTOR (ES)

73 TITULAR (ES)

74 REPRESENTANTE

D. MANUEL DE RAFAEL GARCIA

El presente modelo de utilidad se refiere a un asidero mejorado para parques infantiles.

El solicitante es titular ya del modelo de utilidad nº 189.521 en el que se hace referencia a un parque infantil mejorado que presenta la característica de comprender unas anillas suspendidas del marco superior protector del parque y situadas junto a la cara interna de la red, cuyas anillas constituyen asideros para el niño.

Dichos asideros tienen la finalidad de ayudar al niño a levantarse cuando se cae dentro del parque. La práctica ha demostrado que el niño generalmente pierde el equilibrio cuando intenta ponerse de pie asiendo las anillas, porque en realidad sólo puede coger una anilla con una sola mano, debido a las dimensiones de la misma y a que las varias anillas están distanciadas dentro de la red.

Esta importante deficiencia ha sido solventada ahora con el asidero objeto del modelo actual que se caracteriza porque la anilla tiene una constitución alargada horizontal para que el niño pueda asirse con las dos manos, cuya anilla está suspendida por medio de dos tiras flexibles y está reforzada mediante un travesaño vertical intermedio. Dicha anilla se complementa con elementos de juego que no obstaculizan su zona de asido.

Con el fin de facilitar la explicación, se

acompaña a la presente memoria descriptiva una lámina de dibujos en la que se ha representado un caso práctico de realización, el cual se cita solo a título de ejemplo no limitativo del alcance del presente modelo de utilidad.

En dichos dibujos:

La figura 1 ilustra el asidero en alzado frontal.

La figura 2 corresponde a un detalle a mayor escala del asidero en sección alzada por la línea II-II de la figura 1.

De acuerdo con las figuras, el asidero mejorado para parques infantiles objeto del presente modelo de utilidad consiste en una anilla -1- moldeada en material plástico, cuya anilla presenta constitución alargada y está suspendida en posición horizontal del marco superior del parque en la cara interna de la red por medio de dos tiras flexibles -2- provistas de un terminal -3- que encaja en una rendija en T invertida -4- formada en la anilla -1-, con lo que dichas tiras quedan acopladas a la anilla.

La anilla -1- está reforzada por un travesaño vertical intermedio -5- que determina en la anilla dos espacios separados para la colocación de las respectivas manos del niño que así puede asirse de manera que se levanta con facilidad en el caso de caerse dentro del parque.

La anilla -1- permite al niño efectuar asimismo ejercicios físicos y jugar.


Se ha previsto que la anilla lleve fijado un eje longitudinal -6- con bolas -7- u otros elementos de juego ensartados en el mismo que también pueden estar ensartadas en el travesaño -5- y con las que el niño puede jugar, sin que obstaculicen las zonas de asido.

La anilla -1- presenta un rehundido longitudinal -8- que determina un ahorro de material y disminuye el peso.


La anilla está dispuesta en número de varias en el parque y son preferiblemente de variados colores que de por sí constituyen un agradable pasatiempo visual para el niño. El material que constituye las anillas es inocuo para el niño, no constituyendo peligro para el mismo en el caso de que las chupe y no presentan aristas, por lo que el niño no se hace daño cuando se da golpes con tales anillas.

Aunque se ha ilustrado y citado una anilla monopieza que incluye en sí misma el travesaño -5-, queda previsto que tal travesaño esté constituido por una pieza aparte, por ejemplo una varilla introducida por sus extremos en la anilla y con tales extremos remachados o sujetos de otro modo.

El modelo, dentro de su esencialidad,



puede ser llevado a la práctica en otras formas de realización que difieran solo en detalle de la indicada únicamente a título de ejemplo, a las cuales alcanzará igualmente la protección que se recaba. Podrá, pues, fabricarse este asidero en cualquier forma y tamaño, con los medios y materiales más adecuados y los accesorios más convenientes, por quedar todo ello comprendido en el espíritu de las siguientes reivindicaciones.



22.04.1981

- 6 -

REIVINDICACIONES

Se reivindica como objeto del presente modelo de utilidad:

5 1.- Asidero mejorado para parques infantiles, del tipo constituido por una anilla que se fija al marco superior del parque mediante una tira flexible, caracterizado esencialmente porque la anilla presenta una constitución alargada horizontal para que el  
10 niño pueda asirse a la misma con las dos manos, cuya anilla se suspende mediante dos tiras flexibles y se halla reforzada mediante un travesaño vertical intermedio, complementándose la anilla con elementos de juego que no obstaculizan su  
15 zona de asido.

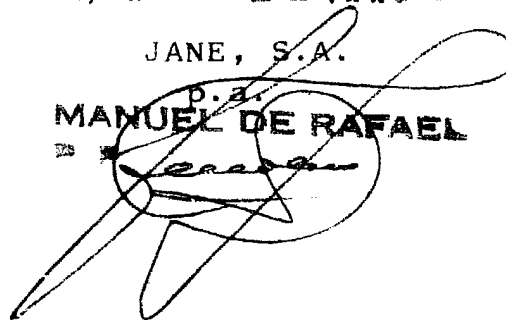
2.- ASIDERO MEJORADO PARA PARQUES INFANTILES.

Consta la presente memoria descriptiva de seis páginas mecanografiadas y una lámina de dibujos.

Madrid, a 22 MAYO 1981

JANE, S.A.

D.E.  
MANUEL DE RAFAEL



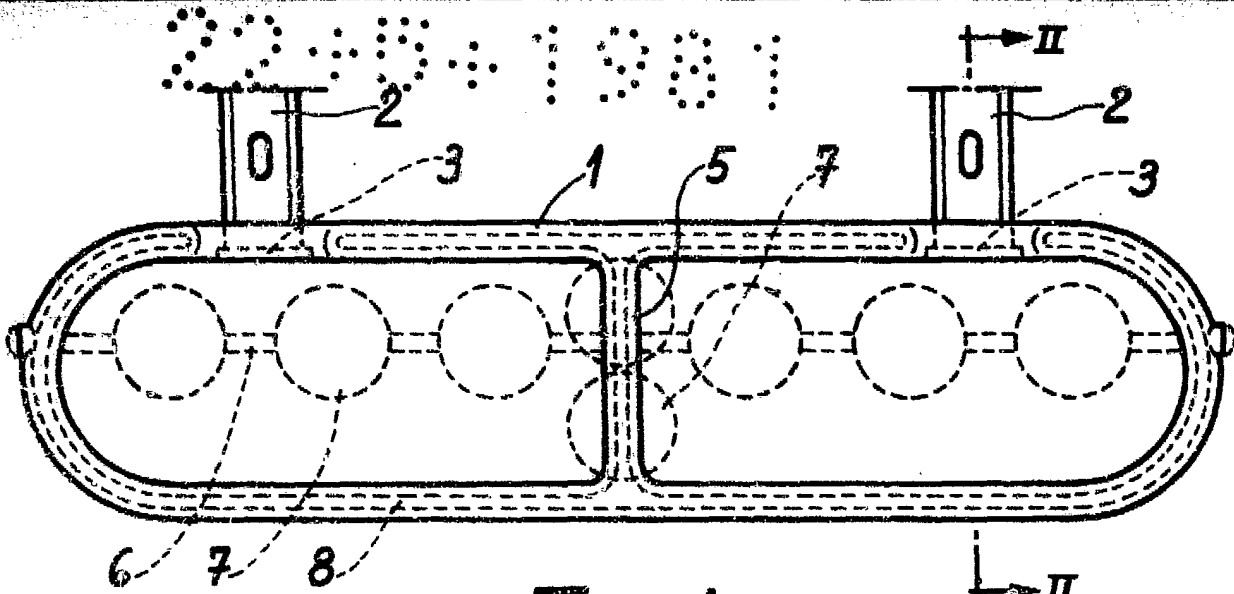


Fig. 1

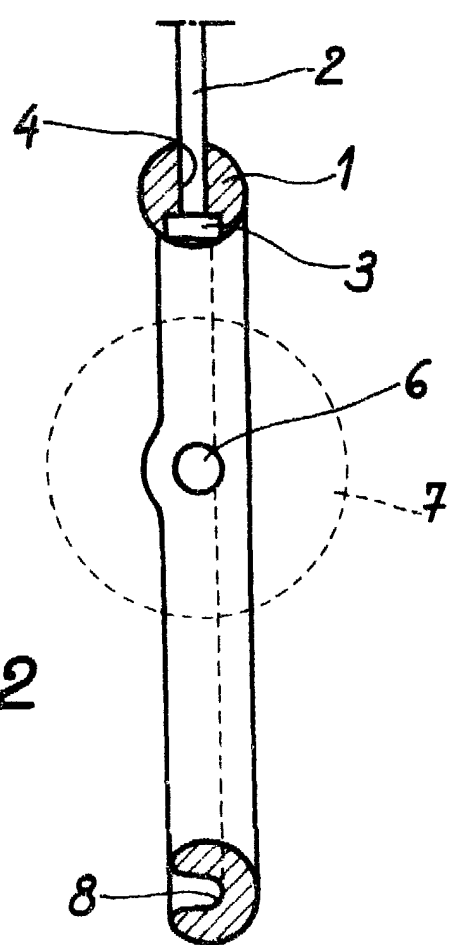


Fig. 2

22 MAYO 1981

Madrid,  
MANUEL DE RAFAEL

P. P. *[Signature]*