


258326



P A T E N T E
D E
I N T R O D U C C I O N

por "PERFECCIONAMIENTOS EN LAS COCINAS DE PIE, PARA COMBUSTIBLES GASEOSOS, ESPECIALMENTE PARA EL GAS BUTANO", a favor de la firma francesa S.A., PROCEDES SAUTER, domiciliada en PARIS (Francia), 25 Av. de la Grande Armée.


= . =

MEMORIA DESCRIPTIVA

La presente invención se refiere a unos perfeccionamientos en las cocinas de pie, para combustibles gaseosos, especialmente para el gas butano.

5. En la invención se han previsto unas mejoras relativas al servicio del dispositivo de combustión y a la organización particular de los fogones para mejorar su universalidad para todos los diámetros de fondo de utensilios.

10. Esta previsto también dotar al cuerpo de la cocina de un pie especial que convierte a la zona de fogones en una mesa operativa.



258326

Con el fin de facilitar la explicación se acompaña a la presente memoria una lámina de dibujos en la que se ha representado un caso de realización que se cita a título de ejemplo.

5. En el dibujo:

La figura 1, manifiesta en vista perspectiva el conjunto de la cocina de pie.

La figura 2, indica en planta el esquema de un fogón perfeccionado.

10. Consiste esencialmente en un cuerpo general 1 de forma compacta en el cual su zona superior 2 es la meseta de fogones 3 y además comprende una tapa general 4.


15. Una particularidad de esta invención consiste en la presencia de un enrejado 5 que se encuentra articulado en las bisagras 6 de la tapa y puede caer sobre la superficie de fogones llevando al efecto las puntas de apoyo 7 y 8 a fin de que dichos fogones no lleguen a tocar a la parte inferior de dicho enrejado, el cual queda formando mesa para facilidad de desplazamiento de los utensilios a calentar.

20. Los fogones presentan también una originalidad que las hace adecuados para todos los diámetros de los fondos de utensilios, a cuyo fin según figura 2, los nervios de soporte 9 son radiales y alcanzan el propio centro del fogón sobre el quemador, no existiendo prácticamente límite alguno para la colocación en él de cualquier utensilio.

25. El cuerpo 1 de la cocina lleva un gran pie 10 que suplementa al mismo y permite disponer en él accesorios propios para el servicio.

30. En el frente del cuerpo existe una placa de mandos 11 y debajo ella el asidero 12 de la puerta frontal del horno y

258326



su regulador 13 de temperaturas.

5. La invención, dentro de su esencialidad puede ser llevada a la práctica en otras formas de realización que difieran en detalle de la indicada a título de ejemplo en la descripción a las cuales alcanzará igualmente la protección que se recaba. Podrá, pues, construirse en cualquier forma y tamaño con los materiales más adecuados por quedar todo ello comprendido en el espíritu de las reivindicaciones.

= . =

N O T A

10. Descrito el objeto de la invención, lo que se declara como no divulgado ni practicado en España, comprende las siguientes reivindicaciones:

15. 1. Perfeccionamientos en las cocinas de pie, para combustibles gaseosos, especialmente para el gas butano, caracterizado esencialmente por el hecho de establecer sobre el plano de fogones una rejilla articulada en la bisagra de la tapa de la cocina y operativamente dispuesta para quedar formando meseta encima de la totalidad de los fogones para facilitar el desplazamiento lateral de los utensilios.

20. 2. Perfeccionamientos según la anterior reivindicación, en los cuales los fogones presentan en sentido radial nervios de sosten para los utensilios con la particularidad de que estos nervios alcanzan el centro del fogón sin solución de continuidad para proporcionar apoyo a cualquier diámetro de fondo de utensilio.

25. 3. Perfeccionamientos según 1 y 2 reivindicaciones, en los que el cuerpo de la cocina con su horno comprender un

25 8326



pie que forma continuidad, practicable y que eleva la zona de fogones a la altura normal de una mesa.

4. Perfeccionamientos en las cocinas de pie, para combustibles gaseosos, especialmente para el gas butano.

5. Según se describe y reivindica en la presente memoria que consta de cuatro hojas foliadas y escritas a máquina por una sola de sus caras, acompañadas de una lámina de dibujos.

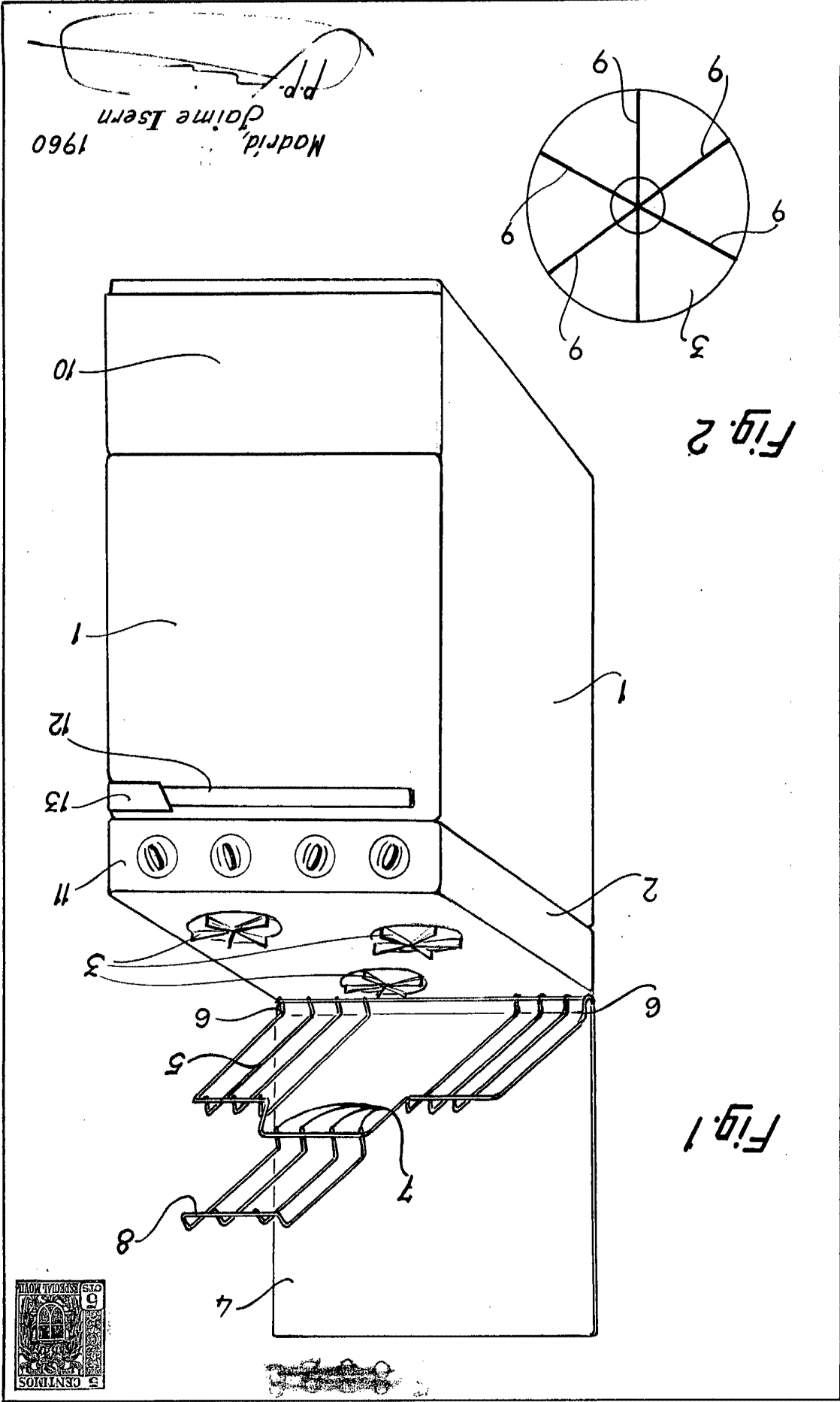
Madrid, a 23 de Mayo de 1.960

S.A. PROCEDES SAUTER

10.

p. a.

Ench. BERN. MARILLAS



Madrid, *Jaime Isern*
 1960
 P.P.

Fig. 2

Fig. 1



Hoja unica

25 8326

R/s S. A. Prodes Sauter